

À nouveau cette année, les ménages ont moins profité des soldes d'hiver qu'avant la crise sanitaire

Les soldes de cet hiver se sont déroulés du 12 janvier au 8 février. Ils ont certes favorisé la consommation des ménages, mais dans des proportions moindres qu'avant la crise sanitaire : pour les principaux postes bénéficiaires, les surcroîts de transactions par carte bancaire CB ont été du niveau de 2021 mais plus faibles qu'en 2020, notamment dans l'habillement-chaussure et l'électroménager.

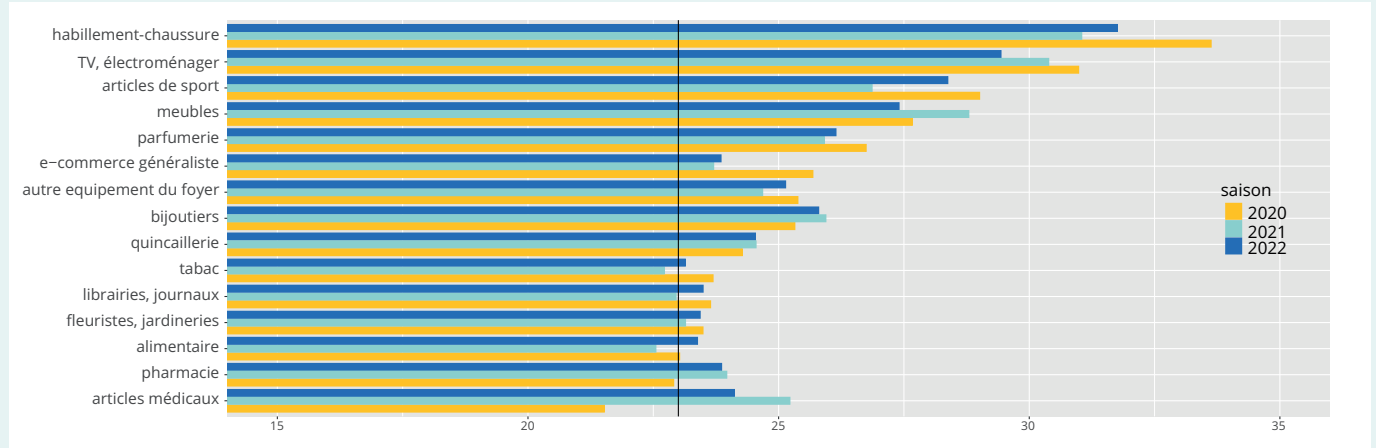
Le surcroît de transactions par carte bancaire CB lié à la première semaine des soldes d'hiver 2022 est plus modéré qu'en 2020 pour l'ensemble des postes les plus concernés

Les soldes d'hiver constituent un moment de ventes privilégié pour plusieurs secteurs du commerce de détail, et plus particulièrement dès leur ouverture. Les transactions par carte bancaire CB indiquent ainsi qu'en janvier 2022, la première semaine de soldes a bien représenté, pour certains types d'achat, une part importante des transactions CB du mois entier. C'est le

cas dans l'habillement-chaussure (à hauteur de 32 % des montants du mois de janvier pour la période du 12 au 18 janvier – à comparer à la proportion de nombre de jours ouvrés, soit 23 %), l'électroménager (29 %), les articles de sport (28 %) et les meubles (27 %) (► figure 1).

Pour l'ensemble de ces quatre types d'achat (habillement-chaussure, électroménager, articles de sport et ameublement), ce sont plus précisément le jour d'ouverture des soldes (le mercredi) puis le samedi suivant qui ont enregistré, en 2022 et les années précédentes, le surcroît de transactions par

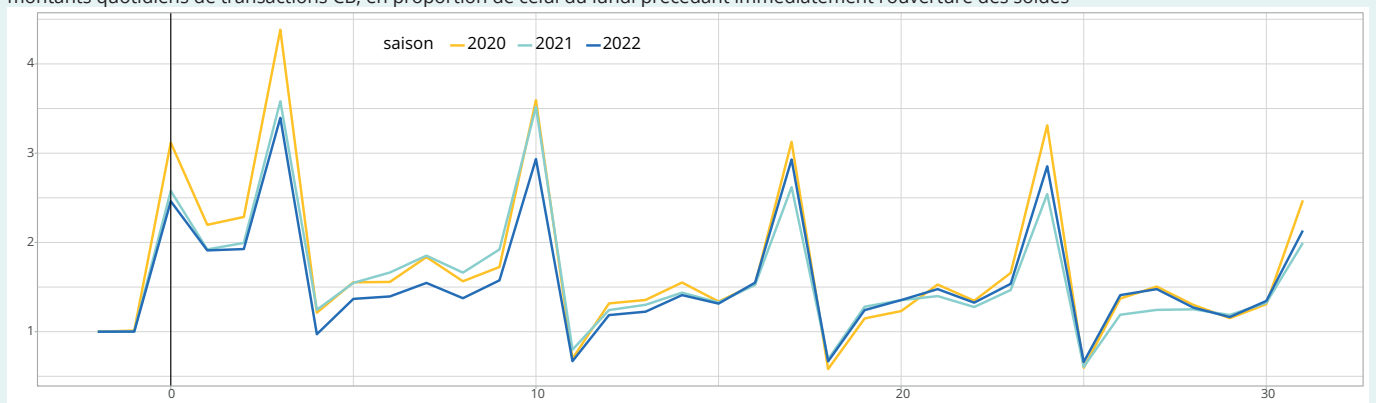
► 1. Importance de la première semaine des soldes en % des transactions du mois



Note : la barre noire indique le niveau de 23 % correspondant à la part d'une semaine dans le nombre de jours ouvrés du mois.
Source : Cartes bancaires CB, calculs Insee

► 2. Profil journalier des montants de transactions par carte bancaire CB pour l'ensemble incluant habillement-chaussure, électroménager, articles de sport et meubles

montants quotidiens de transactions CB, en proportion de celui du lundi précédant immédiatement l'ouverture des soldes



Note : le jour 0 marque l'ouverture des soldes.
Lecture : les transactions CB le premier jour ont été 2,4 fois plus importantes que le lundi précédent en 2022.
Source : Cartes bancaires CB, calculs Insee

Conjoncture française

carte bancaire CB le plus important (► **figure 2**)¹. Sur la première semaine de soldes, les surcroîts en 2022 apparaissent d'ampleurs nettement moindres qu'en 2020, traduisant peut-être le contexte sanitaire dégradé du début d'année 2022, marqué notamment par le recours au télétravail obligatoire. Ils sont néanmoins comparables à ceux de 2021 : le contexte s'y trouvait certes autrement plus contraint, du fait d'un couvre-feu généralisé et de la fermeture de certains grands centres commerciaux, mais le confinement de l'automne 2020 avait peut-être pu entraîner un report de consommation pendant les soldes d'hiver 2021.

Le moindre surcroît de consommation lié aux soldes d'hiver 2022 touche davantage l'habillement-chaussure et l'électroménager, même si la dernière semaine de soldes a été globalement aussi favorable qu'en 2020

Sur l'ensemble de leur durée, le bilan global des soldes d'hiver confirme le constat établi sur leur première semaine, même s'il peut différer légèrement selon les types d'achat. Sur les quatre semaines des soldes 2022, le surcroît de transactions CB a été, pour l'habillement-

chaussure, d'une ampleur comparable à 2021 mais nettement dégradée par rapport à 2020 (► **figure 3**, gauche). C'est également le cas pour l'électroménager, tandis que pour les articles de sport et l'ameublement, les soldes d'hiver 2022 auraient été du niveau de celles de 2020, ou juste inférieures.

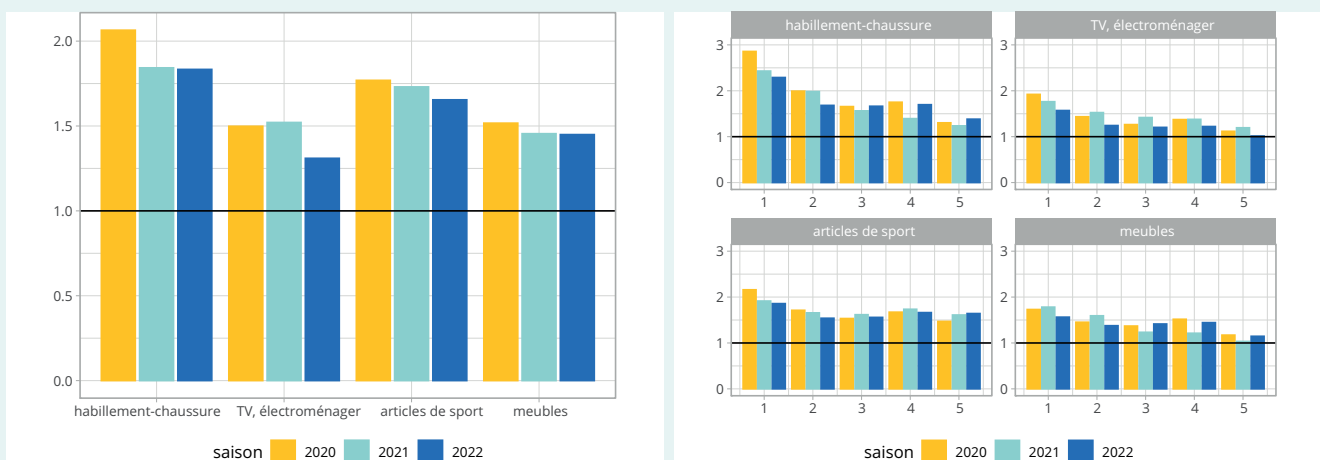
Dans l'habillement-chaussure et l'électroménager, les semaines suivant la semaine d'ouverture n'ont pas compensé la moins bonne « performance » de cette dernière. Les montants de transactions CB ont fortement décliné au cours de la deuxième semaine, comme c'était le cas en 2020 ou en 2021, puis ils se sont stabilisés aux semaines 3 et 4 (► **figure 3**, droite). Pour les articles de sport et l'ameublement, les montants de transactions CB n'ont pas diminué les semaines suivantes aussi fortement que pour l'habillement-chaussure et l'électroménager. Dans l'ensemble, la quatrième et dernière semaine des soldes d'hiver 2022, qui a vu la levée du télétravail obligatoire et durant laquelle se déroulent généralement les dernières démarques, témoigne d'un maintien des transactions CB par rapport à la semaine précédente, avant un retour plus proche de la normale la semaine suivante. ●

Charles-Marie Chevalier

¹ Dans cet éclairage, les surcroîts de montants de transactions par carte bancaire CB sont mesurés en les rapportant à celui du lundi précédant immédiatement l'ouverture des soldes. Ce choix permet en effet de s'affranchir des facteurs qui, d'une année sur l'autre, augmentent mécaniquement les montants de transactions CB (évolution des prix, plus fort recours aux paiements par carte bancaire CB, ...).

► 3. Montants quotidiens moyens de transactions CB sur l'ensemble de la période des soldes (à gauche) et par semaine (à droite)

en proportion des transactions CB du lundi précédant l'ouverture des soldes



Note : le graphique de gauche porte sur l'ensemble de la durée des soldes (quatre semaines en 2020 et en 2022, six en 2021). Le graphique de droite présente les surcroîts de montants de transactions CB de façon hebdomadaire. Lecture : dans l'habillement-chaussure, le montant quotidien moyen durant la première semaine a été 2,3 fois plus élevé que le lundi précédant l'ouverture des soldes en 2022.

Source : Cartes bancaires CB, calculs Insee