

Commerce mondial

Au troisième trimestre 2021, les échanges mondiaux de biens et services ont ralenti, poursuivant toutefois leur croissance en dépit des problèmes d’approvisionnement : +0,4 % après +1,3 % au printemps (► **figure 1**). Cette progression est due, comme au deuxième trimestre, à la hausse du commerce des pays avancés. Du côté des pays émergents, et notamment en Chine, il s’est légèrement replié, dans un contexte de fermetures de certains terminaux portuaires. Le commerce mondial excédait ainsi son niveau d’avant-crise de 2,2 % cet été, mais se situait nettement en deçà de sa tendance d’évolution pré-crise (► **figure 2**).

En fin d’année, la croissance du commerce mondial se poursuivrait à un rythme similaire (+0,5 %). Les économies avancées contribueraient une nouvelle fois à la progression des échanges, contrastant avec l’atonie du commerce dans les pays émergents.

La demande mondiale adressée à la France a également ralenti cet été (+0,5 % au troisième trimestre après +2,3 % au deuxième trimestre), restant néanmoins dynamique grâce à la vigueur des importations des partenaires européens (► **figure 3**). Elle a ainsi rattrapé son niveau d’avant-crise. En fin d’année, elle croîtrait encore légèrement, bénéficiant de la dynamique du commerce dans les pays avancés. En moyenne annuelle, la demande mondiale adressée à la France rebondirait ainsi de +9,4 % en 2021, après -9,1 % en 2020.

Début 2022, le commerce mondial accélérerait, notamment grâce au rétablissement de l’activité commerciale dans les pays émergents, et ce, malgré des difficultés d’approvisionnement qui ne se dissiperaient pas totalement à l’horizon de prévision. Dans ce contexte, la dynamique de la demande mondiale adressée à la France serait plus allante qu’à la fin 2021, tant du fait des partenaires européens que des économies émergentes. ●

► 1. Scénario de prévision des échanges internationaux

	2020				2021				2022			2020	2021	2022 (acquis)
	T1	T2	T3	T4	T1	T2	T3	T4	T1	T2	T3			
Commerce mondial	-3,2	-15,1	13,1	5,1	3,0	1,3	0,4	0,5	1,3	1,3	-7,8%	10,2%	2,8%	
Importations des économies avancées	-3,3	-17,1	13,7	5,2	1,2	2,3	0,8	0,8	1,0	1,1	-9,7%	9,1%	3,2%	
Importations des économies émergentes	-3,2	-10,9	11,8	4,8	6,6	-0,8	-0,5	-0,3	1,9	1,6	-3,8%	12,2%	2,1%	
Demande mondiale adressée à la France	-3,3	-16,8	13,2	5,2	1,7	2,3	0,5	0,7	1,1	1,3	-9,1%	9,4%	3,1%	

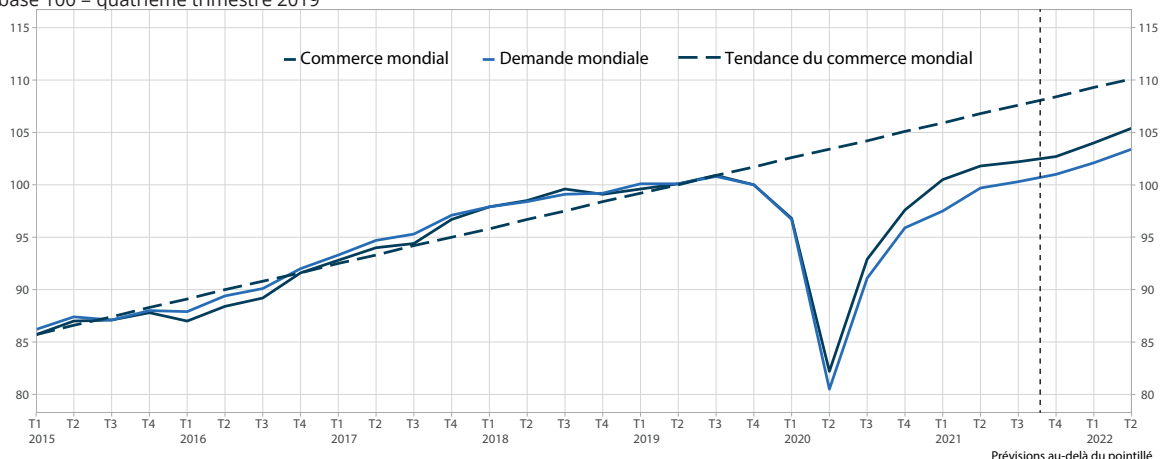
■ Prévision

Note : la catégorie « pays avancés » comporte les principaux pays de la zone euro, le Royaume-Uni, les États-Unis, le Canada, et la Corée du Sud. La catégorie « pays émergents » comporte la Chine, l’Inde, la Turquie, les pays de l’OPEP, la Russie, la Pologne, le Brésil et le Mexique.

Source : Insee

► 2. Le commerce mondial resterait nettement inférieur à sa tendance de long-terme

en niveau, base 100 = quatrième trimestre 2019



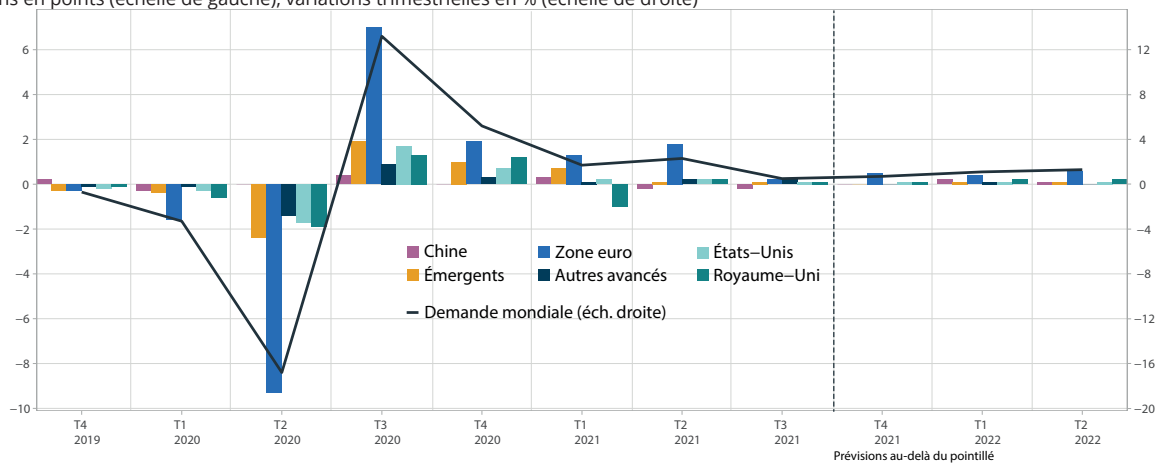
Lecture : au troisième trimestre 2021, le commerce mondial se trouvait 2,2 % au-dessus de son niveau d’avant-crise, mais il était inférieur à sa tendance de long-terme (calculée sur la période 2015-2019 inclus).

Source : Insee

Conjoncture internationale

► 3. Demande mondiale adressée à la France et contributions des partenaires commerciaux

contributions en points (échelle de gauche), variations trimestrielles en % (échelle de droite)

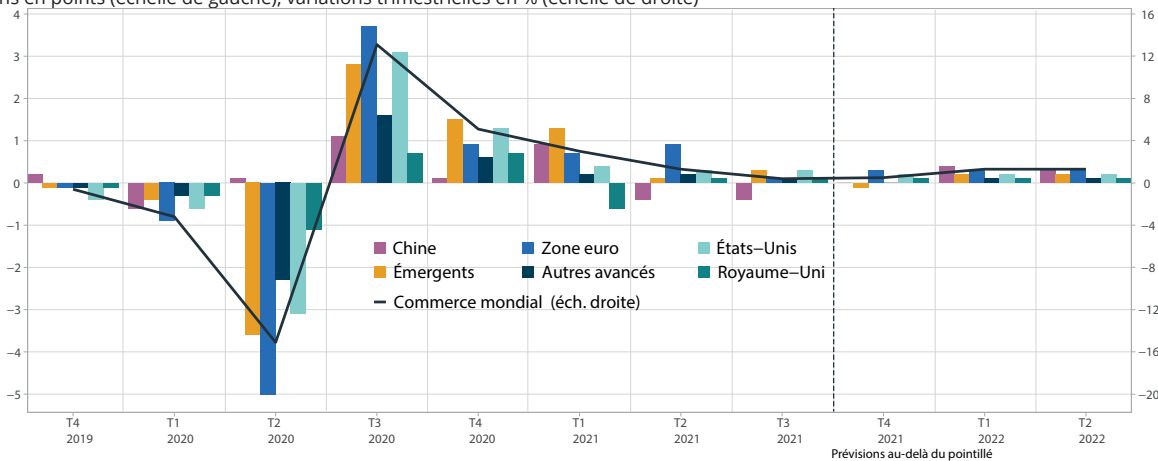


Lecture : au troisième trimestre 2021, les échanges des pays de la zone euro ont contribué à hauteur de 0,2 point à l'évolution de la demande mondiale adressée à la France.

Source : Insee

► 4. Commerce mondial et contribution des principales zones

contributions en points (échelle de gauche), variations trimestrielles en % (échelle de droite)



Lecture : au troisième trimestre 2021, les échanges des pays de la zone euro ont contribué à hauteur de 0,1 point à l'évolution du commerce mondial.

Source : Insee