Insee
Mesurer pour comprendre

PRÉFET DE LA RÉGION OCCITANIE
Liberté
Égalité
Fraternité

Direction régionale de l'économie, de l'emploi, du travail et des solidarités

Tableau de bord de suivi de la reprise d'activité – Lot

Mise à jour au 21 septembre 2021

PRODUCTION – ACTIVITÉ

Heures rémunérées

Contributions sectorielles à l'évolution des heures rémunérées par rapport au même mois de 2019 (en %)

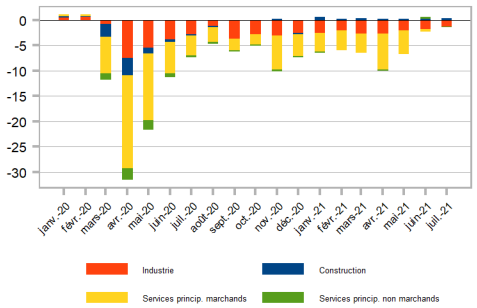

Note : ensemble des heures rémunérées des salariés y compris les heures supplémentaires ainsi que les absences pour lesquelles le salarié est rémunéré.
Source : DSN - traitement provisoire, Insee.

Créations d'entreprises

Indice base 100 en décembre 2019

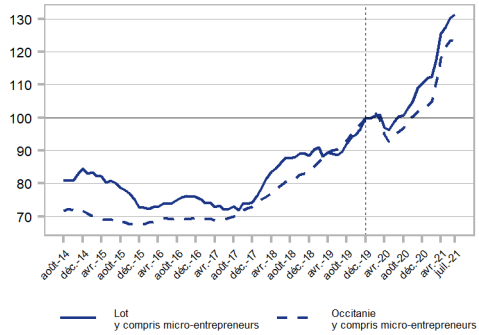

Note : données mensuelles brutes.
Chaque point représente l'évolution du cumul des 12 derniers mois.
Source : Insee, Répertoire des entreprises et des établissements.

Défaillances d'entreprises

Indice base 100 en décembre 2019

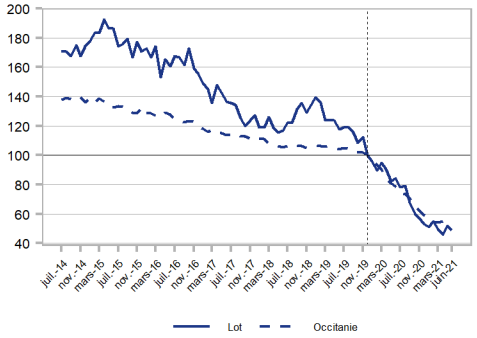

Note : données mensuelles brutes.
Chaque point représente l'évolution du cumul des 12 derniers mois.
Source : Fiben, Banque de France.

Logements commencés

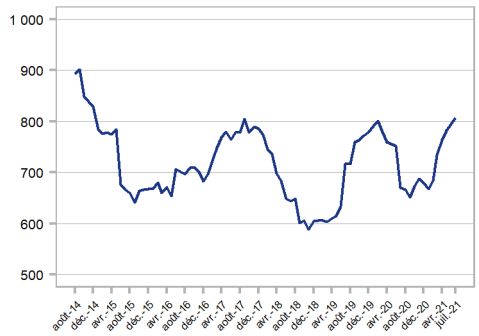

Note : données mensuelles brutes, en données réelles.
Chaque point représente le cumul des 12 derniers mois.
Source : SDES, Sit@del2.

Evolution des encours de crédits accordés

Indice base 100 en décembre 2019

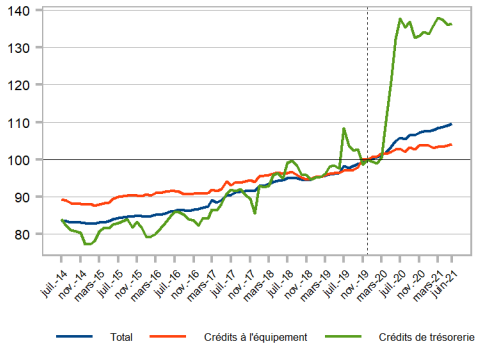

Note : données mensuelles brutes.
Source : Banque de France

Évolution mensuelle du chiffre d'affaires (en %)

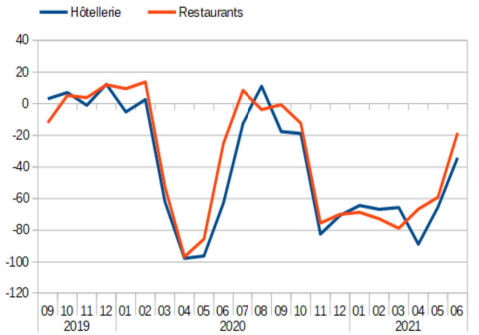

Champ : unités légales monorégionales pérennes de 2017 à 2020, dont l'activité principale n'a pas bougé durant cette période.
Pour l'année 2020, l'évolution est calculée par rapport au même mois que l'année précédente. À partir de janvier 2021, l'évolution est calculée par rapport au même mois de 2019.
Sources : DGFIP, Insee

CONSOMMATION – ÉPARGNE

Transactions par cartes bancaires CB

Evolution hebdomadaire des montants des transactions par carte bancaire CB par rapport à la même semaine de l'année 2019 (en %)

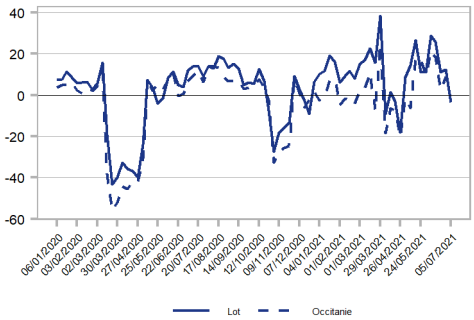

Note : Transactions par carte bancaire CB en face à face qui n'incluent pas la vente à distance (internet).
Source : Cartes bancaires CB, calculs Insee.

Evolution des encours de dépôts

Indice base 100 en décembre 2019

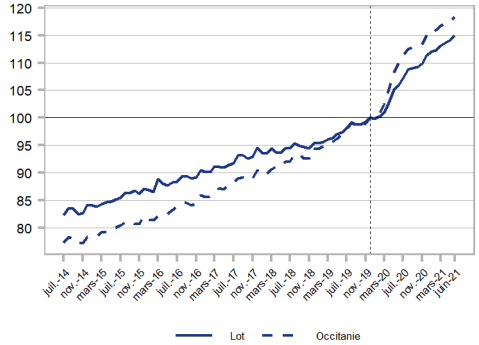

Note : données mensuelles brutes.
Source : Banque de France

EMPLOI – CHÔMAGE

Taux de chômage

Données trimestrielles CVS (en %)

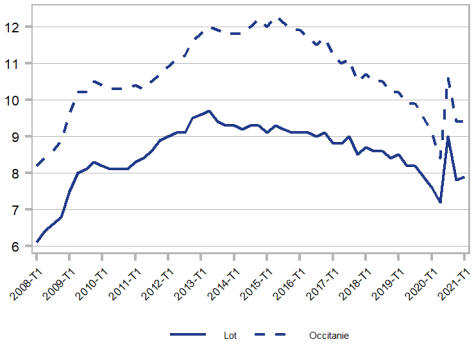

Notes : Les données du dernier trimestre affiché sont provisoires.
Source : Insee, taux de chômage au sens du BIT et taux de chômage localisé.

Demandeurs d'emploi en fin de mois (DEFM) Ensemble - catégories A et ABC

Indice base 100 en décembre 2019

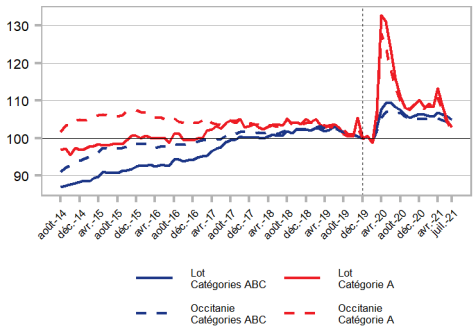

Note : données CVS-CJO.
Source : Pôle emploi - Dares, STMT

Demandeurs d'emploi en fin de mois (DEFM) Catégories ABC par âge

Indice base 100 en décembre 2019

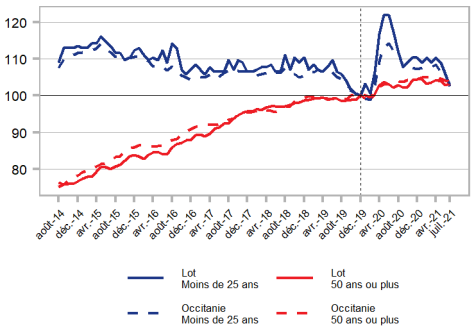

Note : données CVS-CJO.
Source : Pôle emploi - Dares, STMT

Offres collectées par Pôle emploi

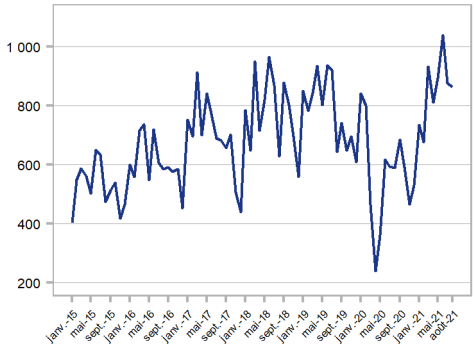

Note : données mensuelles brutes.
Source : Pôle emploi.

Evolution de l'emploi salarié

Indice base 100 au 4ème trimestre 2019

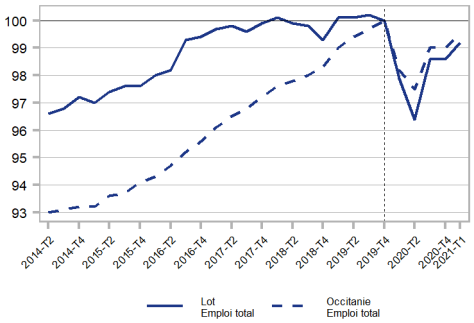

Note : données CVS en fin de trimestre.
Les données du dernier trimestre sont provisoires
Source : Insee, estimations d'emploi ; estimations trimestrielles
Acoss-Urssaf, Dares, Insee

Evolution de l'emploi salarié par secteur

Indice base 100 au 4ème trimestre 2019

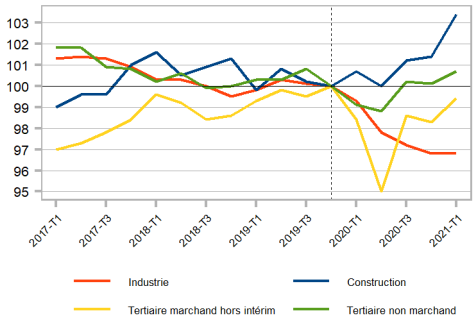

Note : données CVS en fin de trimestre.
Les données du dernier trimestre sont provisoires
Source : Insee, estimations d'emploi ; estimations trimestrielles
Acoss-Urssaf, Dares, Insee

Evolution de l'intérim

Indice base 100 au 4ème trimestre 2019

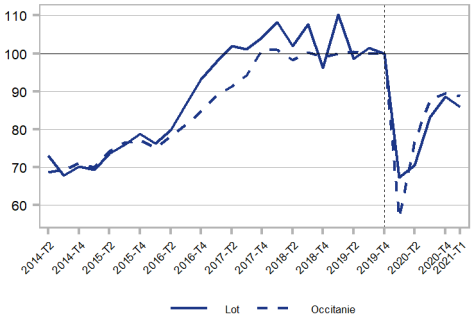

Note : données CVS en fin de trimestre.
Les données du dernier trimestre sont provisoires
Source : Insee, estimations d'emploi ; estimations trimestrielles
Acoss-Urssaf, Dares, Insee

Activité partielle

Nombre de salariés concernés par une demande d'indemnisation

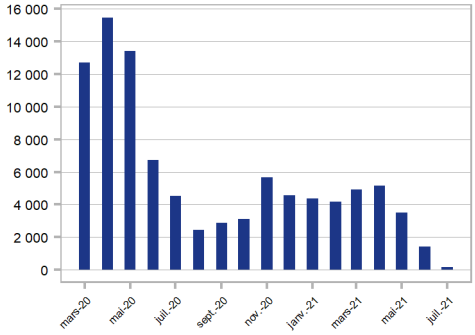

Note : données mensuelles brutes, provisoires pendant un an.
Source : ASP-DGEFP-Dares – Extraction du SI APART du 18 août 2021 s'arrêtant aux données du 17 août 2021.

EMPLOI – CHÔMAGE

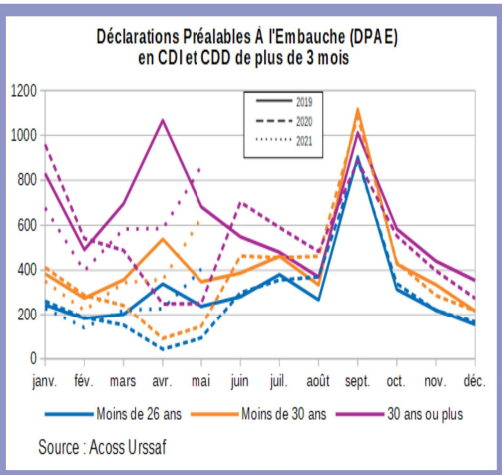

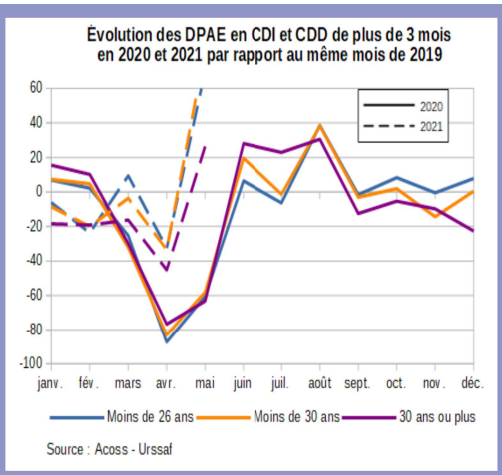
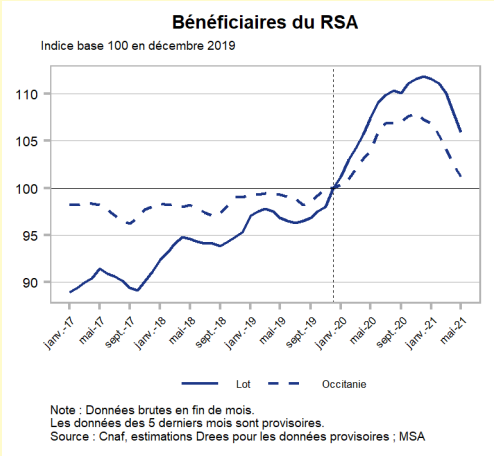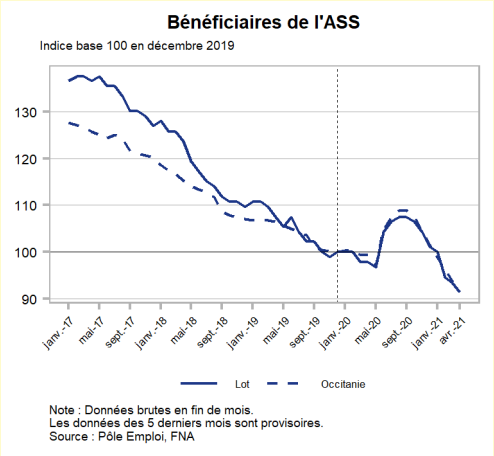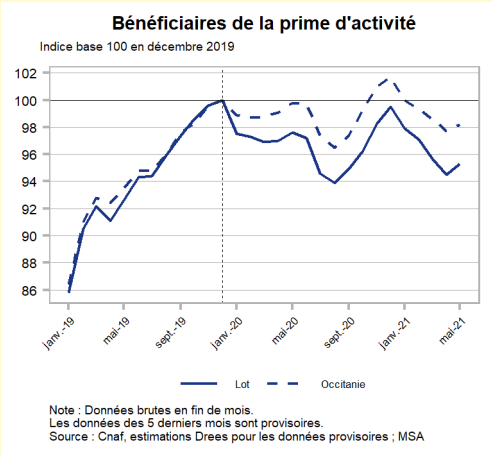
IMPACTS SOCIAUX