Tableau de bord de suivi de la reprise d'activité – Hautes-Pyrénées

Mise à jour au 21 septembre 2021

PRODUCTION – ACTIVITÉ

Heures rémunérées

Contributions sectorielles à l'évolution des heures rémunérées par rapport au même mois de 2019 (en %)

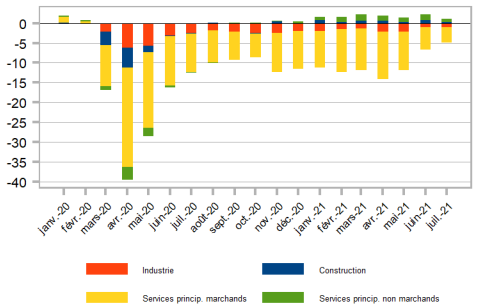

Note : ensemble des heures rémunérées des salariés y compris les heures supplémentaires ainsi que les absences pour lesquelles le salarié est rémunéré.
Source : DSN - traitement provisoire, Insee.

Créations d'entreprises

Indice base 100 en décembre 2019

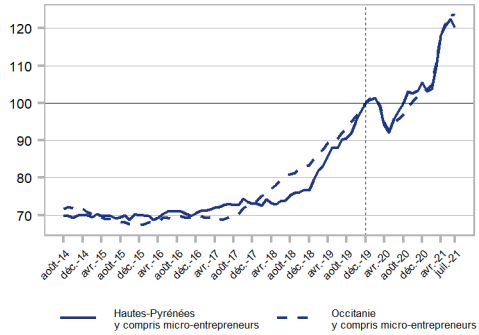

Note : données mensuelles brutes.
Chaque point représente l'évolution du cumul des 12 derniers mois.
Source : Insee, Répertoire des entreprises et des établissements.

Défaillances d'entreprises

Indice base 100 en décembre 2019

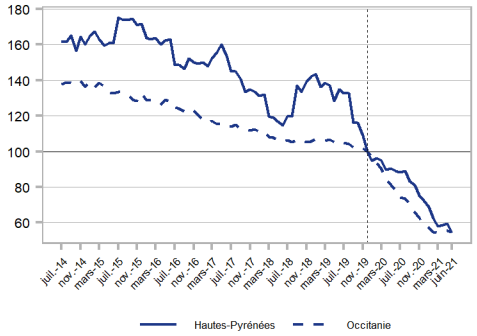

Note : données mensuelles brutes.
Chaque point représente l'évolution du cumul des 12 derniers mois.
Source : Fiben, Banque de France.

Logements commencés

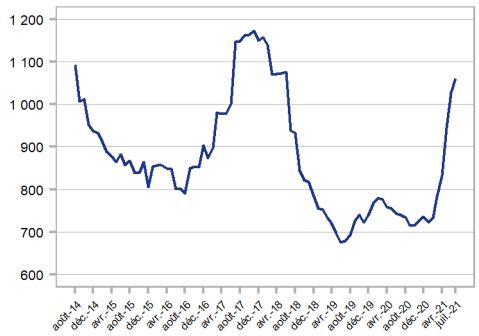

Note : données mensuelles brutes, en données réelles.
Chaque point représente le cumul des 12 derniers mois.
Source : SDES, Sit@del2.

Evolution des encours de crédits accordés

Indice base 100 en décembre 2019

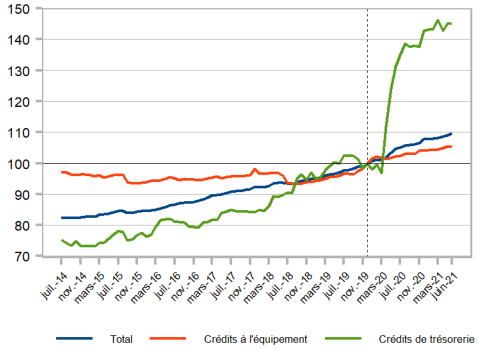

Note : données mensuelles brutes.
Source : Banque de France

Évolution mensuelle du chiffre d'affaires (en %)

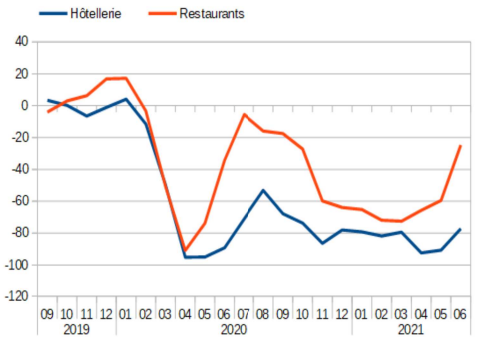

Champ : unités légales monorégionales pérennes de 2017 à 2020, dont l'activité principale n'a pas bougé durant cette période.
Pour l'année 2020, l'évolution est calculée par rapport au même mois que l'année précédente. À partir de janvier 2021, l'évolution est calculée par rapport au même mois de 2019.
Sources : DGFiP, Insee

CONSOMMATION – ÉPARGNE

Transactions par cartes bancaires CB

Evolution hebdomadaire des montants des transactions par carte bancaire CB par rapport à la même semaine de l'année 2019 (en %)

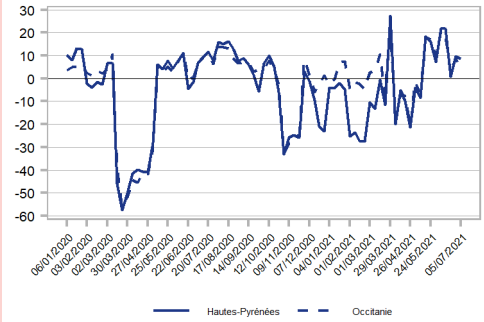

Note : Transactions par carte bancaire CB en face à face qui n'incluent pas la vente à distance (internet).
Source : Cartes bancaires CB, calculs Insee.

Evolution des encours de dépôts

Indice base 100 en décembre 2019

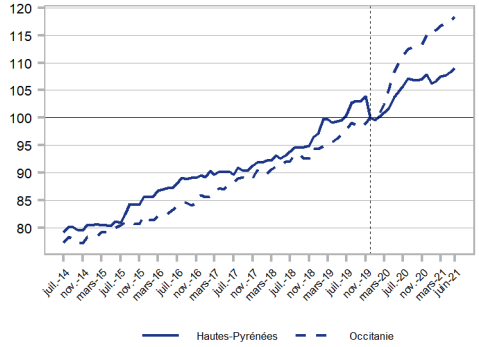

Note : données mensuelles brutes.
Source : Banque de France

EMPLOI – CHÔMAGE

Taux de chômage

Données trimestrielles CVS (en %)

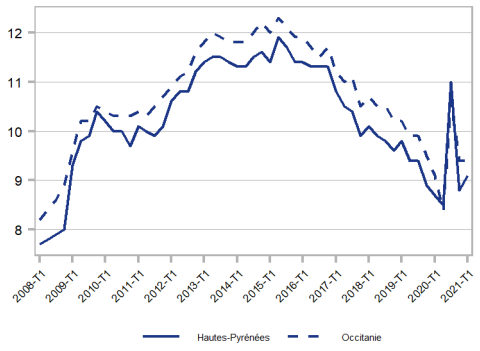

Notes : Les données du dernier trimestre affiché sont provisoires.
Source : Insee, taux de chômage au sens du BIT et taux de chômage localisé.

Demandeurs d'emploi en fin de mois (DEFM) Ensemble - catégories A et ABC

Indice base 100 en décembre 2019

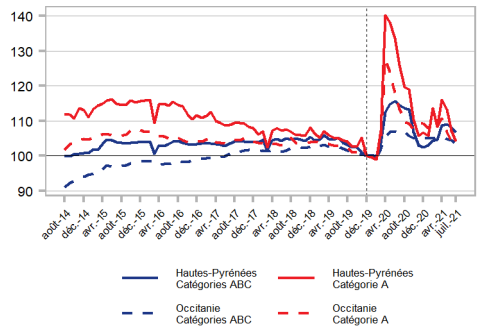

Note : données CVS-CJO.
Source : Pôle emploi - Dares, STMT

Demandeurs d'emploi en fin de mois (DEFM) Catégories ABC par âge

Indice base 100 en décembre 2019

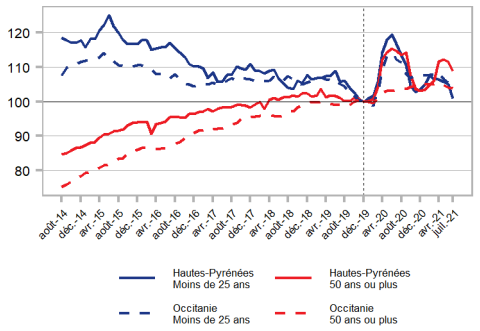

Note : données CVS-CJO.
Source : Pôle emploi - Dares, STMT

Offres collectées par Pôle emploi

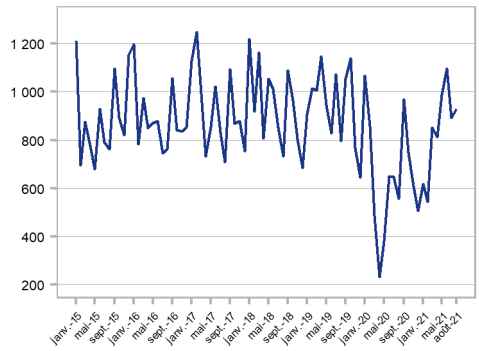

Note : données mensuelles brutes.
Source : Pôle emploi.

Evolution de l'emploi salarié

Indice base 100 au 4ème trimestre 2019

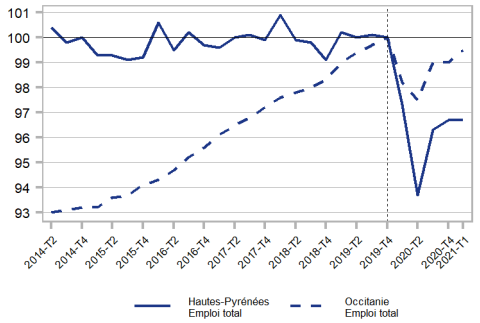

Note : données CVS en fin de trimestre.
Les données du dernier trimestre sont provisoires
Source : Insee, estimations d'emploi ; estimations trimestrielles
Acoss-Urssaf, Dares, Insee

Evolution de l'emploi salarié par secteur

Indice base 100 au 4ème trimestre 2019

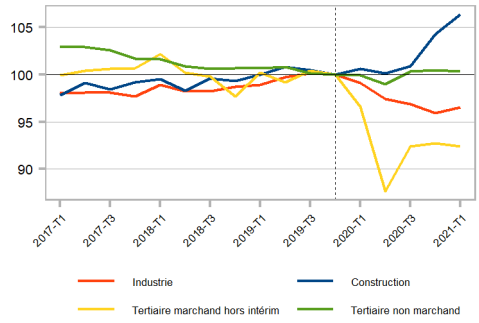

Note : données CVS en fin de trimestre.
Les données du dernier trimestre sont provisoires
Source : Insee, estimations d'emploi ; estimations trimestrielles
Acoss-Urssaf, Dares, Insee

Evolution de l'intérim

Indice base 100 au 4ème trimestre 2019

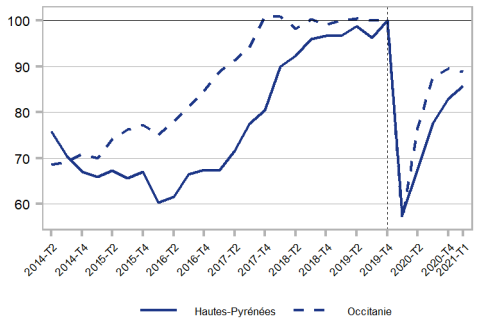

Note : données CVS en fin de trimestre.
Les données du dernier trimestre sont provisoires
Source : Insee, estimations d'emploi ; estimations trimestrielles
Acoss-Urssaf, Dares, Insee

Activité partielle

Nombre de salariés concernés par une demande d'indemnisation

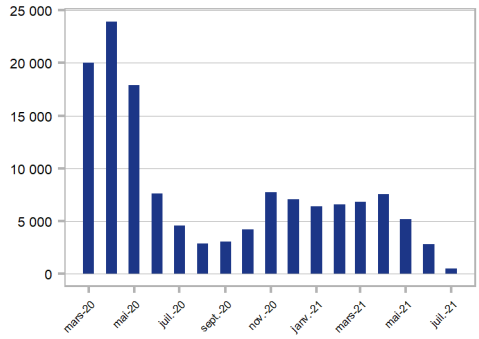

Note : données mensuelles brutes, provisoires pendant un an.
Source : ASP-DGEFP-Dares – Extraction du SI APART du 18 août 2021 s'arrêtant aux données du 17 août 2021.

EMPLOI – CHÔMAGE

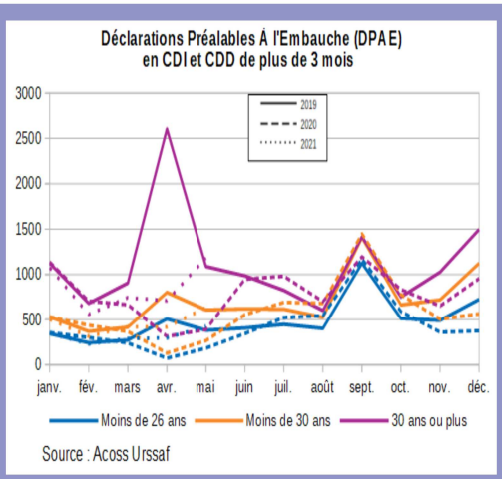

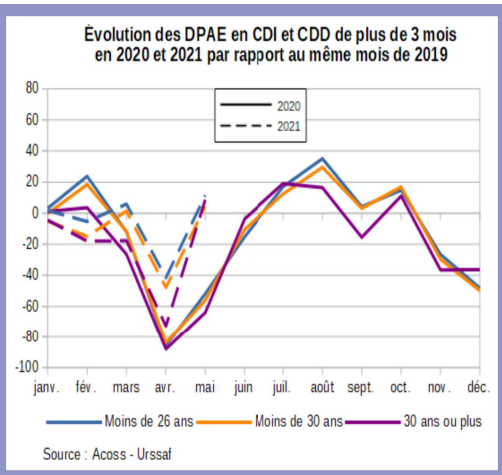
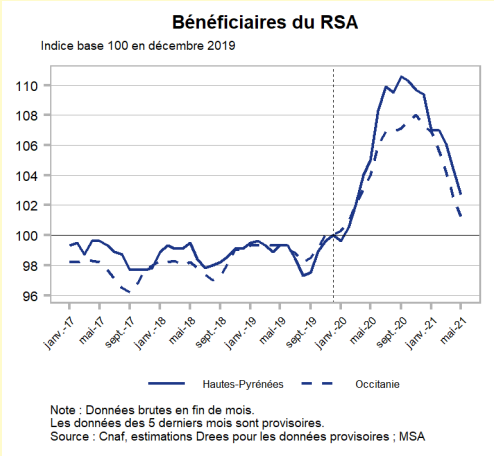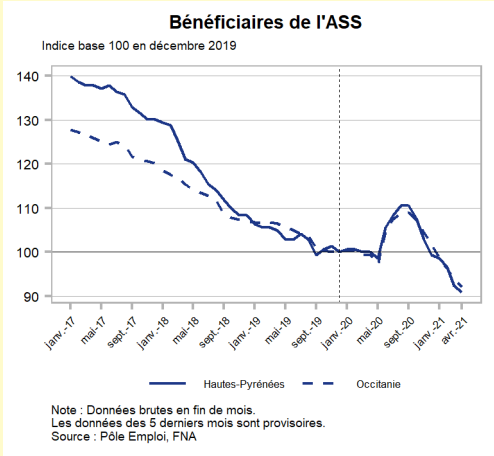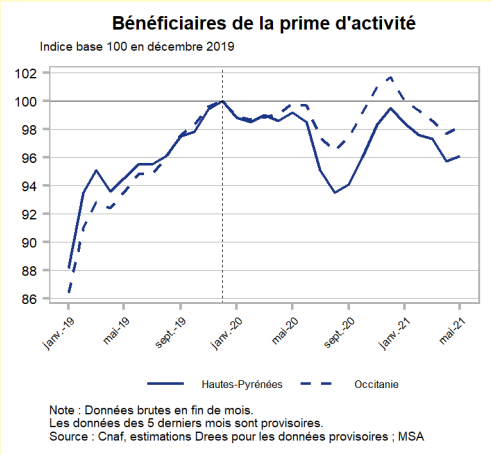
IMPACTS SOCIAUX