Tableau de bord de suivi de la reprise d'activité en Occitanie

Mise à jour au 21 septembre 2021

PRODUCTION – ACTIVITÉ

Heures rémunérées

Contributions sectorielles à l'évolution des heures rémunérées par rapport au même mois de 2019 (en %)

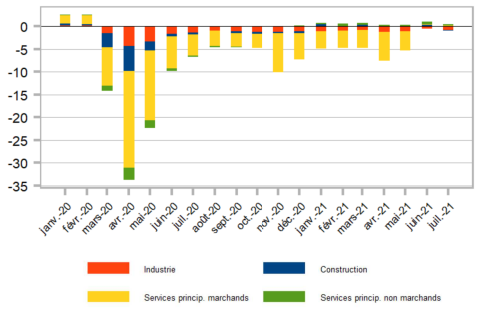

Note : ensemble des heures rémunérées des salariés y compris les heures supplémentaires ainsi que les absences pour lesquelles le salarié est rémunéré.
Source : DSN - traitement provisoire, Insee.

Créations d'entreprises

Indice base 100 au 4ème trimestre 2019

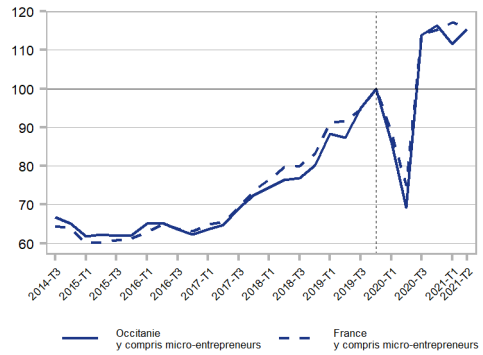

Note : données trimestrielles corrigées des variations saisonnières (CVS).
Source : Insee, Répertoire des entreprises et des établissements.

En juin et juillet 2021, le volume d'heures de travail rémunérées a quasiment retrouvé son niveau de 2019, après avoir été en retrait pendant 15 mois consécutifs. Ce volume est en léger repli en juillet dans le secteur de la construction, après un semestre en hausse.

Au deuxième trimestre 2021, les créations d'entreprises augmentent de 3 % par rapport au trimestre précédent. Elles sont en hausse de 15 % par rapport au quatrième trimestre 2019.

Défaillances d'entreprises

Indice base 100 en décembre 2019

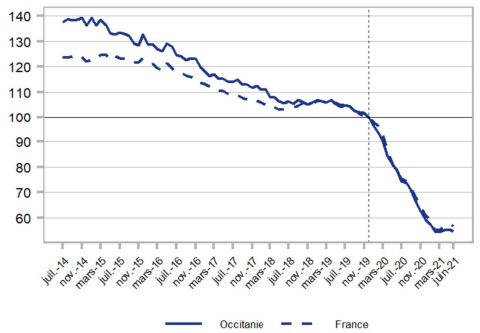

Note : données mensuelles brutes.
Chaque point représente l'évolution du cumul des 12 derniers mois.
Source : Fiben, Banque de France.

Logements commencés

Indice base 100 en décembre 2019

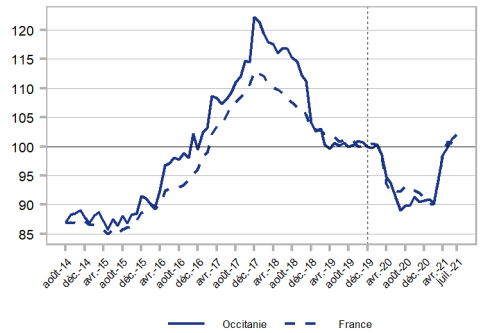

Note : données mensuelles brutes, en données réelles.
Chaque point représente l'évolution du cumul des 12 derniers mois.
Source : SDES, Sit@del2.

En juin 2021, les défaillances d'entreprises (cumulées sur 12 mois) poursuivent leur fort recul du fait des mesures de soutien, sur un rythme stabilisé (- 42 % par rapport à février 2020).

En juillet 2021, hausse de 1 % des mises en chantier (en cumul sur 12 mois) par rapport au mois précédent. Par rapport à son niveau d'avant-crise de décembre 2019, le nombre de logements commencés est supérieur de 2 %, alors qu'il était en baisse de 10 % au second semestre 2020.

Evolution des encours de crédits accordés

Indice base 100 en décembre 2019

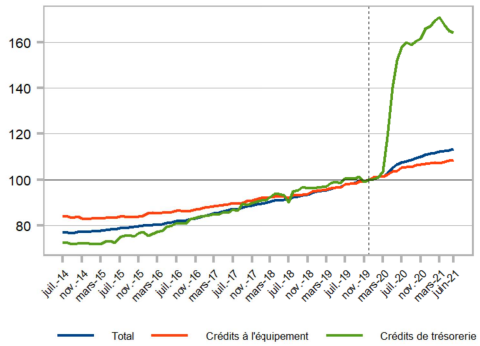

Note : données mensuelles brutes.
Source : Banque de France

Évolution des effectifs salariés (hors intérimaires) de la filière aérospatiale en Occitanie

Base 100 au 4e trimestre 2019

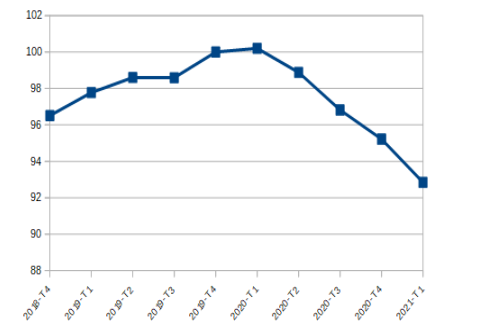

Champ : établissements de la filière aéronautique et spatiale en Occitanie
Sources : Insee, enquête filière aéronautique et spatiale 2019 en Occitanie et estimations trimestrielles d'emploi

En juin 2021, l'encours des crédits de trésorerie accordés à l'ensemble de l'économie (ménages et entreprises) poursuit la légère décrue amorcée en mai. Il reste supérieur de 63 % à celui de février 2020, en lien avec le recours par les entreprises aux prêts garantis par l'État.

Entre janvier 2020 et mars 2021, le nombre de salariés (hors intérim) a baissé de 7 % dans les établissements de l'ensemble de la filière aérospatiale d'Occitanie. Cela représente 8 200 salariés de moins.

Nombre de nuitées totales dans les hôtels selon les mois

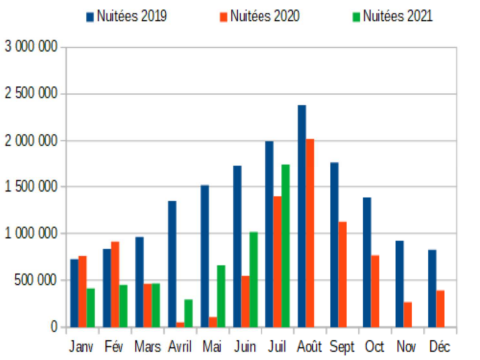

Source : Insee, en partenariat avec les comités régionaux du tourisme (CRT)

Évolution mensuelle du chiffre d'affaires (en %)

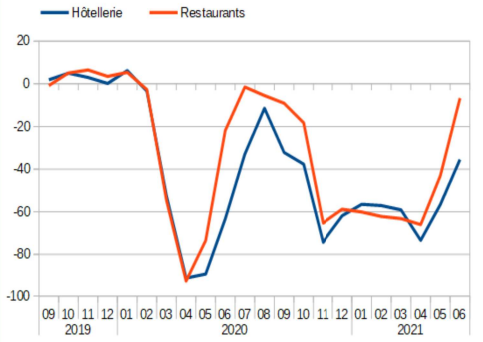

Champ : unités légales monorégionales pérennes de 2017 à 2020, dont l'activité principale n'a pas bougé durant cette période.
Pour l'année 2020, l'évolution est calculée par rapport au même mois que l'année précédente. À partir de janvier 2021, l'évolution est calculée par rapport au même mois de 2019.
Sources : DGFIP, Insee

En juillet 2021, la fréquentation des hôtels d'Occitanie est en hausse de 25 % par rapport à juillet 2020. Comparée au même mois de 2019, elle est en baisse de 12 % après - 41 % en juin.

En juin 2021, le chiffre d'affaires se redresse nettement dans la restauration : il est inférieur de 7 % à celui du même mois de 2019 après - 43 % en mai. Dans l'hôtellerie, le redressement est plus limité, avec un chiffre d'affaires inférieur de 36 % à celui de juin 2019 après - 57 % en mai.

CONSOMMATION – ÉPARGNE

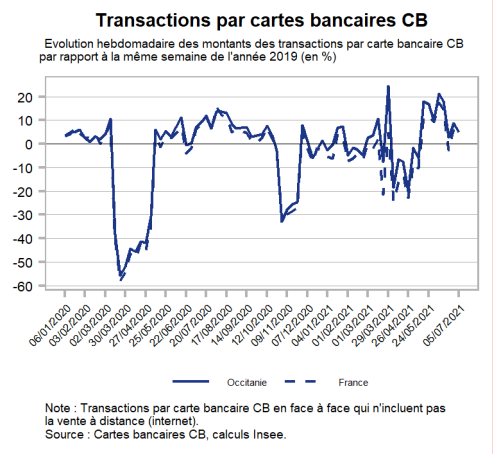

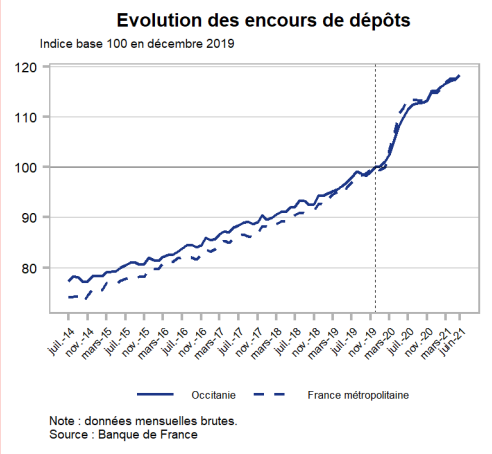

Après avoir rebondi jusqu'à + 21 % durant la semaine du 7 juin, les transactions par cartes bancaires restent en hausse en Occitanie début juillet par rapport à la même période de 2019 (+ 5 % durant la semaine du 5 juillet).

Hausse des encours de dépôts (ménages et entreprises) de 17 % en juin 2021 par rapport à la situation avant crise (février 2020).

EMPLOI – CHÔMAGE

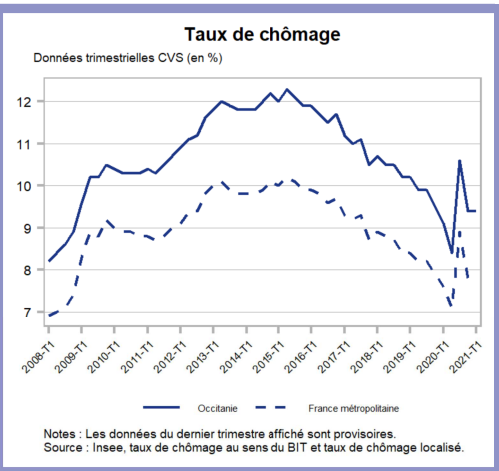

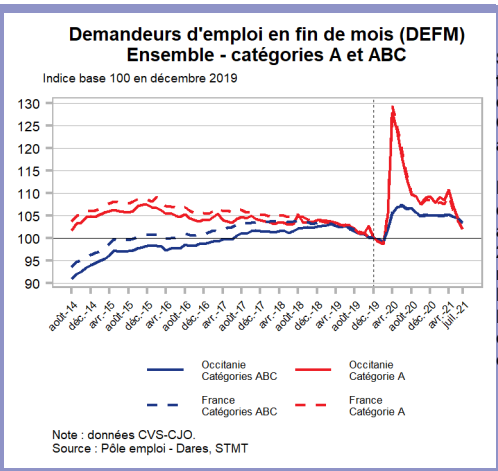

Sur le premier trimestre 2021, le taux de chômage s'établit à 9,4 % de la population active en Occitanie, un niveau comparable à celui d'avant-crise.

Fin juillet 2021, le nombre de demandeurs d'emploi sans activité (catégorie A) diminue de 2 % en Occitanie par rapport au mois précédent. Par rapport à l'avant-crise (fin décembre 2019), la demande d'emploi augmente de 3 % pour l'ensemble des catégories A, B et C.

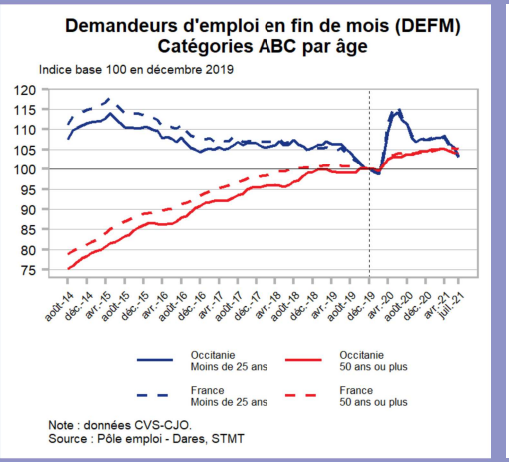

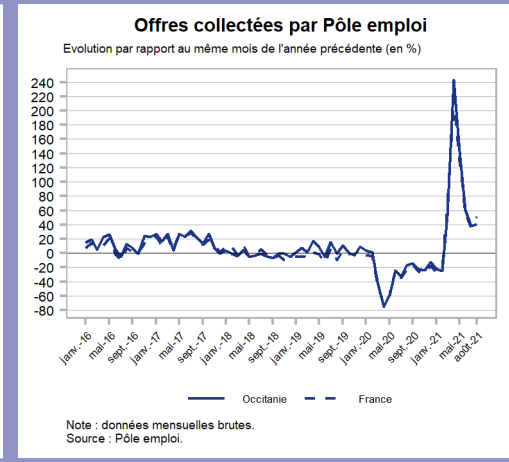

Les plus de 50 ans sont désormais les plus touchés avec une demande d'emploi qui progresse de 4 % entre décembre 2019 et juillet 2021.

En août 2021, les offres d'emploi collectées par Pôle emploi sont supérieures de 41 % à celles d'août 2020. Par rapport au même mois de 2019, les offres sont en hausse de 17 %.

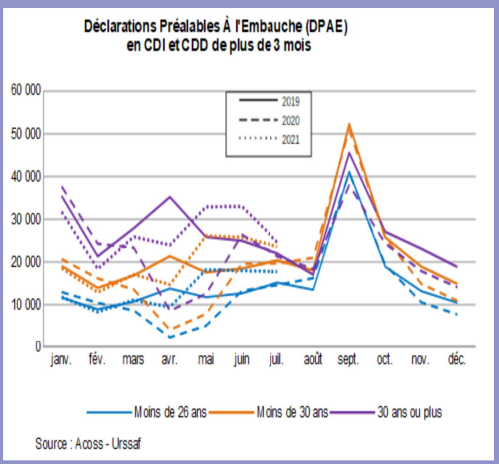

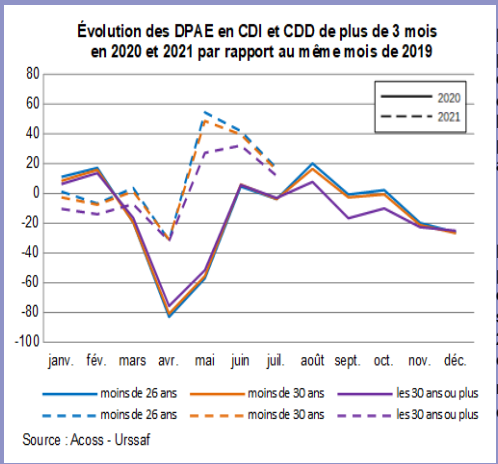

En juillet 2021, les déclarations préalables à l'embauche diminuent quelle que soit la catégorie d'âge. L'intensité de la baisse augmente avec l'âge, ainsi pour les 30 ans ou plus, elle avoisine les 25 %.

Même si les déclarations préalables à l'embauche baissent en juillet, elles restent supérieures au niveau observé en 2019. Les aides de l'État y contribuent mais de manière moins différenciée selon l'âge que les mois précédents.

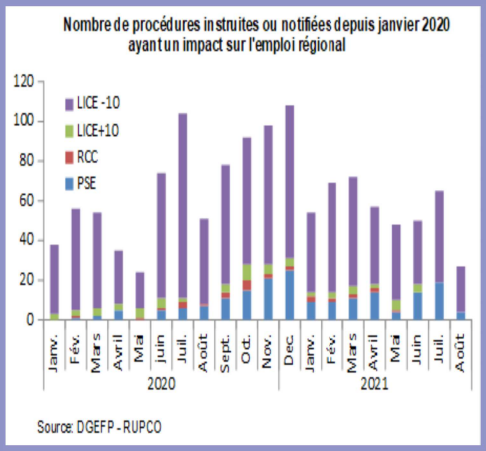

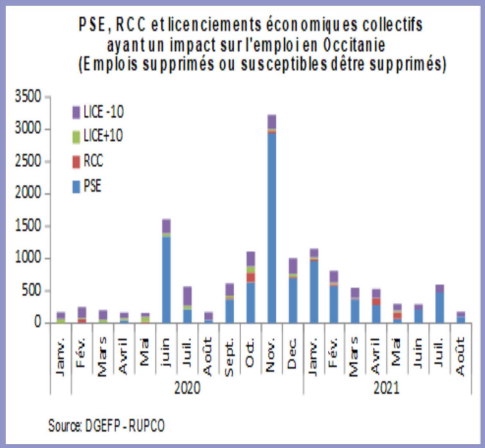

Au mois d'août, le nombre total de procédures instruites ou notifiées est le moins important de l'année 2021. En août, le nombre de plans de sauvegarde de l'emploi (PSE) instruits (4) apparaît relativement faible par rapport au mois de juillet (19).

Après une hausse sensible au mois de juillet, principalement dans le cadre des PSE, le nombre d'emplois supprimés dans la région diminue au mois d'août, poursuivant la tendance observée depuis le début de l'année 2021.

EMPLOI – CHÔMAGE

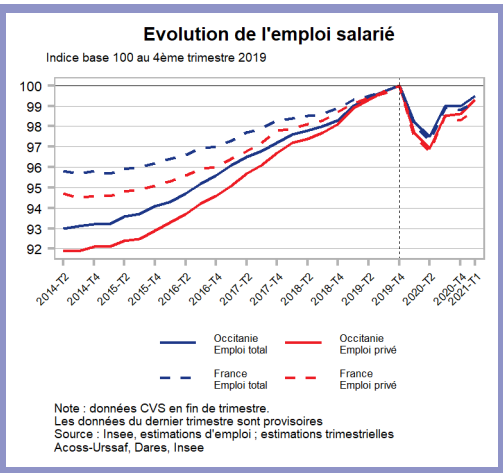

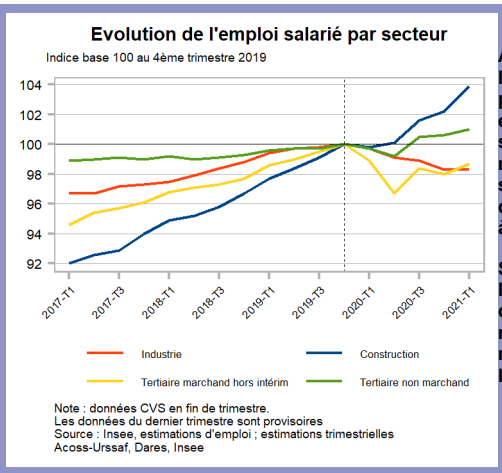

Au premier trimestre 2021, l'emploi salarié en Occitanie progresse de 0,5 %, avec 11 000 emplois créés, après avoir été stable au trimestre précédent. Fin mars 2021, l'emploi salarié total s'approche de son niveau d'avant-crise (- 0,5 % par rapport à fin 2019).

Sur le premier trimestre 2021, l'emploi progresse dans la construction et le tertiaire marchand (hors intérim) et non marchand. Il se stabilise dans l'industrie.

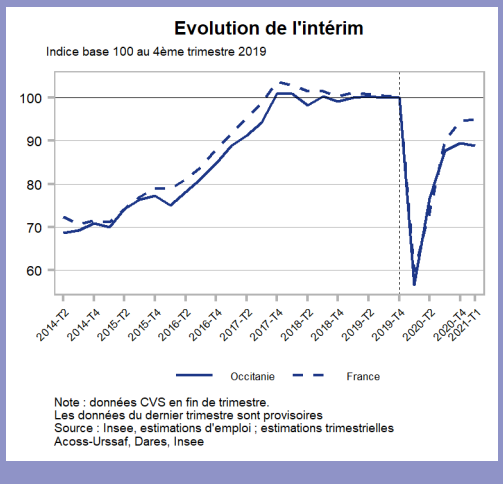

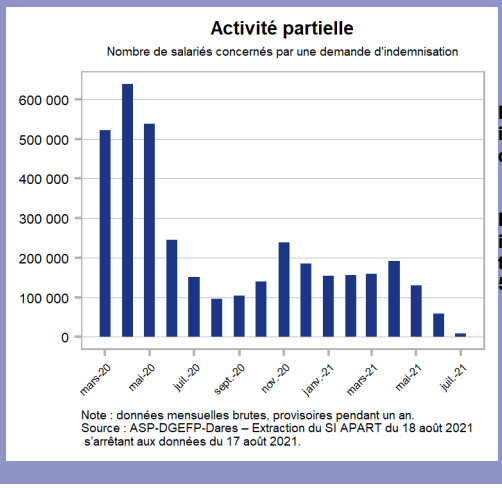

Fin mars 2021, l'intérim reste inférieur de 11 % par rapport à fin décembre 2019.

En juillet 2021, 9 200 salariés sont indemnisés au moins un jour au titre de l'activité partielle, après 59 400 en juin et 129 300 en mai.

IMPACTS SOCIAUX

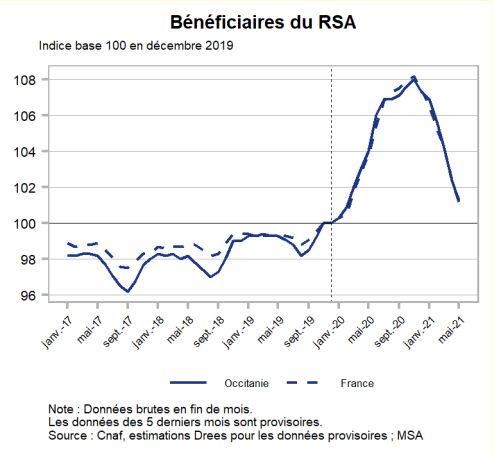

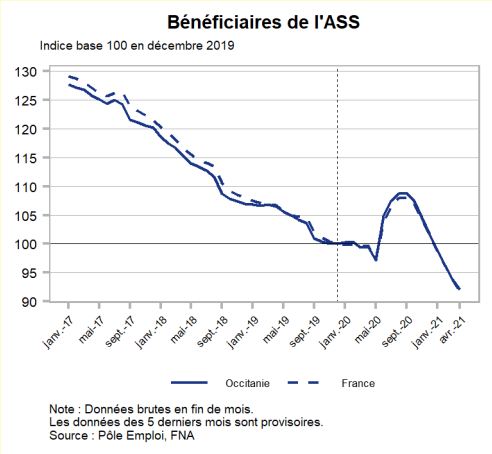

Avec 194 700 allocataires en mai 2021, le revenu de solidarité active (RSA) est désormais versé à un effectif proche de celui d'avant la crise sanitaire.

Après avoir fortement augmenté au plus dur de la crise sanitaire, le nombre de bénéficiaires de l'allocation de solidarité spécifique continue à baisser depuis septembre 2020. Ils sont 33 500 allocataires en avril 2021, soit 9 % de moins qu'en décembre 2019.

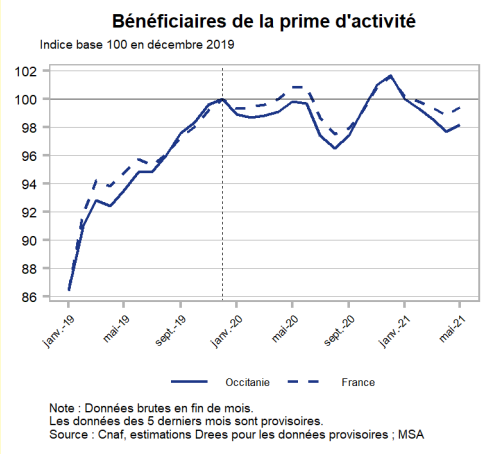

En lien notamment avec la reprise économique, le nombre d'allocataires de la prime d'activité baisse depuis janvier 2021. Suite à une légère hausse saisonnière, ils sont 458 500 en mai 2021.

Conception : Insee
Réalisation : Service études diffusion
© Insee 2021