

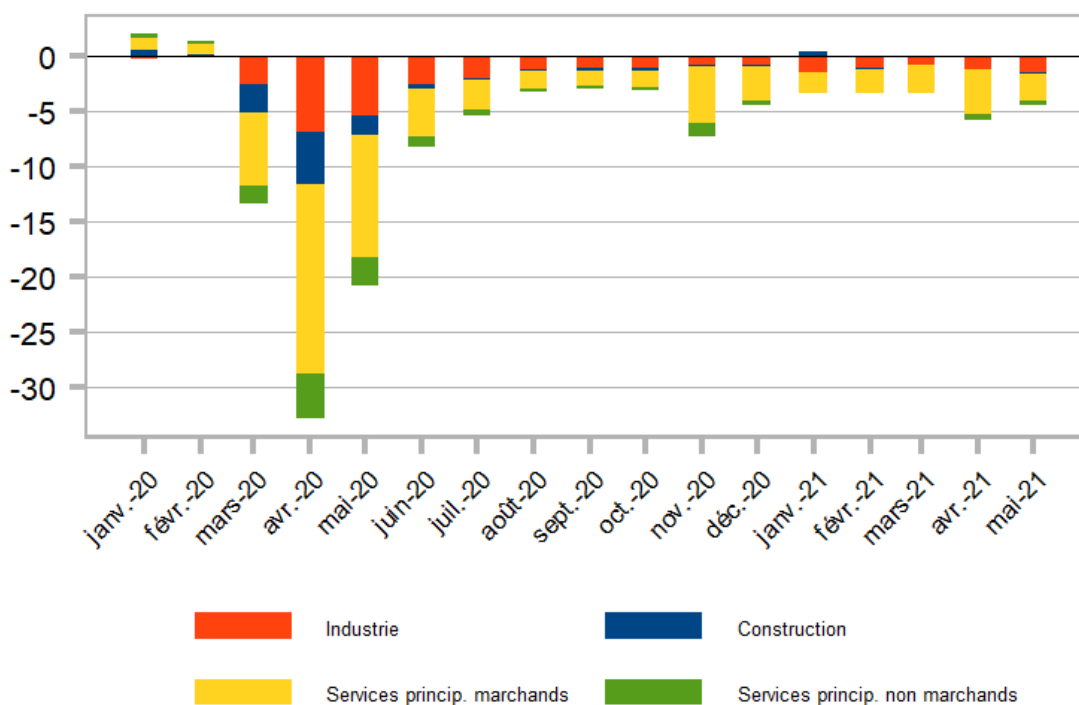
En mai 2021, l'activité économique est en baisse dans les Hauts-de-France (- 4,4 % par rapport à 2019), malgré une amélioration par rapport au mois précédent. La consommation des ménages repart à la hausse à partir de mi-mai, et s'accélère début juin (+ 17 %).

L'emploi augmente au 1er trimestre, mais les demandeurs d'emploi restent plus nombreux qu'en décembre 2019, même si l'écart au niveau d'avant-crise se réduit. L'activité partielle diminue de moitié par rapport au mois précédent.

Après un mois d'avril 2021 confiné, le mois de mai est marqué par différentes étapes de déconfinement (décalage progressif des heures de couvre-feu et réouverture des magasins à partir du 19 mai). **L'activité économique se redresse légèrement, mais reste en baisse dans les Hauts-de-France par rapport à mai 2019 (- 4,4 %).** Au niveau national, la baisse est plus marquée (- 6,3 %). L'Oise est le département le plus touché avec un recul de 5,6 % tandis que le Pas-de-Calais l'est un peu moins avec une baisse de 3,2 %. **Les créations d'entreprises sont toujours dynamiques** (+ 7,1 % au 1er trimestre 2021). Pour la 1<sup>re</sup> fois depuis le début de la crise, les défaillances repartent à la hausse : + 1,3 % en avril après - 3,7 % en mars. En mai 2021, les logements commencés depuis 12 mois restent encore en deçà du volume observé un an auparavant (- 2,2 %). Ils augmentent fortement dans l'Oise (+ 30 %) mais diminuent dans tous les autres départements de la région, notamment dans la Somme (- 17 %).

### Heures rémunérées

Contributions sectorielles à l'évolution des heures rémunérées par rapport au même mois de 2019 (en %)



Note : ensemble des heures rémunérées des salariés y compris les heures supplémentaires ainsi que les absences pour lesquelles le salarié est rémunéré.

Source : DSN - traitement provisoire, Insee.

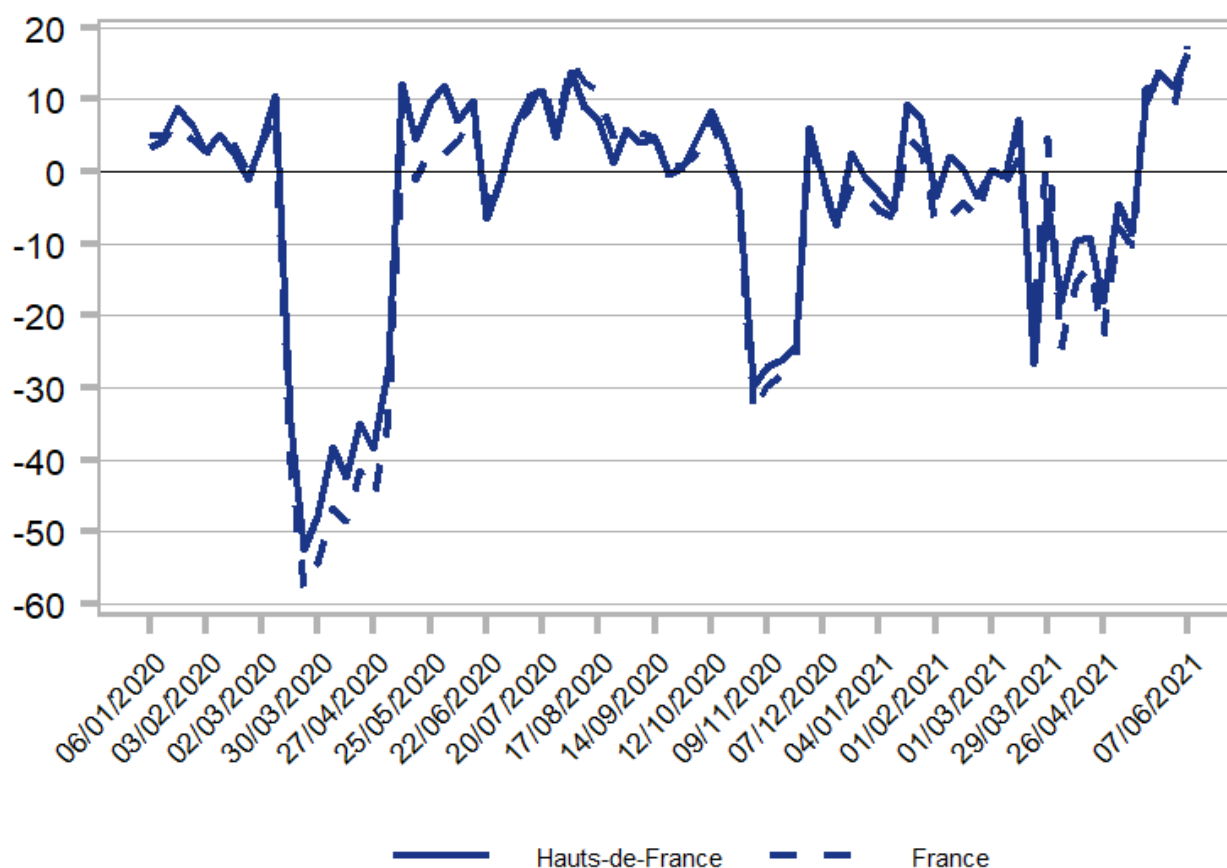
Notre service presse est à votre disposition pour répondre à vos questions :

☎ 06 63 34 65 31 ✉ [communication-hdf@insee.fr](mailto:communication-hdf@insee.fr)

**La consommation des ménages repart à la hausse à partir de mi-mai, après une diminution constante depuis mi-mars.** En effet, le confinement entre début avril et mi-mai a ralenti les dépenses des ménages. Celles-ci ont ensuite pu reprendre avec la réouverture des commerces non essentiels le 19 mai. Les transactions bancaires augmentent entre 9,4 % et 14 % la deuxième moitié de mai, puis plus fortement début juin (+ 17 % la semaine du 7 juin). Cette hausse est plus marquée dans le Pas-de-Calais et la Somme (+ 19 %) et moins dans l'Oise (+ 12 %).

## Transactions bancaires

Evolution par rapport à la même semaine de 2019 (en %)



Note : Transactions par carte bancaire CB en face à face qui n'incluent pas la vente à distance (internet).

Source : Cartes bancaires CB, calculs Insee.

**L'emploi continue d'augmenter au 1er trimestre, porté par la construction et les services marchands hors intérim. Après 2 années de baisse continue, les effectifs de salariés dans l'industrie sont quasi stables (+ 0,1 %).** Le nombre de demandeurs d'emploi reste encore à un **niveau légèrement supérieur à celui d'avant-crise**, excepté dans le Pas-de-Calais où le niveau est retrouvé. Ce nombre est toutefois en baisse par rapport au mois précédent. De même, les demandeurs d'emploi inscrits depuis un an ou plus, dont le nombre augmentait chaque mois jusqu'en mars 2021, sont moins nombreux en mai par rapport au mois précédent (- 1,5 %). Ils restent encore 4,7 % plus nombreux qu'en décembre 2019.

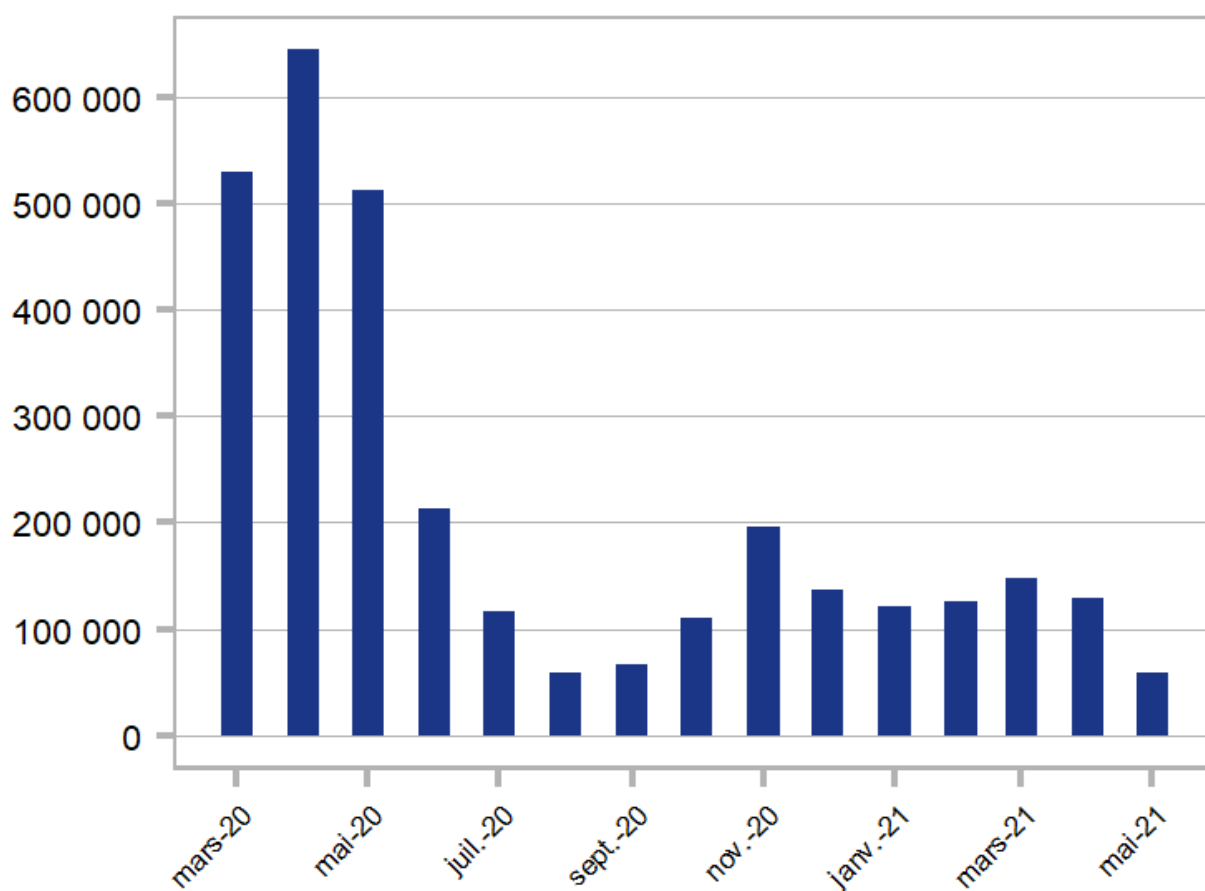
**Avec la fin du 3e confinement, le nombre de salariés concernés par une demande d'indemnisation au titre de l'activité partielle est en forte baisse** dans tous les départements de la région (- 55 % dans les Hauts-de-France en mai 2021 par rapport au mois précédent).

Notre service presse est à votre disposition pour répondre à vos questions :

☎ 06 63 34 65 31 ✉ [communication-hdf@insee.fr](mailto:communication-hdf@insee.fr)

## Activité partielle

Evolution du nombre des salariés concernés par une demande d'indemnisation



Note : données mensuelles brutes, provisoires pendant un an.  
Source : ASP-DGEFP-Dares – Extraction du SI APART.

**Depuis mars 2021, les bénéficiaires du RSA ont retrouvé leur niveau d'avant-crise.** La baisse se poursuit en avril avec un nombre de bénéficiaires inférieur de 1,6 % par rapport à fin 2019. En baisse constante dans tous les départements, le nombre de bénéficiaires est toutefois encore important dans l'Aisne, l'Oise et la Somme, mais le Pas-de-Calais et le Nord en comptent moins qu'en décembre 2019.

Notre service presse est à votre disposition pour répondre à vos questions :



06 63 34 65 31



communication-hdf@insee.fr