

## 5.17 La Réunion

Au 1<sup>er</sup> janvier 2018, 855 961 personnes vivent à La Réunion ► **figure 1**. La population progresse de 0,5 % par an depuis 2013, rythme voisin du niveau national (+ 0,4 %) ► **figure 2**. La croissance démographique est portée par le solde naturel, marqué par un excédent des naissances sur les décès. En revanche, elle est freinée par des départs plus nombreux que les arrivées sur le territoire.

La fécondité s'élève à 2,39 enfants par femme, elle est nettement supérieure à celle de la métropole, de la Martinique et de la Guadeloupe. La population est jeune : les personnes de moins de 20 ans sont trois fois plus nombreuses que celles de 65 ans ou plus.

Avec un produit intérieur brut (PIB) de 19,2 milliards d'euros en 2018, La Réunion fait partie des régions françaises les moins créatrices de richesse ► **figure 4**. Elle a toutefois le PIB le plus élevé des départements d'outre-mer (DOM). Le PIB par habitant ou par emploi reste très inférieur, respectivement 7 900 euros et 10 200 euros, à ceux des régions de la métropole hors Île-de-France. Cependant, son PIB par habitant est supérieur à celui des territoires voisins de l'Océan Indien, et très proche de celui de la Guadeloupe.

En 2018, 38,9 % des Réunionnais vivent sous le seuil métropolitain de pauvreté. Ce taux reste beaucoup plus important qu'au niveau national (15,1 %). En effet, le déficit d'emplois est important sur l'île. Pour autant, avoir un emploi ne suffit pas toujours pour éviter la pauvreté. Parmi les ménages dont les revenus d'activité sont la principale ressource, 20 % sont en dessous du seuil de pauvreté, soit deux fois plus qu'en métropole. Les niveaux de vie demeurent plus faibles à La Réunion dans toute l'échelle

des revenus. La moitié des Réunionnais ont un niveau de vie inférieur à 1 290 euros par mois ; ce niveau de vie médian est inférieur de 29 % au niveau national.

À La Réunion, 39 % des habitants, âgés de 15 à 64 ans et non scolarisés, possèdent au minimum un diplôme de niveau baccalauréat. 22 % sont diplômés de l'enseignement supérieur, contre 35 % au niveau national. À l'inverse, 38 % sont peu ou pas diplômés, contre 20 % au niveau national ► **figure 5**.

La Réunion est le DOM (hors Mayotte) le plus touché par le chômage. En 2019, 21 % de la population active est au chômage. Parmi les personnes en âge de travailler, seules 46 % occupent un emploi, contre 64 % au niveau national. *A contrario*, les inactifs (hors étudiants et retraités) sont plus nombreux : 15 %, contre 9 % au niveau national.

En 2019, l'emploi croît vivement à La Réunion (+ 4,4 %) et atteint 302 600 emplois en fin d'année. Le secteur tertiaire regroupe 84 % des emplois, soit davantage qu'au niveau national ► **figure 3**. Notamment le tertiaire non marchand est nettement plus représenté qu'au niveau national (39 % contre 30 %). À l'inverse, La Réunion est peu tournée vers l'industrie avec 7 % des emplois, contre 12 % au niveau national. ●

### ► Pour en savoir plus

L'essentiel sur La Réunion

### ► 1. Démographie

	Population en 2018	Taux d'évolution annuel moyen de la population entre 2013 et 2018 (en %)			Nombre d'enfants par femme en 2019	Indice de vieillissement de la population en 2017 <sup>1</sup>
		Ensemble	Dû au solde naturel	Dû au solde migratoire apparent		
La Réunion	855 961	0,5	1,1	- 0,6	2,39	35,9
<b>France hors Mayotte</b>	<b>66 732 538</b>	<b>0,4</b>	<b>0,3</b>	<b>0,0</b>	<b>1,87<sup>2</sup></b>	<b>79,9</b>

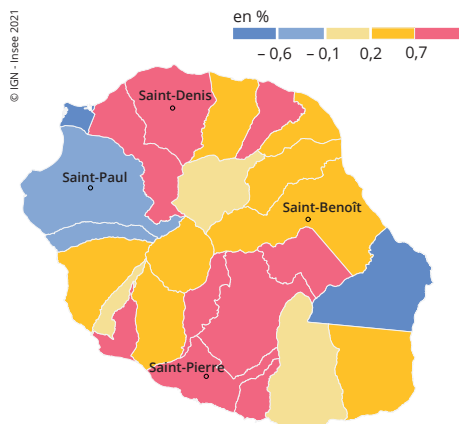
<sup>1</sup> Nombre de personnes de 65 ans ou plus pour 100 personnes de moins de 20 ans.

<sup>2</sup> France y compris Mayotte.

**Lecture** : la population de La Réunion a augmenté en moyenne de 0,5 % par an sur la période 2013-2018.

Source : Insee, recensements de la population ; état civil, estimations de population.

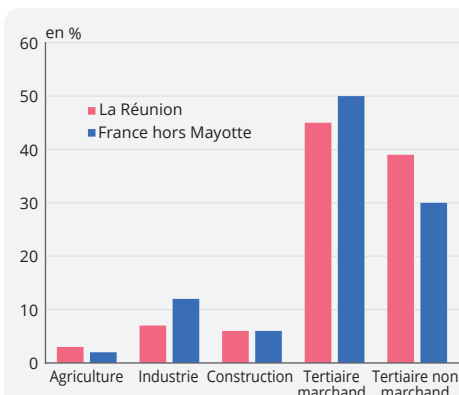
## ► 2. Évolution annuelle moyenne de la population entre 2013 et 2018



**Lecture :** la population de la commune de Saint-Denis a augmenté en moyenne de 1,1 % par an entre 2013 et 2018.

*Source : Insee, recensements de la population.*

## ► 3. Répartition de l'emploi par secteur en 2019



**Note :** l'emploi non salarié agricole des DOM est sous-estimé. Il ne tient pas compte des affiliés à la MSA.

**Lecture :** en 2019, à La Réunion, le secteur tertiaire non marchand regroupe 39 % des emplois, contre 30 % au niveau national.

**Champ :** personnes de 15 ans ou plus, emploi salarié et non salarié.

*Source : Insee, estimations d'emploi 2019 (première estimation).*

## ► 4. PIB, niveau de vie et pauvreté en 2018

	PIB (en euros)			Niveau de vie médian (en euros)	Taux de pauvreté (en %)
	En millions	Par habitant	Par emploi		
La Réunion	19 163	22 359	64 646	15 440	38,9
France	2 360 687	35 252	83 204	21 650 <sup>1</sup>	15,1 <sup>1</sup>
<b>France métropolitaine hors Île-de-France</b>	<b>1 590 539</b>	<b>30 266</b>	<b>74 843</b>	<b>21 380</b>	<b>14,4</b>

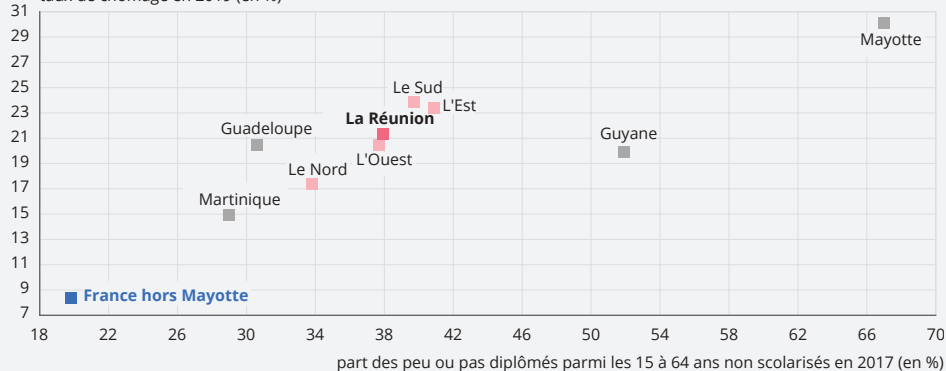
<sup>1</sup> Hors Guadeloupe, Guyane et Mayotte.

**Lecture :** à La Réunion, le taux de pauvreté s'élève à 38,9 % de la population en 2018.

*Source : Insee, comptes régionaux (données 2018 semi-définitives) ; fichier localisé social et fiscal (Filosofi 2018).*

## ► 5. Absence de diplôme et chômage

taux de chômage en 2019 (en %)



**Lecture :** dans la zone d'emploi du Sud, en 2019, 23,9 % de la population active est au chômage, en moyenne sur l'année. 39,7 % des personnes de 15 à 64 ans non scolarisées sont peu ou pas diplômées en 2017 (détenant au plus le brevet des collèges).

*Source : Insee, taux de chômage localisés, enquête Emploi Mayotte - situation au 2<sup>e</sup> trimestre 2019, recensement de la population 2017.*