

5.12 Pays de la Loire

Au 1^{er} janvier 2018, 3 781 423 personnes résident dans les Pays de la Loire, soit 5,7 % de la population française ► **figure 1**. Avec une croissance de la population de 0,7 % par an entre 2013 et 2018, supérieure à la croissance française, les Pays de la Loire se classent au deuxième rang des régions métropolitaines avec l'Occitanie et après la Corse. Cette croissance est portée surtout par la Loire-Atlantique (+1,2 % par an sur la période) ► **figure 2**. Le dynamisme démographique de la région repose à la fois sur l'excédent des arrivées sur les départs, avec un solde migratoire de + 0,4 % par an sur la période, et sur l'excédent des naissances sur les décès, avec un solde naturel de + 0,2 % par an.

Avec 1,87 enfant par femme en 2019, les Pays de la Loire sont la quatrième région métropolitaine la plus féconde, à égalité avec Auvergne-Rhône-Alpes et les Hauts-de-France, alors qu'elle occupait la première place entre 2003 et 2010. Le vieillissement est légèrement moins marqué dans la région qu'en France (indice de vieillissement de 79,2 contre 79,9).

Le produit intérieur brut (PIB) des Pays de la Loire s'élève à 118 milliards d'euros en 2018 ► **figure 4**. Le PIB par habitant (31 106 euros) est inférieur à la moyenne nationale (35 252 euros), mais il est supérieur à la moyenne de la France métropolitaine hors Île-de-France (30 266 euros). La région se situe au troisième rang des régions de France métropolitaine hors Île-de-France, derrière Auvergne-Rhône-Alpes et Provence-Alpes-Côte d'Azur. Le PIB par emploi dans la région (72 483 euros) est proche de celui de la France métropolitaine hors Île-de-France (74 843 euros).

En 2018, dans les Pays de la Loire, le niveau de vie médian des habitants s'élève à 21 620 euros par an. Il est équivalent au niveau de vie médian en France (21 650 euros) et la région se classe en quatrième position en matière de revenus les plus élevés, derrière l'Île-de-France, Auvergne-Rhône-Alpes et la Bretagne. Le niveau de vie médian en Loire-Atlantique est le plus

élevé de la région (22 600 euros). À l'inverse, il est le plus faible en Mayenne (20 830 euros).

En 2018, le taux de pauvreté dans les Pays de la Loire est le plus faible de France (10,8 % contre 15,1 % en France). Le taux de pauvreté de la Vendée (9,2 %) est le plus bas de la région.

En 2017, dans les Pays de la Loire, 53 % des habitants âgés de 15 à 64 ans et non scolarisés possèdent au minimum un diplôme de niveau baccalauréat, pratiquement comme au niveau national (54 %). Spécificité régionale liée au développement de l'apprentissage dans la région, la part de diplômés d'un CAP ou BEP est de 30 %, soit 4 points de plus qu'au niveau national. Des disparités existent entre les départements : les peu ou pas diplômés représentent 21 % dans la Sarthe et 20 % en Mayenne, contre 13 % en Loire-Atlantique ► **figure 5**. La proportion de diplômés de l'enseignement supérieur est la plus élevée en Loire-Atlantique (41 %), contre 27 % en Vendée et en Mayenne.

En 2019, les Pays de la Loire se classent au deuxième rang des régions les moins touchées par le chômage, derrière la Bretagne. Le taux de chômage s'établit à 7,1 % de la population active régionale, alors qu'il est de 8,4 % en France. Il est inférieur au taux national dans les cinq départements de la région.

En 2019, l'emploi croît de 1,6 % et atteint 1,6 million d'emplois en fin d'année. La région représente 5,7 % de l'emploi en France. Le secteur tertiaire constitue près des trois quarts de l'emploi total (46 % pour le tertiaire marchand et 28 % pour le tertiaire non marchand) ► **figure 3**. Spécificité régionale, la part de l'emploi industriel est la plus élevée de France (16 %), à égalité avec la Bourgogne-Franche-Comté et la Normandie. Elle est de 21 % en Vendée et 20 % en Mayenne. ●

► Pour en savoir plus

L'essentiel sur les Pays de la Loire

► 1. Démographie

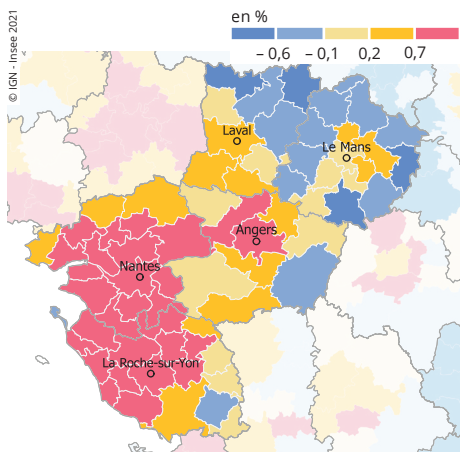
	Population en 2018	Taux d'évolution annuel moyen de la population entre 2013-2018 (en %)			Nombre d'enfants par femme en 2019	Indice de vieillissement de la population en 2017 ¹
		Ensemble	Dû au solde naturel	Dû au solde migratoire apparent		
Pays de la Loire	3 781 423	0,7	0,2	0,4	1,87	79,2
France hors Mayotte	66 732 538	0,4	0,3	0,0	1,87²	79,9

¹ Nombre de personnes de 65 ans ou plus pour 100 personnes de moins de 20 ans. ² France y compris Mayotte.

Lecture : la population des Pays de la Loire a augmenté en moyenne de 0,7 % par an sur la période de 2013 à 2018, contre 0,4 % au niveau national.

Source : Insee, recensements de la population ; état civil, estimations de population.

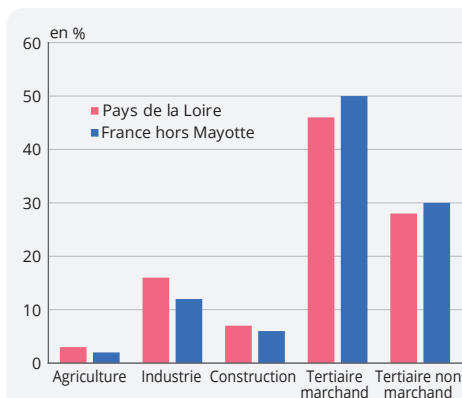
► 2. Évolution annuelle moyenne de la population entre 2013 et 2018



Lecture : la population de Nantes Métropole a augmenté en moyenne de 1,5 % par entre 2013 et 2018.

Source : Insee, recensements de la population.

► 3. Répartition de l'emploi par secteur en 2019



Note : l'emploi non salarié agricole des DOM est sous-estimé. Il ne tient pas compte des affiliés à la MSA.

Lecture : dans les Pays de la Loire, le secteur industriel regroupe 16 % des emplois, contre 12 % au niveau national.

Champ : personnes de 15 ans ou plus, emploi salarié et non salarié.

Source : Insee, estimations d'emploi 2019 (première estimation).

► 4. PIB, niveau de vie et pauvreté en 2018

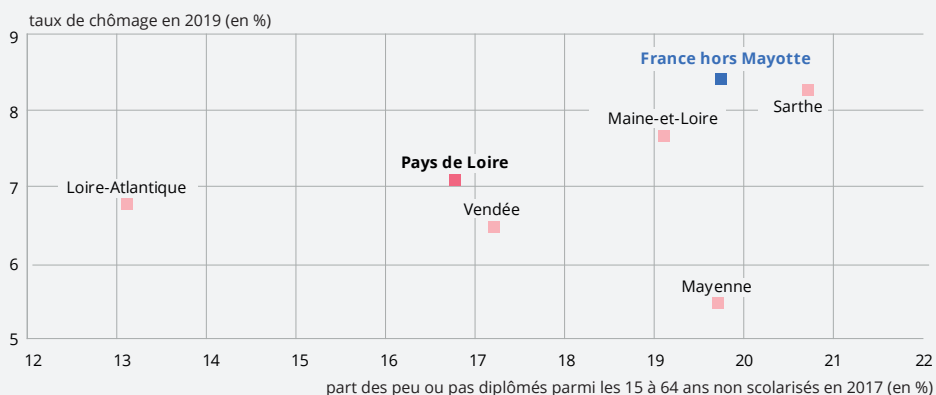
	PIB (en euros)			Niveau de vie médian (en euros)	Taux de pauvreté (en %)
	En millions	Par habitant	Par emploi		
Pays de la Loire	117 585	31 106	72 483	21 620	10,8
France	2 360 687	35 252	83 204	21 650¹	15,1¹
France métropolitaine hors Île-de-France	1 590 539	30 266	74 843	21 380	14,4

¹ Hors Guadeloupe, Guyane et Mayotte.

Lecture : dans les Pays de la Loire, le taux de pauvreté s'élève à 10,8 % de la population en 2018.

Source : Insee, comptes régionaux (données 2018 semi-définitives) ; fichier localisé social et fiscal (Filosofi 2018).

► 5. Absence de diplôme et chômage



Lecture : dans la Sarthe en 2019, 8,3 % de la population active est au chômage, en moyenne sur l'année. 20,7 % des personnes de 15 à 64 ans non scolarisées sont peu ou pas diplômées (détenant au plus le brevet des collèges).

Source : Insee, taux de chômage localisés, recensement de la population 2017.