

4.1 Disparités de niveau de vie

En France métropolitaine, en Martinique et à La Réunion, la moitié de la population a un **niveau de vie** supérieur à 21 030 euros en 2017. Ce chiffre masque toutefois des situations contrastées selon les territoires.

Dans quatre départements, le niveau de vie **médian** est nettement plus élevé : Paris (27 400 euros), les Hauts-de-Seine (27 090 euros), les Yvelines (26 130 euros) et la Haute-Savoie (25 700 euros) ► **figure 1**. Viennent ensuite les départements abritant la plupart des capitales régionales et d'autres situés dans le bassin parisien et le long des frontières allemande, suisse et italienne. À l'inverse, les niveaux de vie médians sont en net retrait dans les DOM et en Seine-Saint-Denis (inférieurs à 18 000 euros) et dans une moindre mesure dans les départements de l'Aude, du Pas-de-Calais, de la Creuse et des Pyrénées-Orientales (entre 18 000 et 19 000 euros). Au niveau intercommunal, les niveaux de vie sont plus élevés dans les territoires frontaliers et à proximité des grandes villes ► **figure 3**.

Ces disparités de niveau de vie se traduisent par des différences notables en matière de pauvreté. Avec un **taux de pauvreté** inférieur à 10 %, les situations de pauvreté sont moins fréquentes en Haute-Savoie, en Vendée, dans les Yvelines et en Savoie ► **figure 2**. Au contraire, la pauvreté est plus marquée en Haute-Corse et dans les départements du nord et du pourtour méditerranéen (près de 20 %), tout en restant nettement en deçà de la Seine-Saint-Denis (28 %)

et des DOM. En Martinique et en Guadeloupe, le taux de pauvreté est deux fois plus élevé que sur l'ensemble de la France (14,9 %). Il est même quatre fois plus élevé en Guyane et cinq fois plus à Mayotte. La Réunion est dans une situation intermédiaire avec un taux de pauvreté de 38 %. Au niveau intercommunal, les villes apparaissent souvent plus pauvres que leur environnement proche ► **figure 4**.

Les disparités territoriales de revenu et de pauvreté sont marquées selon d'une part, la localisation au sein des **aires d'attraction des villes** (pôle ou couronne), et d'autre part, le nombre d'habitants de l'aire. Quelle que soit la taille de l'aire, à l'exception de celles de moins de 50 000 habitants, le taux de pauvreté varie quasiment du simple au double en passant de la couronne au pôle, la ville-centre au sein du pôle étant plus concernée, sauf à Paris ► **figure 5**. Les niveaux de vie médians sont en effet généralement plus faibles dans les pôles que dans les couronnes. Hors de l'attraction des villes, ils sont un peu plus faibles qu'au niveau national et le taux de pauvreté lui est proche. Par ailleurs, le niveau de vie médian progresse au fur et à mesure que la population de l'aire s'accroît et le taux de pauvreté recule même si l'effet est moins net. Toutefois, les aires de moins de 50 000 habitants présentent des spécificités : la population des pôles y est moins défavorisée que dans les plus grands pôles en matière de pauvreté et de moindres différences apparaissent avec les habitants des couronnes environnantes. ●

Avertissement

Le **Fichier localisé social et fiscal** (Filosofi) de 2017 couvre l'ensemble des ménages fiscaux ordinaires de France métropolitaine, de la Martinique et de La Réunion, dont le revenu disponible est positif ou nul hors population vivant en collectivités (foyers, hôpitaux, maisons de retraite, etc.).

Du fait de la moindre qualité des sources, la Guadeloupe, la Guyane et Mayotte ne sont pas intégrées dans Filosofi, l'**enquête Budget de famille** est donc utilisée pour ces départements. Cette enquête couvre les ménages ordinaires, hors population vivant en collectivités (foyers, hôpitaux, maisons de retraite, etc.).

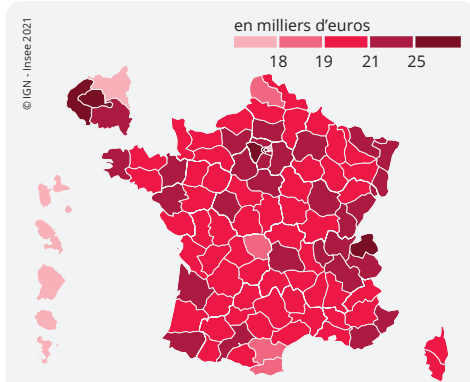
► Définitions

Niveau de vie, médiane, taux de pauvreté, aires d'attraction des villes : voir *Glossaire*.

► Pour en savoir plus

- « Une pauvreté marquée dans les DOM, notamment en Guyane et à Mayotte », *Insee Première* n° 1804, juillet 2020.
- « Un niveau de vie et des disparités de revenus plus élevés en Île-de-France et dans les communes denses », *Insee Focus* n° 196, juin 2020.
- « 43 % des personnes à très haut revenu habitent en Île-de-France », *Insee Focus* n° 192, mai 2020.

► 1. Niveau de vie médian en 2017

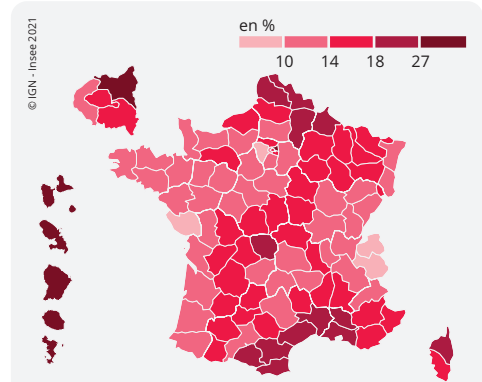


Lecture : dans l'Ain, le niveau de vie médian annuel est de 22 640 euros.

Champ : personnes appartenant à des ménages fiscaux en logement ordinaire dont le revenu disponible est positif ou nul ; Guadeloupe, Guyane, Mayotte, personnes appartenant à des ménages ordinaires.

Sources : Insee-DGFIP-Cnaf-Cnav-CCMSA, *Filosofi 2017 pour la France métropolitaine, La Réunion, la Martinique* ; Insee, *enquête Budget de famille 2017 pour la Guadeloupe, Guyane, Mayotte*.

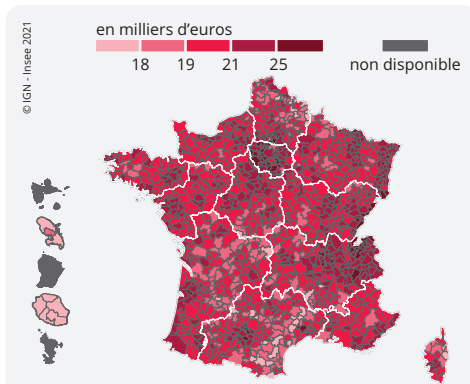
► 2. Taux de pauvreté en 2017



Note : dans Filosofi, le seuil de pauvreté est fixé à 60 % du niveau de vie médian métropolitain, alors que dans enquête Budget de famille, il est fixé à 60 % du niveau de vie médian national. **Champ :** personnes appartenant à des ménages fiscaux en logement ordinaire dont le revenu disponible est positif ou nul ; Guadeloupe, Guyane, Mayotte, personnes appartenant à des ménages ordinaires.

Sources : Insee-DGFIP-Cnaf-Cnav-CCMSA, *Filosofi 2017 pour la France métropolitaine, La Réunion, la Martinique* ; Insee, *enquête Budget de famille 2017 pour la Guadeloupe, Guyane, Mayotte*.


► 3. Niveau de vie médian par EPCI en 2017



Champ : France métropolitaine, Martinique et La Réunion, personnes appartenant à des ménages fiscaux en logement ordinaire dont le revenu disponible est positif ou nul.

Sources : Insee-DGFIP-Cnaf-Cnav-CCMSA, *Filosofi 2017, géographie au 01/01/2020*.

► 4. Taux de pauvreté par EPCI en 2017



Champ : France métropolitaine, Martinique et La Réunion, personnes appartenant à des ménages fiscaux en logement ordinaire dont le revenu disponible est positif ou nul.

Sources : Insee-DGFIP-Cnaf-Cnav-CCMSA, *Filosofi 2017, géographie au 01/01/2020*.

► 5. Taux de pauvreté et niveau de vie médian selon la taille d'aire d'attraction des villes en 2017

	Taux de pauvreté (en %)		Niveau de vie médian (en euros par an)	
	Ville	Couronne	Ville	Couronne
700 000 habitants ou plus	17,2	9,3	21 990	23 220
200 000 à 700 000 habitants	20,3	11,2	19 530	21 720
50 000 à 200 000 habitants	21,5	10,9	18 750	21 050
Moins de 50 000 habitants	17,6	12,3	19 230	20 350
Communes hors attraction des villes	14,9		19 760	

Champ : France métropolitaine, Martinique et La Réunion, personnes appartenant à des ménages fiscaux en logement ordinaire dont le revenu disponible est positif ou nul. Sources : Insee-DGFIP-Cnaf-Cnav-CCMSA, *Fichier localisé social et fiscal (Filosofi) 2017*.