

Crédits

Nouvelle accélération des encours de crédits en 2019

En 2019, les encours de crédits dans les Pays de La Loire progressent de nouveau sensiblement de 6,6 % contre 5,5 % en France métropolitaine. Ainsi, les Pays de la Loire se positionnent encore parmi les régions enregistrant les plus fortes progressions. Si les trois principaux types de crédits, immobiliers, à l'équipement et de trésorerie, sont tous en hausse par rapport à 2018, les crédits à l'équipement sont les plus dynamiques, juste devant les crédits immobiliers. La Loire-Atlantique et la Vendée enregistrent les plus fortes augmentations dans ces deux segments. L'accroissement des crédits de trésorerie est nettement plus faible tant au plan national que régional et se révèle plus élevé seulement en Vendée.

Céline Cassel, Banque de France

Les encours de crédits distribués à la clientèle non financière dans les Pays de la Loire poursuivent leur croissance : + 6,6 % en 2019 (*figure 1*), après + 5,8 % en 2018. Ils s'accroissent en volume de 7,1 milliards d'euros, pour atteindre désormais 114,8 milliards d'euros. L'accélération est plus forte au niveau régional qu'en France métropolitaine (+ 5,5 %), contrairement à 2018. Les Pays de la Loire se maintiennent au 8^e rang des régions, devant la Bretagne (104,0 milliards d'euros) et derrière Provence-Alpes-Côte-d'Azur (144,5 milliards d'euros).

Des crédits immobiliers toujours actifs, des crédits à l'équipement dynamiques

Les crédits immobiliers demeurent le segment le plus important en volume. Avec 70,3 milliards d'euros en 2019 (*figure 2*), ils représentent 61,2 % du total des encours dans la région, sans changement depuis 2017. Avec une progression de 6,6 % contre 5,8 % en 2018 (*figure 3*), le dynamisme des Pays de la Loire se renforce encore. La croissance de la région est très proche de l'évolution nationale qui affiche en 2019 une augmentation de 6,9 % (+ 6,5 % en 2018).

Les crédits à l'équipement demeurent le 2^e segment le plus important avec 33,5 milliards d'euros en 2019, soit 29,2 % du total des encours, proportion en légère hausse par rapport à 2018. Soutenus en grande partie par les crédits distribués aux entreprises, ils poursuivent nettement leur accélération avec une hausse de 8,0 % contre 6,4 % en 2018. Ils présentent ainsi une croissance largement supérieure au niveau national qui s'établit à + 4,7 %, en léger retrait d'un point par rapport à 2018.

Troisième principale composante avec 8,8 milliards d'euros en 2019, les crédits de trésorerie progressent beaucoup plus modérément de 2,3 %, contre + 6,4 % en 2018. Cette décélération s'observe aussi au niveau national où ils s'accroissent de 2,2 %, après + 6,8 % en 2018. À travers la distribution de crédits de trésorerie, les banques accompagnent notamment le financement des besoins en fonds de roulement des entreprises ainsi que la consommation des ménages.

Le financement des créances commerciales affiche la progression la plus importante mais ne représente que 0,2 % du total des encours. Les autres crédits reculent significativement, mais ne pèsent que très peu dans le total des encours des Pays de la Loire (0,1 %).

La part des crédits aux particuliers demeure plus importante dans les Pays de la Loire qu'en France métropolitaine, ainsi que celle des entreprises individuelles (*figure 4*). La part des crédits aux sociétés est celle qui enregistre la plus importante variation d'une année sur l'autre, passant dans la région de 29,6 % en 2018 à 30,3 % en 2019 et dépassant ainsi d'un point le niveau national.

Loire-Atlantique, Vendée et Maine-et-Loire, les plus dynamiques pour les crédits immobiliers

La ventilation par département fait ressortir le poids prépondérant de la Loire-Atlantique. Ainsi, avec 50,3 milliards d'euros fin décembre 2019, ce département représente 43,8 % du total des encours de crédit, suivi par le Maine-et-Loire (18,9 %), la Vendée (17,6 %), la

Sarthe (11,7 %), et la Mayenne (8,0 %). Cette ventilation du poids des départements au sein des Pays de la Loire (*figure 5*) est sensiblement équivalente à celle observée fin 2018.

Les progressions sont les plus fortes en Loire-Atlantique et Vendée (respectivement + 7,7 % et + 6,9 %).

Ainsi en Loire-Atlantique, les crédits immobiliers demeurent dynamiques et augmentent de 7,3 %, les crédits à l'équipement de 9,9 % et les crédits de trésorerie de 2,3 %, contre des hausses comprises en 2018 entre 6,3 % et 8,7 %.

Le Maine-et-Loire connaît une augmentation de 5,2 % un peu moins forte qu'en 2018 (+ 6,1 %). Pour autant, les crédits immobiliers s'accroissent de 6,2 %. La hausse des crédits à l'équipement de 5,2 % est identique à 2018, et les crédits de trésorerie reculent de 2,0 %.

En Vendée, les crédits immobiliers progressent de 6,7 %, en hausse d'un point par rapport à 2018. Par ailleurs, les crédits à l'équipement augmentent fortement de 7,9 %, contre 4,9 % en 2018, ainsi que les crédits de trésorerie en hausse de 6,9 %, contre 4,8 % en 2018.

Dans la Sarthe, les encours globaux progressent de 4,9 %, à un rythme encore plus soutenu qu'en 2018. Les crédits à l'équipement sont les plus dynamiques avec une croissance de 6,2 %, devant les crédits immobiliers en hausse de 5,0 %.

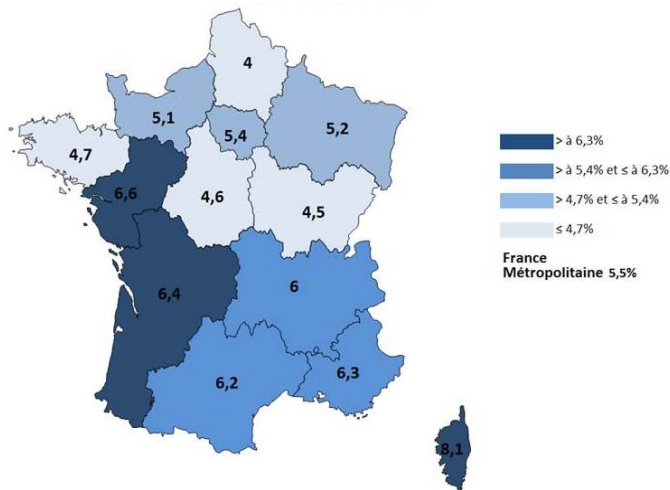
En Mayenne, la progression globale des crédits de 6,4 % est plus soutenue qu'en 2018 (4,4 %), portée par la forte hausse de 7,3 % des crédits à l'équipement, suivie de celle des crédits immobiliers de 6,4 %. ■

Méthodologie

La centralisation financière des dépôts et crédits recense, sur une base conventionnelle, les opérations traitées par environ 300 banques adhérentes à la Fédération bancaire française, pour le compte de leur clientèle non financière (résidente et non résidente), c'est-à-dire les entreprises y compris individuelles, les particuliers, les entreprises d'assurance, les administrations publiques et privées, qu'elles soient résidentes ou non résidentes. Ne participent à cette centralisation ni les sociétés financières, ni les institutions financières spécialisées.

La centralisation est élaborée en fonction de l'implantation géographique des guichets ayant traité les opérations et est agrégée par département de la France métropolitaine. Certaines variations des données peuvent refléter les modifications affectant les réseaux bancaires.

1 Progression sur un an des crédits de la clientèle non financière au 31 décembre 2019



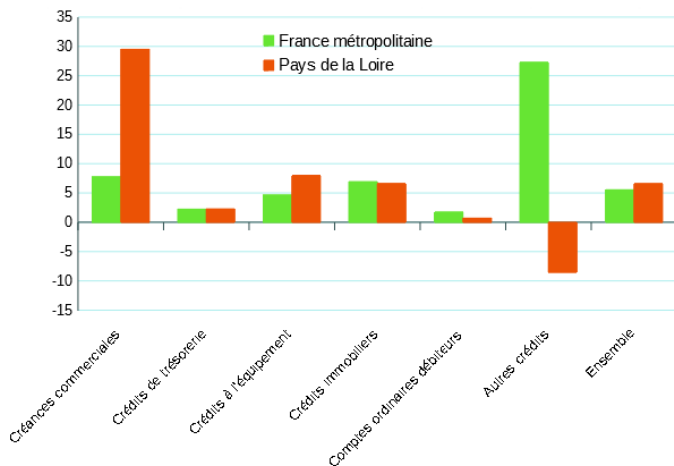
Source : Banque de France - Les crédits en régions – décembre 2018 et décembre 2019.

2 Répartition des encours de crédits en 2019 (en millions d'euros)

	Pays de la Loire	France métropolitaine
Crédits immobiliers	70 264	1 239 976
Crédits à l'équipement	33 489	520 442
Crédits de trésorerie	8 803	335 293
Comptes ordinaires débiteurs	1 377	43 737
Crédits-bails	411	8 665
Créances commerciales	286	17 530
Autres crédits	154	15 286
Crédits à l'exportation	36	26 537
Total	114 820	2 207 466

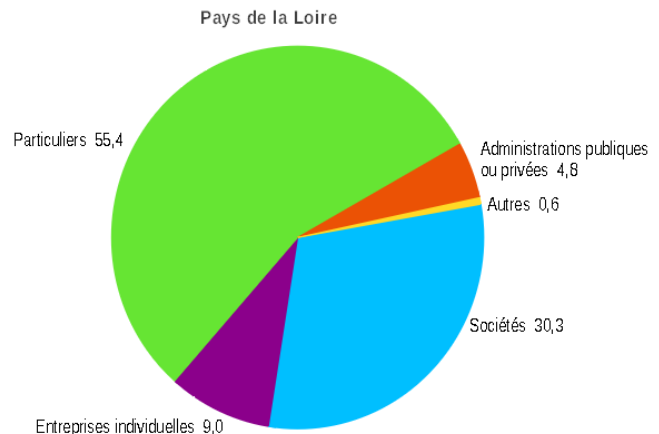
Source : Banque de France - Les crédits en régions - décembre 2019.

3 Évolution des encours de crédits entre décembre 2018 et décembre 2019 (en %)

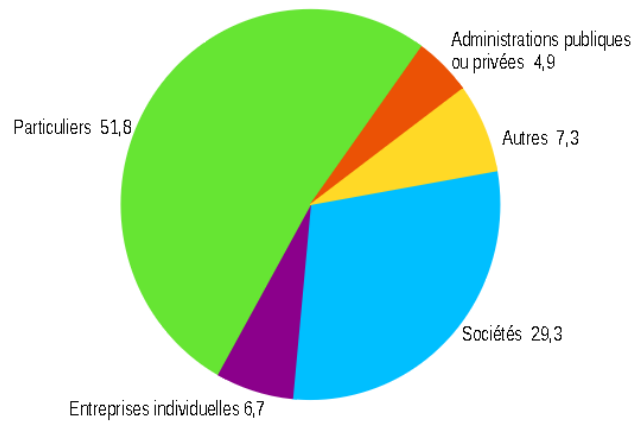


Source : Banque de France - Les crédits en régions – décembre 2018 et décembre 2019.

4 Répartition des encours de crédit selon le type de clientèle en 2019 (en %)

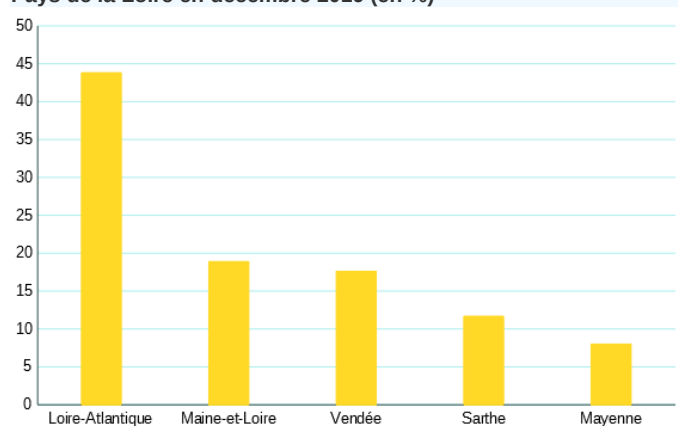


France métropolitaine



Source : Banque de France - Les crédits en régions - décembre 2019.

5 Répartition départementale des encours de crédits dans les Pays de la Loire en décembre 2019 (en %)



Source : Banque de France - Les crédits en régions - décembre 2019.

Pour en savoir plus

• Site internet de la Banque de France :

<https://www.banque-france.fr/statistiques/credit/credit/credits-dans-les-regions-francaises>