

# Épargne-Crédit

## Progression ininterrompue de l'activité des établissements de crédit

L'année 2019 est comparable à la précédente. En effet, les crédits accordés aux Martiniquais continuent de croître, notamment ceux accordés aux ménages et aux entreprises, tandis que les avoirs financiers collectés en banques restent orientés à la hausse, portés par les dépôts à vue. Evie Coyan, ledom

Evie Coyan (ledom)

L'encours sain de crédits progresse de 4,1 % en 2019, après + 4,3 % en 2018, et s'établit à 9,9 milliards d'euros. Les financements de court terme ont une croissance plus forte que celle des financements de moyen et long terme ; les évolutions sont contrastées, selon la catégorie de clientèle. Les crédits aux entreprises sont soutenus par l'investissement, tandis que les crédits aux ménages le sont à la fois par la consommation et par l'habitat. En revanche, le financement des collectivités locales est en repli.

### Croissance des crédits aux ménages et entreprises

Le rythme de progression des crédits aux ménages ne fléchit pas en 2019 ; ils augmentent de 5,6 %, comme l'année précédente. Ce sont à la fois les crédits à l'habitat et les crédits à la consommation qui expliquent cette hausse (respectivement + 5,1 % et + 6,9 %). Les taux d'intérêt restent bas et incitent à la réalisation des projets immobiliers, ainsi qu'à l'achat de biens d'équipement.

Les crédits aux entreprises progressent de 5,3 %, après + 6,2 % l'année précédente. L'investissement constitue leur première

source d'endettement, et les crédits correspondant restent très dynamiques (+ 7,7 %). De même, les crédits d'exploitation augmentent de façon significative (+ 12,5 %). À l'inverse, les crédits immobiliers se replient (- 2,1 %).

Parmi les grandes catégories de clientèles, seule celle des collectivités locales affiche des crédits en baisse (- 2,3 %). L'encours diminue depuis 2015, en lien avec les difficultés financières rencontrées par de nombreuses collectivités.

### Réduction du risque de crédit

Les créances douteuses brutes recensées en Martinique enregistrent une baisse de 7,8 % en 2019. Les encours douteux nets des entreprises et des collectivités locales s'inscrivent en retrait (respectivement - 14,4 % et - 30,0 %), tandis que celui des ménages affiche une légère hausse (+ 2,8 %).

Toutes catégories de clientèles confondues, l'encours douteux représente 5,9 % de l'encours brut de crédits, soit une part en retrait de 0,7 point sur un an. Même si l'année 2018 avait été marquée par une hausse de la sinistralité des crédits, la tendance globale est à la baisse (- 0,9 point en cinq ans, - 2,0 points en quinze ans).

### Les dépôts à vue, toujours privilégiés en termes d'épargne

Le montant des avoirs financiers des Martiniquais progresse de 3,4 % en 2019, après + 1,9 % l'année précédente. Ils s'élèvent désormais à 8,4 milliards d'euros.

Depuis quatre ans, les dépôts à vue en sont devenus la première composante, devant l'épargne à long terme d'une part, et les placements liquides ou à court terme d'autre part. En effet, la baisse des taux d'intérêt a significativement pénalisé le rendement des produits d'épargne et celui des produits indexés sur les taux de marché, les rendant ainsi moins attractifs. De nombreux agents se contentent désormais de laisser leur épargne sur leurs comptes de dépôts à vue.

En 2019, les dépôts à vue augmentent ainsi de 5,7 %, contre + 1,7 % pour les placements liquides ou à court terme et + 1,6 % pour les placements à long terme. Parmi les placements liquides ou à court terme, ce sont principalement les livrets ordinaires, les livrets de développement durable, et les livrets A et bleus qui affichent de belles performances (respectivement + 5,5 %, + 5,0 % et + 4,1 %). Parmi les placements à long terme, les contrats d'assurance-vie gagnent 3,8 %. ■

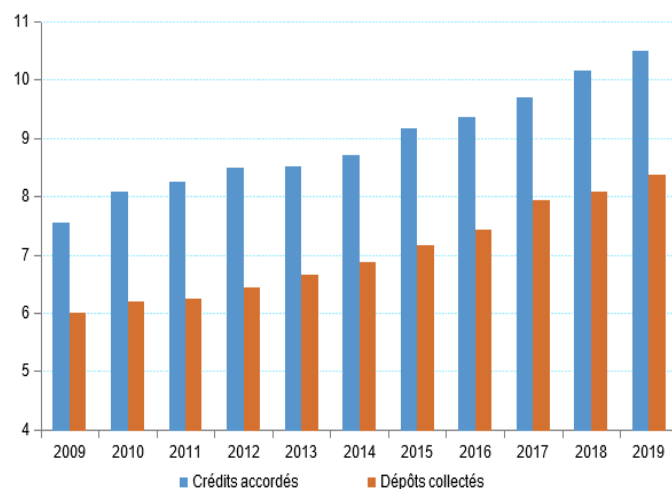
## 1 Chiffres clés

	Montant en million d'euros		Évolution 2019/2018 (en%)
	2018	2019	
<b>Crédits sains</b>	<b>9 505</b>	<b>9 894</b>	<b>4,1</b>
dont ménages	3 938	4 159	5,6
entreprises	3 893	4 101	5,3
collectivités	1 205	1 177	-2,3
Crédits douteux	668	616	-7,8
<b>Actifs financiers</b>	<b>8 104</b>	<b>8 380</b>	<b>3,4</b>
dont dépôts à vue	3 547	3 750	5,7
placements liquides ou à court terme	2 075	2 110	1,7
épargne à long terme	2 482	2 521	1,6
- épargne à long terme	2 482	2 484	-0,1

Source : Institut d'Émission d'Outre-Mer (IEDOM).

## 2 L'épargne et le crédit augmentent de façon parallèle

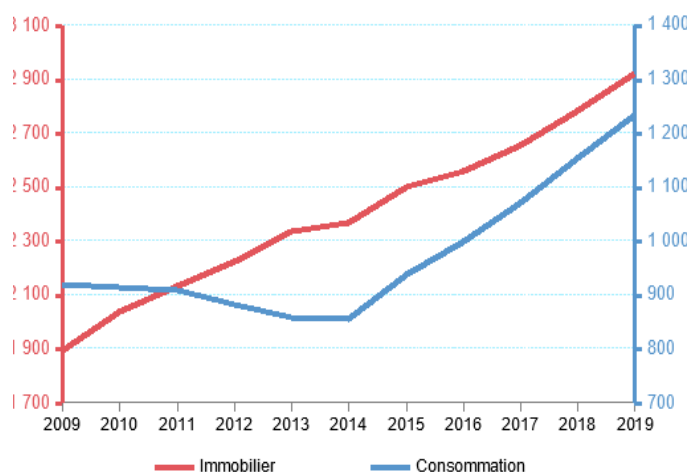
Répartition des crédits par catégorie d'agents (en %)



Source : IEDOM.

## 3 Les crédits aux ménages portés à la fois par l'immobilier et par la consommation

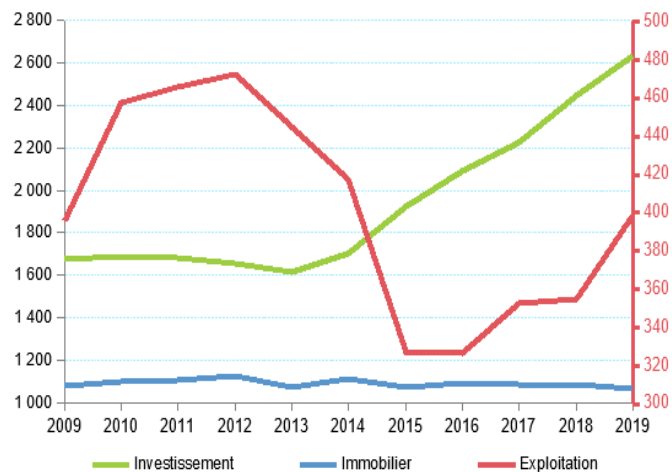
Évolution des crédits aux ménages (en million d'euros)



Source : IEDOM.

## 4 Les crédits d'investissement et d'exploitation des entreprises sont dynamiques

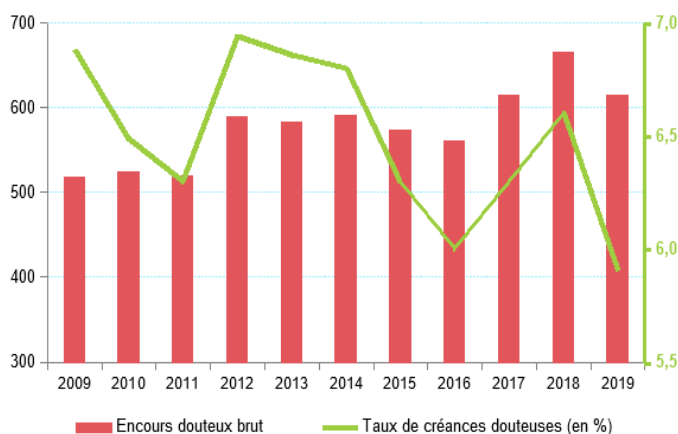
Évolution des crédits aux entreprises (en million d'euros)



Source : IEDOM.

## 5 Le risque de crédit diminue

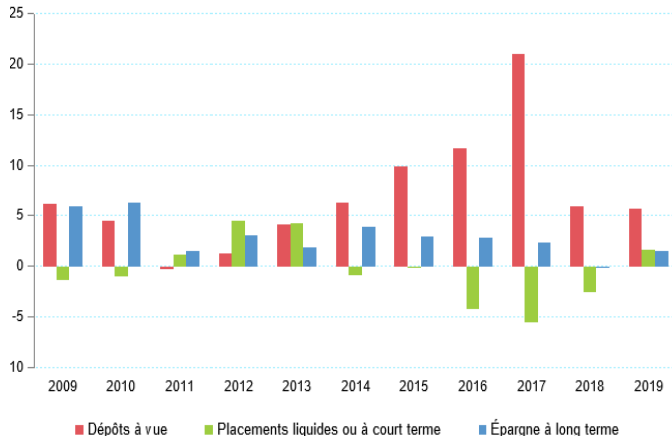
Évolution des créances douteuses brutes (en million d'euros)



Source : IEDOM.

## 6 Les agents privilégient les dépôts à vue

Évolution des actifs financiers (glissement annuel en %)



Source : IEDOM.