

Que nous disent les données de transactions par carte bancaire sur l'évolution récente de la consommation des ménages ?

Parmi les indicateurs « haute fréquence » renseignant sur les évolutions de la consommation des ménages pendant la période de confinement, les données de transactions par carte bancaire constituent une source privilégiée (*Point de conjoncture* du 9 avril). Elles illustrent en effet de façon journalière les comportements d'achat des ménages, tant au niveau de tous les produits qu'à un niveau plus fin, et permettent dès lors d'identifier les catégories de produits présentant un profil de consommation moins atone que les autres. Si les dépenses de carburants ou d'hôtellerie-restauration n'évoluent pas, en revanche certaines dépenses de biens manufacturés (équipement du foyer, habillement-chaussure) se redressent très progressivement. La vente en ligne continue, logiquement, de progresser.

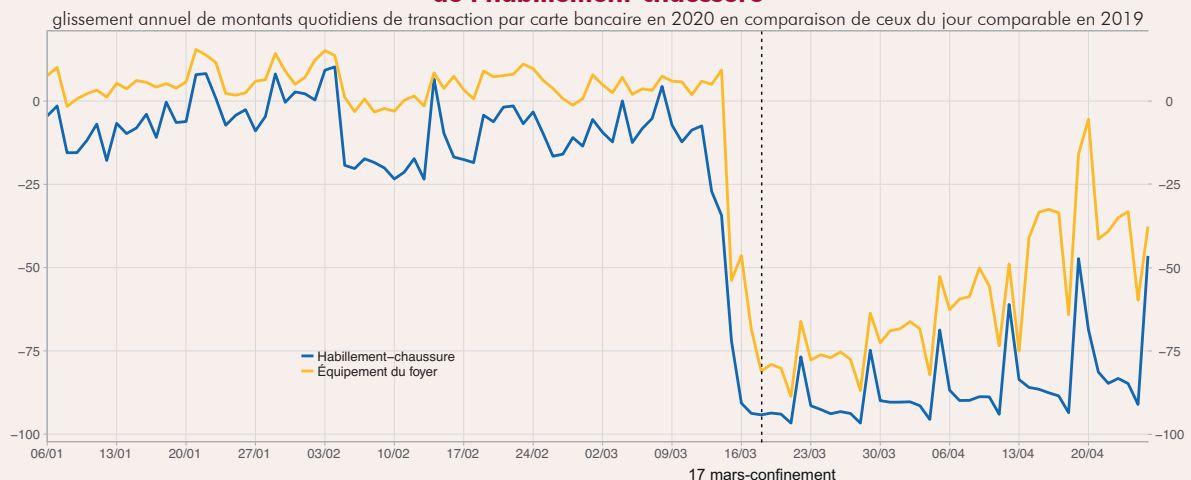
Selon les dernières données disponibles, qui vont jusqu'au 26 avril, la consommation en équipement du foyer (appareils électriques, électro-ménagers, peintures...) montre un relèvement progressif par rapport aux premiers jours de confinement (*figure 1*). C'est aussi le cas, dans une moindre mesure cependant, de la consommation en habillement-chaussure : les transactions par carte bancaire restent à un niveau très faible par rapport à la période précédant le confinement mais les semaines d'avril montrent néanmoins un léger rebond. La saisonnalité qui apparaît sur ces deux profils, avec notamment un point haut régulier le dimanche et un point bas le samedi, illustre combien la période de confinement modifie les pratiques de consommation : relativement à une semaine « normale » où la consommation connaît un pic le samedi et un creux le dimanche, la consommation en période de confinement est beaucoup plus stable d'un jour sur l'autre, en partie du fait des ventes à distance (cf. *infra*). La perte de consommation y est donc beaucoup plus élevée le samedi, par rapport à une période normale d'activité, et plus faible le dimanche.

Malgré les fermetures des lieux de vente, les biens d'habillement-chaussure ou d'équipement du foyer peuvent continuer d'être achetés à distance. L'accroissement des transactions par carte bancaire selon ce canal de vente, relativement aux ventes physiques, confirme ce phénomène pour l'ensemble des achats effectués par les ménages¹ (*figure 2*). De façon générale, les ventes en ligne ont beaucoup moins diminué que les ventes physiques au début du confinement.

En revanche, d'autres produits demeurent à de très bas niveaux de consommation, sans relèvement notable. C'est le cas du carburant, dont la consommation depuis le début du confinement reste inférieure de 75 % environ à celle de 2019 sur la même période (*figure 3*). C'est plus encore le cas de l'hébergement et de la restauration qui, du fait des fermetures obligatoires, ont connu une chute de consommation quasi-complète depuis le début du confinement. ■

1. Le pic observé au lundi 20 avril 2020 sur le glissement annuel, tant sur les montants de ventes physiques que sur les ventes en ligne, est lié au fait que le jour comparable en 2019 correspond au lundi de Pâques 2019, jour férié donc de faible consommation.

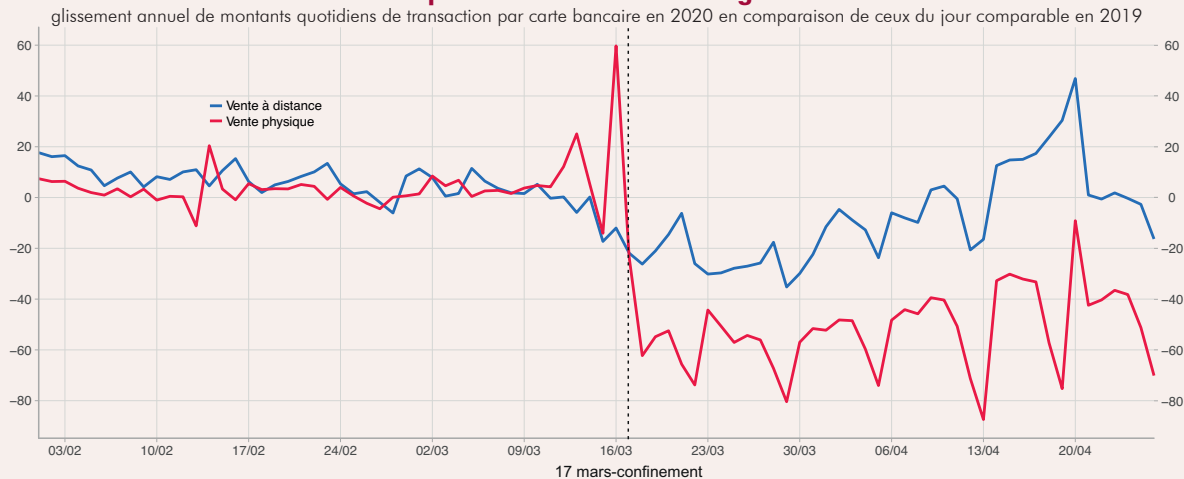
1 - Transactions par carte bancaire dans le secteur de l'équipement du foyer et de l'habillement-chaussure



Lecture : le montant des transactions par carte bancaire pour des achats d'habillement-chaussure était inférieur de 47 % le dimanche 19 avril 2020 à son niveau du dimanche 21 avril 2019.

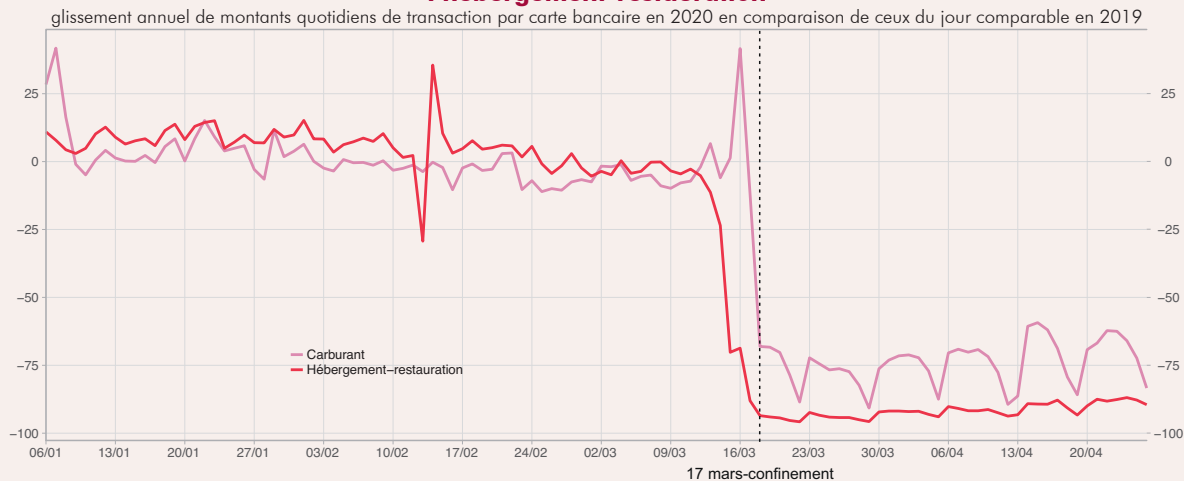
Source : Cartes Bancaires CB, calculs Insee

2 - Transactions par carte bancaire en magasin et à distance



Lecture : le dimanche 19 avril 2020, les ventes en ligne par carte bancaire sont supérieures de 30 % à ce qu'elles étaient le dimanche 21 avril 2019.
Source : Cartes Bancaires CB, calculs Insee.

3 - Transactions par carte bancaire pour les achats de carburant et dans le secteur de l'hébergement-restauration



Lecture : le montant des transactions par carte bancaire pour des achats de carburant était inférieur de 85 % le dimanche 19 avril 2020 à son niveau du dimanche 21 avril 2019.

Source : Cartes Bancaires CB, calculs Insee