

# Démographie d'entreprise

## Dans la foulée de 2018, un nouveau record pour la création d'entreprises en 2019

En 2019, plus de 26 700 entreprises ont été créées en Normandie, soit 20 % de plus qu'en 2018. Cette augmentation est portée par le bond des micro-entreprises, mais les créations d'entreprises individuelles classiques et des sociétés sont également orientées à la hausse. La dynamique concerne tous les territoires et toutes les activités. Elle est plus particulièrement marquée dans le département de la Manche et le secteur de l'industrie. Dans le même temps, le recul du nombre de défaillances d'entreprises se poursuit.

Khalid Jerrari, Insee Normandie

Dans l'ensemble de l'économie marchande hors secteur agricole, en 2019, le nombre total de créations d'entreprises s'élève en Normandie à 26 700, soit 4 400 de plus qu'en 2018, année pourtant déjà remarquable en la matière (*figure 1*). Cette hausse de 20,0 % est la plus forte des vingt dernières années hormis 2009, année de la création du statut d'auto-entrepreneur. Dans le prolongement de 2018, elle reste légèrement supérieure au niveau national (+18,0 %) et elle est principalement due à l'essor des micro-entreprises (*figure 1*). Le poids de la région dans la création d'entreprises métropolitaine reste cependant moindre que son poids dans l'emploi (3,3 % contre 4,7 %).

### Un fort bond des créations de micro-entreprises en Normandie

La création de micro-entreprises s'accroît en Normandie de 36 % en 2019, soit 11 800 unités nouvelles. Ce succès peut s'expliquer par les évolutions législatives entrées en vigueur récemment. Ainsi, depuis le 1<sup>er</sup> janvier 2019, les trois premières années d'activité sont partiellement exonérées de cotisations sociales. Même si l'augmentation dans notre région est nettement supérieure à celle observée en France (+25 %), la part de la Normandie dans le total métropolitain, en termes de création de micro-entreprises, reste cependant faible avec 3 %. La création des autres formes d'entreprise est aussi en croissance sensible, respectivement de 11 % pour les entreprises individuelles classiques (8 500 créations en 2019) et de 8 % pour les sociétés (6 500), alors que ces dernières avaient connu un léger repli l'année passée.

### Tous les départements sont concernés par cette dynamique...

Le nombre des créations d'entreprises progresse fortement dans tous les départements normands (*figure 2*), de +17 % en Seine-Maritime à +24 % dans la Manche, porté dans tous les cas par un fort dynamisme des micro-entreprises. La Manche affiche même pour ce type d'entreprise une progression record de +55 %. Le Calvados et l'Eure sont également boostés par des bons chiffres de créations de sociétés (respectivement +15 % et +11 %), tandis que l'Orne se détache pour les créations d'entreprises individuelles classiques (+22 %). Le chiffre un peu en retrait de la Seine-Maritime est notamment la conséquence d'une évolution modérée des créations de sociétés (+4 %). La Seine-Maritime concentre 38 % des créations d'entreprises normandes et le Calvados 26 %, soit pour ce département nettement plus que son poids dans l'emploi normand (22 %).

### ...ainsi que tous les secteurs d'activité

L'ensemble des secteurs d'activité bénéficient de la croissance des créations d'entreprises (*figure 3*). La hausse est plus forte qu'au niveau national dans tous les secteurs en dehors des services aux particuliers qui progressent au même rythme. Comme en France, la plus forte augmentation (+34 %) concerne l'industrie, grâce au boom des micro-entreprises (+72 %). Les secteurs des services aux entreprises et de la construction (+22 %) sont également bien orientés. L'industrie ne représente toutefois que 6 % des créations régionales et les services aux entreprises, malgré cette progression, pèsent

nettement moins dans la création d'entreprises en Normandie qu'au niveau métropolitain (29 % contre 36 %). Dans la région, c'est le secteur regroupant le commerce, les transports, l'hébergement et la restauration qui concentre le plus de créations d'entreprises (8 600, soit 32 % du total régional). Les entreprises individuelles classiques sont particulièrement dynamiques dans l'industrie et la construction tandis que la plus forte hausse de créations de sociétés est le fait des services aux particuliers.

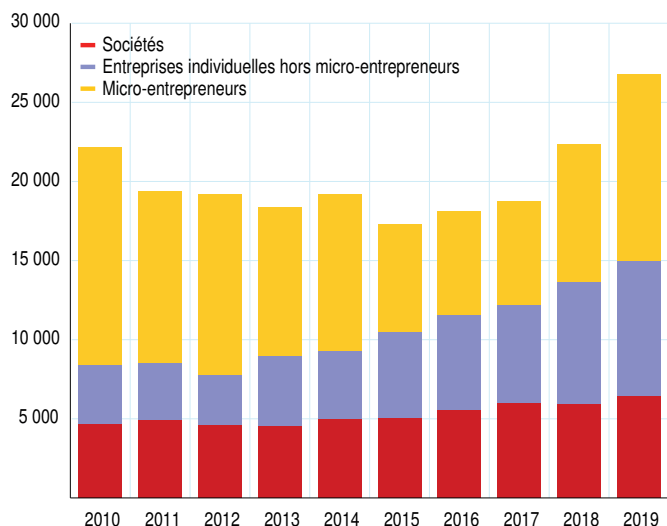
### Une baisse des défaillances davantage marquée en Normandie

Pour la quatrième année consécutive, le nombre de défaillances d'entreprises baisse en Normandie (2 200 en 2019, soit 200 de moins qu'en 2018) comme en France (*figure 4*). Ce recul s'effectue à un rythme plus fort que les deux années précédentes (-9 % contre -1 % en 2018 et -7 % en 2017). Si le nombre de défaillances est quasiment stable dans le Calvados et en Seine-Maritime, il baisse fortement dans l'Orne (-25 %) ainsi que dans l'Eure et la Manche (-18 %). Ce dernier département était le seul en Normandie à avoir connu une augmentation des défaillances d'entreprises les deux années précédentes. Excepté dans les services aux particuliers où la stabilité prévaut, le nombre de défaillances a diminué dans tous les secteurs d'activité (*figure 5*) et en particulier dans celui de la construction (avec -24 %, soit seulement 400 défaillances en 2010). Le principal secteur créateur d'entreprises dans la région, qui regroupe le commerce, les transports, l'hébergement et la restauration, est aussi celui qui cumule la plus grande partie des défaillances régionales (43 %). ■

### Pour en savoir plus

• Gourdon H., « Les créations d'entreprises en 2019 - L'essor des immatriculations de micro-entrepreneurs se poursuit », *Insee Première* n°1790, janvier 2020

## 1 Créations d'entreprises - Normandie



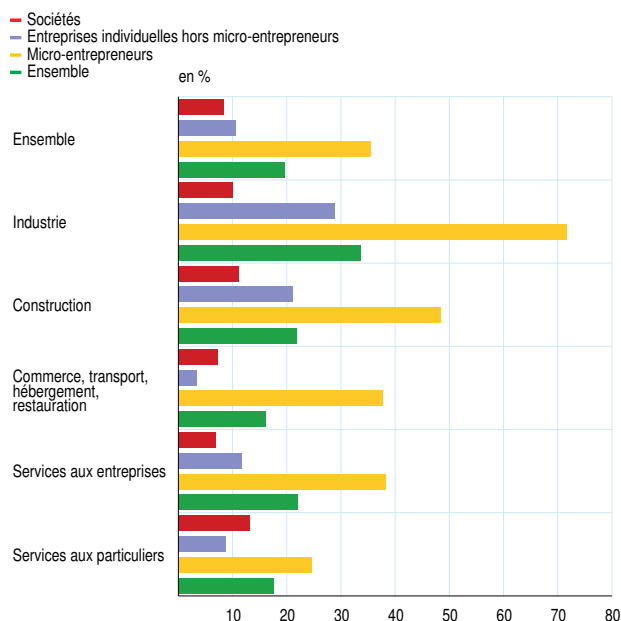
Note : nombre de créations brutes.  
 Champ : ensemble des activités marchandes non agricoles.  
 Source : Insee, REE (Répertoire des Entreprises et des Établissements - Sirene).

## 2 Créations d'entreprises par département

	Sociétés		Entreprises individuelles hors micro-entrepreneurs		Micro-entreprises		Ensemble	
	Évolution 2019/2018	Évolution 2019/2018	Évolution 2019/2018	Évolution 2019/2018	Créations en 2019 (nombre)	Évolution 2019/2018	(en %)	
Calvados	15,5	11,8	33,0	7 020	21,8			
Eure	11,2	7,5	37,0	4 660	18,9			
Manche	5,0	11,5	54,8	3 076	23,8			
Orne	6,1	22,3	31,4	1 759	21,4			
Seine-Maritime	4,1	9,2	32,9	10 228	17,3			
<b>Normandie</b>	<b>8,4</b>	<b>10,7</b>	<b>35,6</b>	<b>26 743</b>	<b>19,7</b>			
France entière	8,6	15,7	25,3	815 257	17,9			

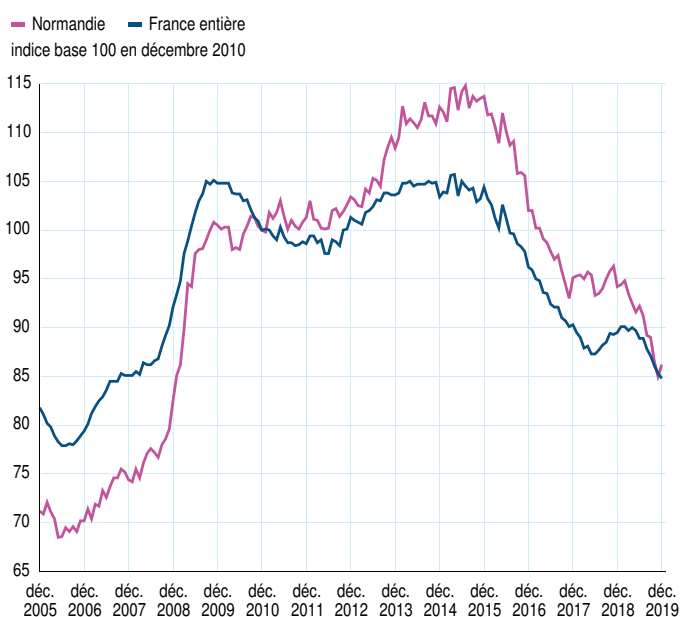
Note : données brutes.  
 Champ : ensemble des activités marchandes non agricoles.  
 Source : Insee, REE (Répertoire des Entreprises et des Établissements - Sirene).

## 3 Évolution du nombre de créations d'entreprises entre 2018 et 2019 - Normandie



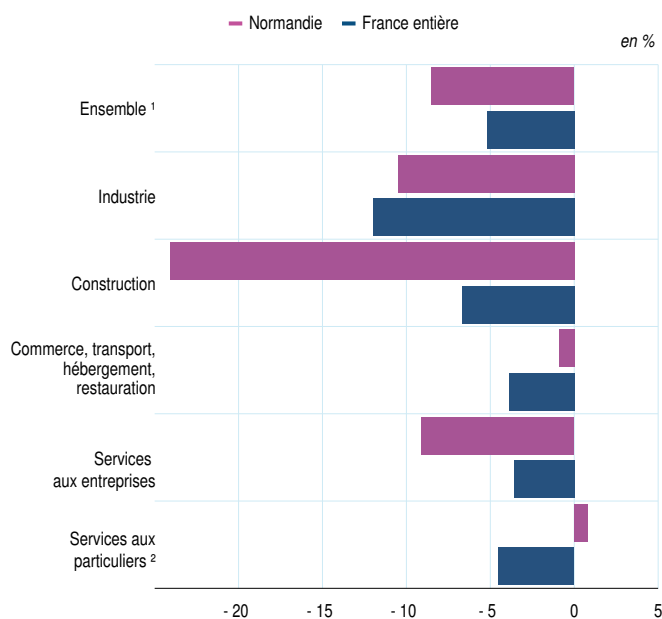
Note : données brutes.  
 Champ : ensemble des activités marchandes non agricoles.  
 Source : Insee, REE (Répertoire des Entreprises et des Établissements - Sirene).

## 4 Évolution des défaillances d'entreprises



Notes : données brutes, en date de jugement. Chaque point correspond au cumul des 12 derniers mois.  
 Source : Banque de France, Fiben (extraction du 20 mars 2020).

## 5 Évolution des défaillances d'entreprises selon le secteur d'activité entre 2018 et 2019



<sup>1</sup> y compris agriculture.  
<sup>2</sup> hors administration publique, activités des ménages en tant qu'employeurs et activités extra-territoriales.  
 Note : données brutes, en date de jugement.  
 Source : Banque de France, Fiben (extraction du 20 mars 2020).