

# Économie des entreprises

## Hausse des chiffres d'affaires, supérieure aux attentes, en 2018 et bonnes perspectives pour 2019

Après les bons résultats de 2017, et hormis une légère contraction de l'activité de la construction, la hausse des chiffres d'affaires est de nouveau d'une ampleur inattendue en 2018. Ceux des services marchands, en progression récurrente depuis plusieurs années, croissent encore de 1,7 %. Dans l'industrie, ils progressent de 4,5 % notamment tirés par l'agroalimentaire et le matériel de transport. La situation est également favorable pour le commerce de gros dont l'activité (la deuxième dans la région en termes de chiffre d'affaires) affiche une progression de 6,7 % après une reprise de 3,6 % en 2017. En revanche, la construction, deuxième secteur prédominant en termes d'emplois en Corse, subit un coup d'arrêt (- 0,2 %) après le rebond marqué de 2017 (+ 5,5 %). Les prévisions 2019 sont favorables pour tous les secteurs.

Thierry Berger, Banque de France - Direction régionale de Corse

En 2018, selon l'enquête annuelle réalisée par la Banque de France en tout début d'année 2019, le chiffre d'affaires global des 4 principaux secteurs marchands en Corse est en hausse de 3,2 % par rapport à 2017. Cette augmentation reflète néanmoins des résultats un peu contrastés (*figure 1*).

### Les services marchands confirment leur bonne tendance des dernières années

En 2018, les services marchands en Corse voient leurs chiffres d'affaires croître légèrement plus que la moyenne des 5 années précédentes (+ 1,7 % contre + 1,5 %). Tous les sous-secteurs concernés sont en progression, dans des proportions un peu inférieures toutefois aux prévisions de début d'exercice.

Grâce à une saison touristique favorable, l'hébergement affiche une hausse de 4,5 % après déjà 6,2 % en 2017, tandis que la restauration croît de 1,3 % après 3,1 % l'année précédente.

Le secteur du transport enregistre une progression de 1,3 %, tirée par le maritime (+ 3,5 %) et l'aérien (+ 1,4 %), tandis que le transport routier marque un peu le pas (+ 0,2 %). Cette hausse est deux fois moins élevée qu'en 2017 et quasiment identique à celle de 2016.

Les services aux entreprises progressent également (+ 1,0 %) avec des performances diverses (+ 7,5 % dans les activités de contrôles et analyses techniques mais - 0,4 % pour les activités de services administratifs).

### Coup d'arrêt dans la construction

Dans la construction, après la baisse de près de 30 % des chiffres d'affaires entre 2012 et 2016, un rebond avait été amorcé en 2017 (+ 5,5 %), mais il ne se confirme pas en 2018 avec un repli de 0,2 %.

Avec les chantiers engagés en 2017, l'année reste favorable pour le second œuvre qui progresse de 2,4 %. En revanche, le gros œuvre recule légèrement (- 0,5 %). Surtout, les travaux publics repartent à la baisse dans des proportions supérieures aux attentes pessimistes de début 2018 (- 3,3 %), la fusion des 3 principaux donneurs d'ordre publics début 2018 ayant pu jouer.

À l'inverse de 2017, ces résultats placent la Corse en fin de peloton des régions, la seule dont le résultat global est négatif. Au niveau infra régional, c'est la Haute-Corse qui voit son activité résister le mieux.

### L'industrie corse continue à se développer à un rythme soutenu

L'industrie affiche une hausse globale de 4,5 %, après déjà 8,8 % en 2017.

L'industrie agroalimentaire a profité d'une bonne saison touristique. Les secteurs des boissons principalement, mais aussi des produits laitiers ou à base de céréales tirent mieux leur épingle du jeu que les produits à base de viande. La hausse du secteur ressort ainsi à 2,6 %.

L'industrie de fabrication de matériel de transport continue à croître (+ 3,7 %), dans un marché porteur, conformément à un plan de charge à moyen terme. Elle tire parti d'un bon positionnement et d'investissements toujours importants en recherche & développement et en outils de production.

En revanche, les « autres produits industriels », qui avaient notamment bénéficié du rebond de la construction en 2017, se replient sensiblement (- 1,9 %).

### Situation favorable pour le commerce de gros

Après la vraie reprise de l'activité pour le commerce de gros en 2017 (+ 3,6 %), 2018 conforte la tendance avec une forte

progression de 6,7 %, nettement supérieure aux prévisions du secteur. Le négoce de gros de produits alimentaires amplifie la hausse enregistrée l'an passé à + 4 %, tiré notamment par les produits frais, tandis que les biens industriels enregistrent une hausse de 8,3 %, notamment grâce aux produits intermédiaires et « carburants et combustibles ».

### Les perspectives sont positives mais mesurées

Pour les chefs d'entreprises interrogés, les prévisions sont favorables pour tous les secteurs en 2019, avec une moyenne de + 1,9 % (*figure 2*). L'industrie devrait progresser (+ 2,6 %) grâce à l'agroalimentaire et aux matériels de transport (*figure 3*). Les services marchands (+ 2,2 %) demeureront portés par les activités touristiques et les services aux entreprises (*figure 4*). La construction (+ 3,6 %) serait soutenue par les travaux publics (+ 5,5 %) et le gros œuvre (+ 3,7 %) ; le commerce de gros resterait stable (+ 0,3 %). ■

### Financement de l'économie

En 2018, en Corse, la distribution du crédit aux entreprises poursuit son développement avec une croissance de 14,5 % des encours bancaires contre 7,0 % au niveau national (*figure 5*).

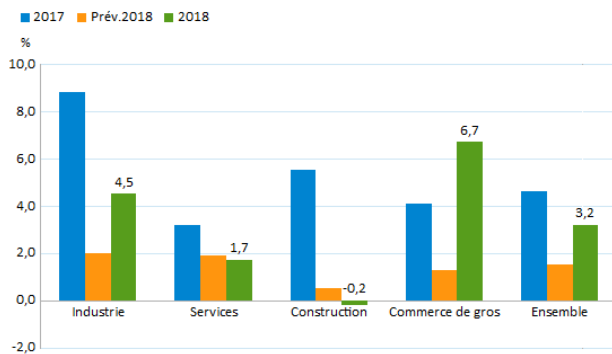
Les crédits à l'équipement augmentent notamment de 10,3 % et les crédits à l'habitat de 8,1 %, tandis que les crédits de trésorerie diminuent de 15,3 %. Sur le plan départemental, les progressions en 2018 sont plus élevées en Haute-Corse qu'en Corse-du-Sud, qui ne représente plus que 39 % des encours de la région.

En volume, les crédits à l'équipement représentent près de 69 % (contre 56 % au niveau national), devant les crédits à l'habitat (21,9 % contre 15,1 %) puis les crédits de trésorerie (seulement 5,8 % contre 20,5 %).

Par secteur, les crédits au secteur immobilier représentent 48,7 % du volume, les services marchands 42,1 % (dont 8,6 % pour l'hébergement-restauration) et 7,9 % pour l'industrie.

La Corse-du-Sud reçoit 53 % des volumes destinés à l'immobilier et 58 % de ceux de l'hébergement-restauration, alors que la Haute-Corse pèse pour 75 % dans l'industrie ou 56 % dans les services marchands.

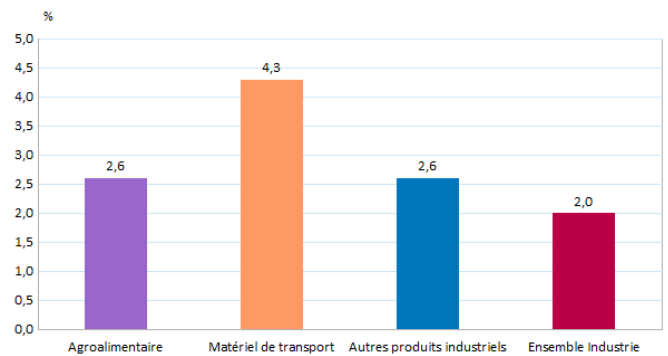
## 1 Évolution des chiffres d'affaires des 4 grands secteurs d'activité en Corse



Note : Enquête début 2018 pour résultat 2017 et prévisions 2018 ; enquête début 2019 pour résultats 2018.

Source : Banque de France, les entreprises en Corse, Bilan n - Prévisions n+1

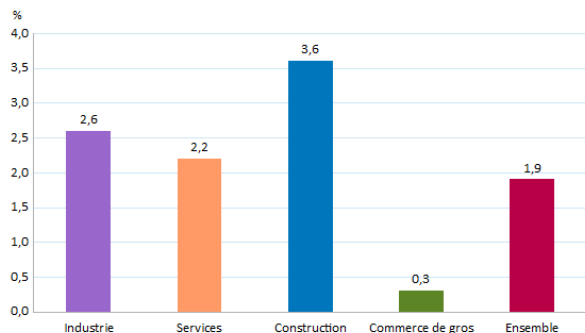
## 3 Prévisions détaillées d'évolution des chiffres d'affaires de l'industrie pour 2019



Note : évolution annuelle

Source : Banque de France, les entreprises en Corse, Bilan 2018 - Prévisions 2019

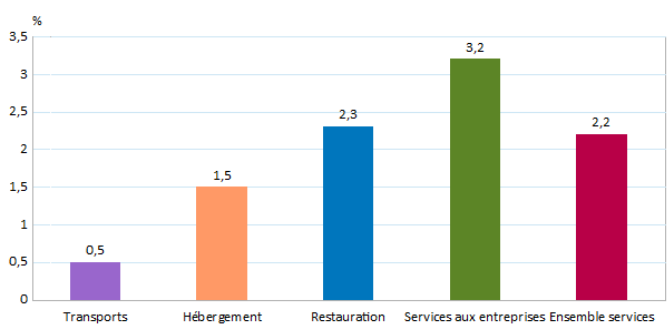
## 2 Prévisions d'évolution des chiffres d'affaires des 4 grands secteurs d'activité pour 2019



Note : évolution annuelle

Source : Banque de France, les entreprises en Corse, Bilan 2018 - Prévisions 2019

## 4 Prévisions détaillées d'évolution des chiffres d'affaires des services marchands pour 2019



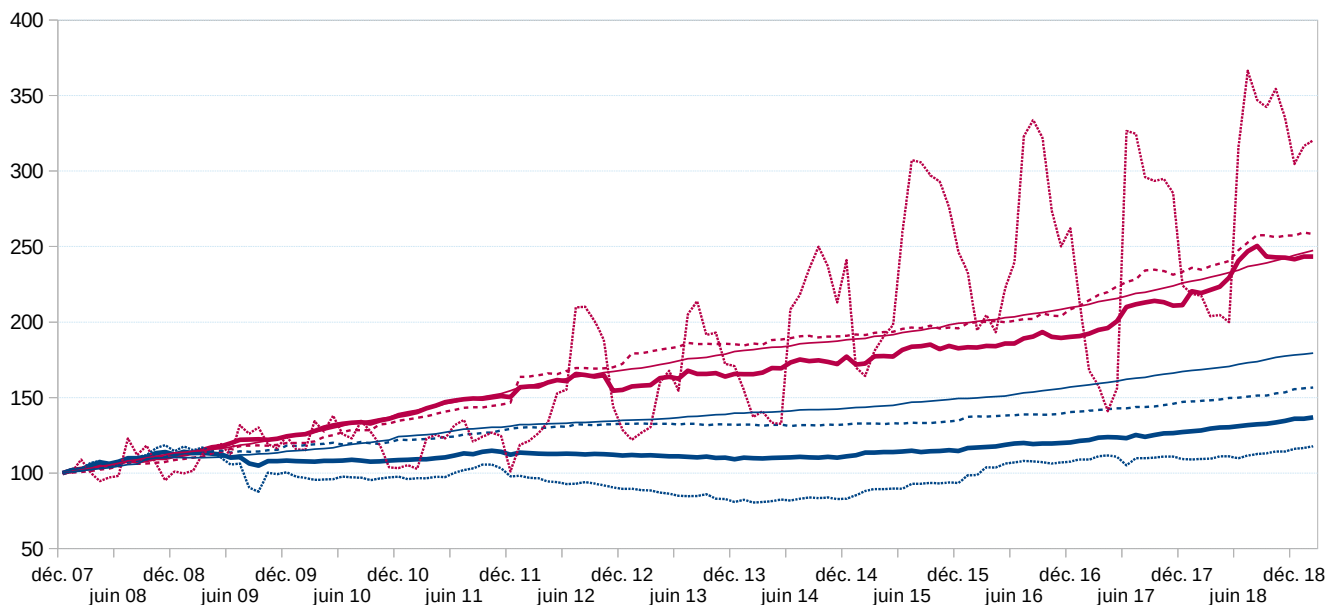
Note : évolution annuelle

Source : Banque de France, les entreprises en Corse, Bilan 2018 - Prévisions 2019

## 5 Distribution du crédit aux entreprises



Indice base 100 décembre 2007



Source : Banque de France

## Pour en savoir plus

- [" Les entreprises en région Corse : Bilan 2018 et perspectives 2019 ", Banque de France](#)
- [Un panorama complet sur le crédit, Banque de France](#)