


Le bien-être, la confiance et l'optimisme des français

19 av.

■ New Visitor ■ Returning Visitor



Equipe GAM :
Garance, Axelle, Marius
Lycée Georges Clemenceau



Les objectifs de l'enquête

- Trouver les déterminants du bien-être
- Mesurer l'optimisme des français et en trouver les déterminants
- Évaluer la confiance des ménages dans l'économie

Notre démarche

Avant de nous lancer dans l'analyse des données, nous nous sommes posés plusieurs questions. Tout d'abord l'échantillon est-il représentatif de la société ? Quels axes de travail pouvons-nous dégager de l'enquête ? Les français sont-ils satisfaits de leur vie en générale ? Quelle est la confiance des ménages en la situation économique ? Les français sont-ils optimistes envers l'avenir ? Par ces questions nous avons pu dégager trois grands axes de travail : le bien-être des ménages, l'optimisme des français, puis l'opinion des français sur l'évolution de la situation économique.

Nous avons travaillé à partir d'Excel pour faire les tableaux croisés dynamiques (dont la création de groupes pour faciliter l'analyse des résultats lorsque les réponses consistent à donner une note de 0 à 10), Infogramme pour la réalisation de nos graphiques puis Google Slides pour faire le diaporama.

Représentativité de l'échantillon

Cet échantillon est composé des réponses de 500 personnes interrogées en décembre 2017, on observe que ce dernier regroupe des individus qui sont en général âgés puisque plus de la moitié ont plus de 60 ans. Cela peut s'expliquer par le fait que ce soit une enquête téléphonique qui, par conséquent, nécessite des personnes « disponibles » pour répondre aux nombreuses questions.

Cependant on constate une parité en termes de sexe de l'individu malgré une légère domination du sexe féminin. L'échantillon représente également chacune des régions françaises malgré le fait que les personnes interrogées sont plus souvent de communes de moins de 100 000 habitants. L'âge des individus influence donc certaines réponses notamment leur catégorie socioprofessionnelle, en effet, environ 44,40 % des individus qui ont donné leur PCS ont affirmé être « cadres supérieurs » ou appartenir aux « professions intermédiaires ». Cela s'explique probablement par l'évolution du statut professionnel avec l'ancienneté car les individus ont tendance à progresser sur l'échelle sociale en vieillissant.

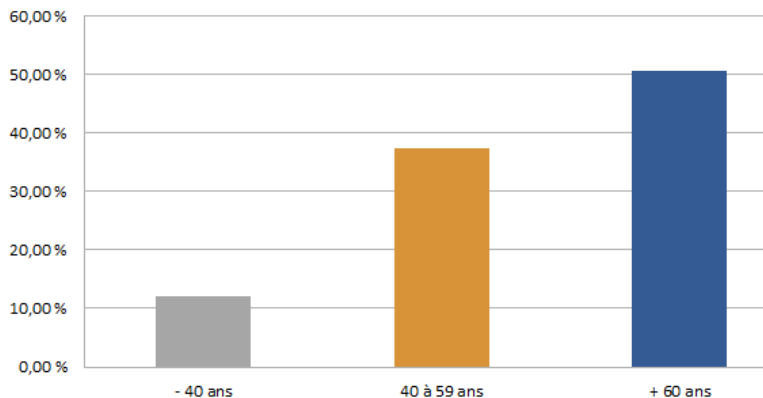
51%



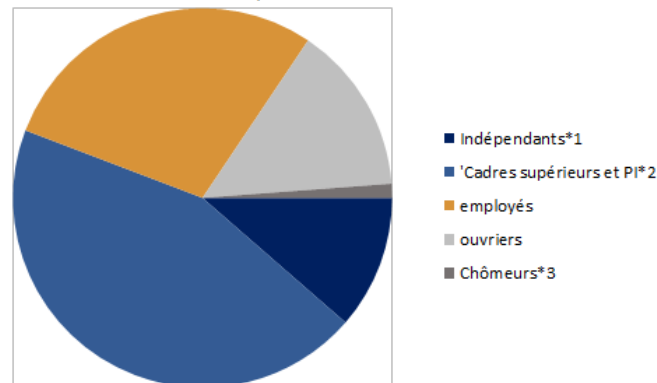
49%



Part des individus interrogés selon l'âge (en %)



Répartition selon la catégorie socio-professionnelle des répondants



*1 = agriculteurs, artisans, commerçants, chefs d'entreprise, professions libérales

*2 = professions intermédiaires

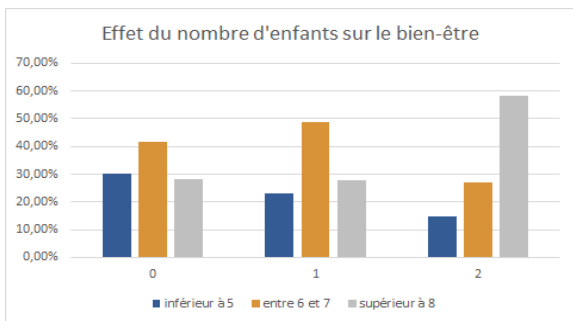
*3 = ou inactifs n'ayant jamais travaillé

1- Le bien-être des français

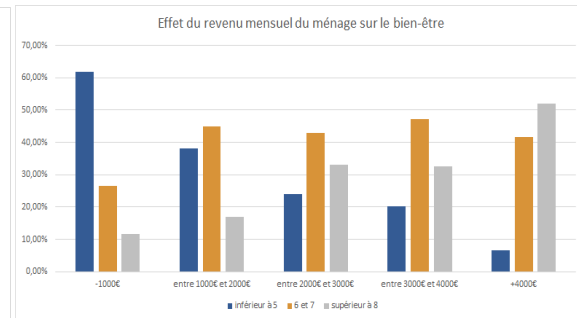
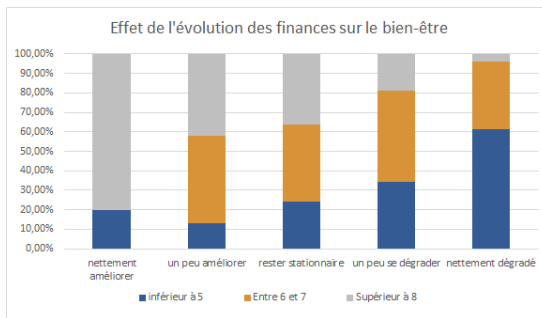
La satisfaction des individus concernant leur vie actuelle est en moyenne de 6,8/10. Cependant cette note varie beaucoup entre les personnes interrogées. Alors nous pouvons nous demander quels sont les déterminants du bien-être des individus ?



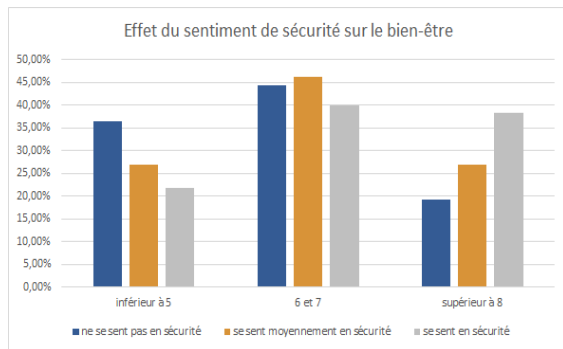
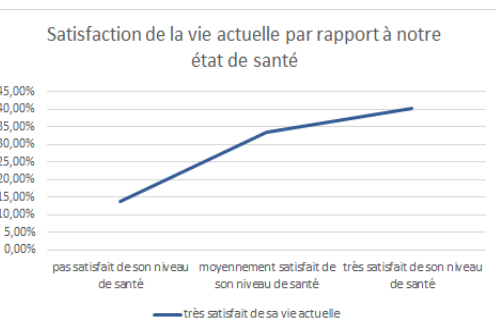
Le premier critère qui détermine le bien-être chez un individu est l'existence ou non d'un conjoint. En effet seulement 18,3% des personnes seules sont très satisfaites de leur vie actuelle (note supérieur à 8) alors que 36,8% des personnes en couple le sont.



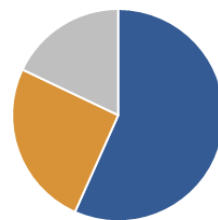
Le second critère est le revenu : la capacité à épargner ou encore l'évolution de la situation financière. En effet, lorsque la situation financière du ménage s'est améliorée, les individus sont nettement plus satisfaits de leur vie actuelle.



D'autres facteurs peuvent déterminer le bien-être des français. En effet notre état de santé, notre sentiment de sécurité ou d'insécurité ou encore l'insatisfaction de nos relations avec nos proches peuvent influencer notre sentiment de bien-être. Si nous sommes satisfaits de ces critères nous sommes généralement beaucoup plus satisfaits de notre vie actuelle.



Personnes insatisfaites de leur vie actuelle

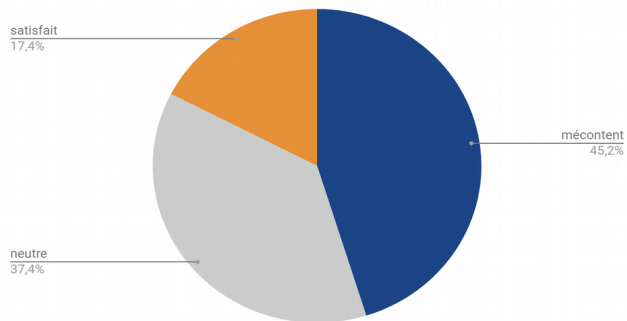


- insatisfait de sa relation avec ces proches
- moyennement satisfait de sa relation avec ces proches
- très satisfait de sa relation avec ces proches

En conclusion : nous pouvons dire que la composition du ménage, notre situation économique, notre satisfaction à propos de notre état de santé, de nos relations avec nos proches ainsi que notre sentiment de sécurité influence notre bien-être.

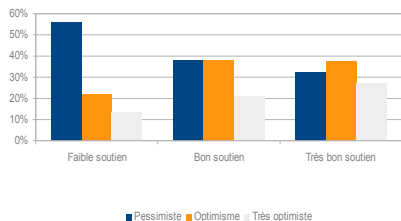
2- L'optimisme général des français

Perception de la vie future des répondants

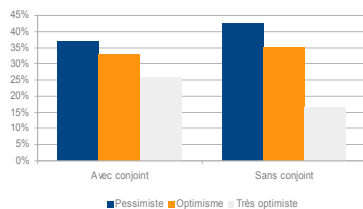


Sur l'ensemble des personnes ayant répondu à la question "Quand vous pensez à ce que vous allez vivre dans les années à venir, êtes-vous satisfait de cette perspective ?", seulement 17,4% sont satisfaits. Les français sont peu optimistes à propos de leur vie future.

Influence du soutien sur la vision de la vie future



Influence de la présence d'un conjoint sur la vision de la vie future

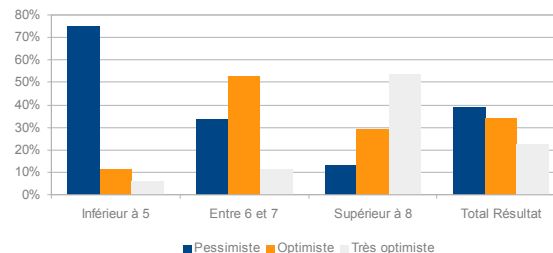


Les personnes recevant beaucoup de soutien sont plus optimistes en vue de leur future vie. En effet, elles se sentent plus rassurées, entourées, et cela les met en confiance. La présence d'un conjoint influence ainsi positivement la perception de la vie future.

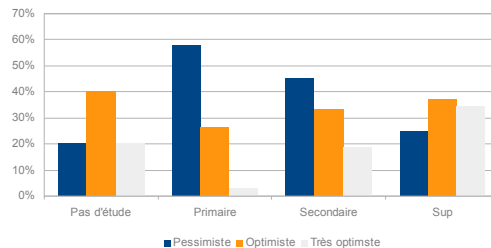
Pessimiste : note inférieure à 5 Optimisme : entre 6 et 7 Très optimiste : note supérieure à 8

Les personnes satisfaites de leur vie actuelle sont aussi optimistes à propos de leur vie future. A l'inverse les personnes insatisfaites de leur vie actuelle sont plus pessimistes. Les personnes attribuant une note supérieure à 8 à leur vie actuelle sont plus de 50 % à être très optimistes vis-à-vis de leur vie future.

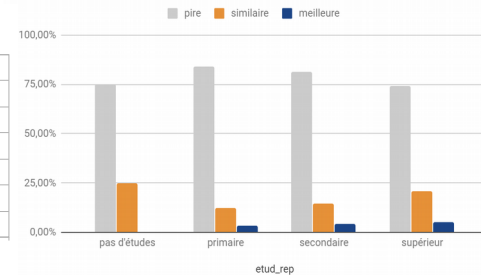
Influence de la satisfaction dans la vie actuelle sur la vision de la vie future



Influence des études sur l'optimisme vis-à-vis de la vie future



Vie en France pour la prochaine génération



Plus les personnes ont un niveau d'étude élevé, plus elles ont tendance à être optimistes pour leur vie future. Leur insertion professionnelle est favorisée et leur permet d'obtenir un emploi leur garantissant un certain niveau de rémunération. Elles ont aussi davantage d'atouts pour s'adapter aux évolutions futures des emplois. Le niveau d'étude influence aussi positivement la perception de la vie en France pour la prochaine génération, même si la grande majorité des répondant pense qu'elle sera pire qu'aujourd'hui.

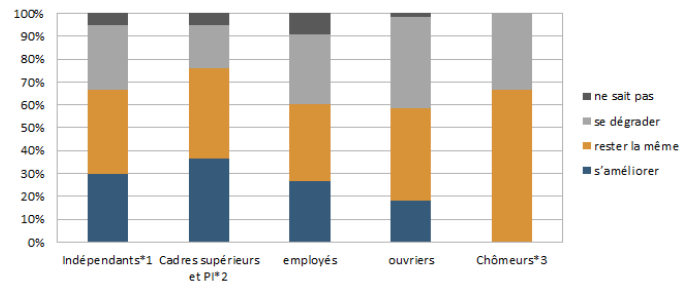
En conclusion : Les enquêtés sont peu optimistes concernant leur avenir ou celui de la génération suivante, plusieurs facteurs peuvent influencer leur optimisme : la présence d'un conjoint, le niveau de soutien dont elles bénéficient, mais également leur niveau de diplôme..

3- L'optimisme des français face à la situation économique

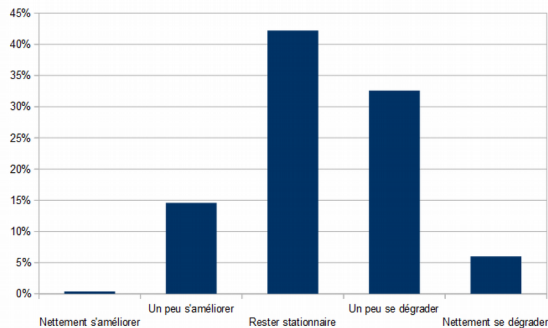
En moyenne, les français pensent que la vie en France pour la prochaine génération sera de bien pire qu'aujourd'hui (note moyenne de 4/10).

L'opinion des personnes interrogées sur l'avenir de l'économie en France varie en fonction de leur PCS : la part des cadres et professions intermédiaires à penser que la situation économique de la France va s'améliorer est environ deux fois plus importante que celle des ouvriers.

Opinion sur l'évolution de la situation économique en France lors des 12 prochains mois en fonction de la catégorie socio-professionnelle

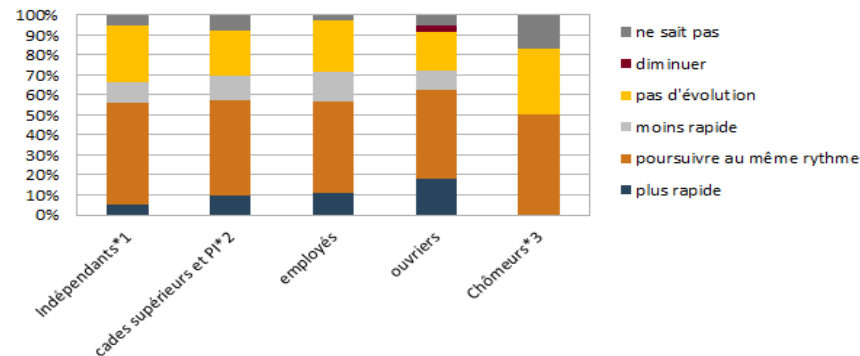


Perception du niveau de vie en France dans les 12 prochains mois



La majorité des individus interrogés estime que le niveau de vie ne va pas augmenter : seuls 15 % d'entre eux voient ce dernier croître en 2018.

Perception de l'évolution des prix lors des 12 prochains mois selon la CSP



Sur 10 personnes interrogées, environ 7 anticipent une augmentation des prix lors des 12 prochains mois, La perception de l'évolution des prix en 2018 varie en fonction des catégories socioprofessionnelles. 5,26 % des indépendants voient les prix augmenter plus rapidement dans le futur, alors que 18,06 % des ouvriers le pensent, un écart qui pourrait être la conséquence de l'augmentation des prix dans le domaine de l'énergie qui constitue une part plus importante des dépenses pour les ménages composés d'ouvriers.

En conclusion : la majeure partie des personnes interrogées ne sont pas optimistes vis-à-vis de la situation économique future en France. Ils anticipent une augmentation des prix et une stagnation ou dégradation du niveau de vie. Comme les répondants sont pour la plupart âgés et que les personnes ayant plus de 60 ans représentent plus de la moitié de l'échantillon, on peut se demander si les réformes politiques actuelles ne sont pas défavorables aux retraités.

Conclusion

- Cette enquête nous a permis de trouver les déterminants du bien-être. En effet nous pouvons dire que l'existence d'un conjoint, le nombre d'enfants, le revenu (capacité à épargner, évolution de notre situation financière), niveau de santé, sentiment de sécurité ou encore la satisfaction vis-à-vis de nos relations avec nos proches peuvent influencer notre bien-être.
- Les français sont généralement pessimistes vis-à-vis de leur vie future, et surtout vis-à-vis de la vie en France pour la prochaine génération. Les personnes qui bénéficient de soutien et les plus diplômés sont cependant plus optimistes. On observe une forte corrélation entre la satisfaction dans la vie actuelle et l'optimisme à propos de la vie future.
- Les français sont également assez pessimistes sur la future situation économique de la France. Là aussi, notre catégorie socioprofessionnelle va faire que les individus interrogés seront plus ou moins optimistes envers la situation économique française ainsi qu'envers la vie future en France.