

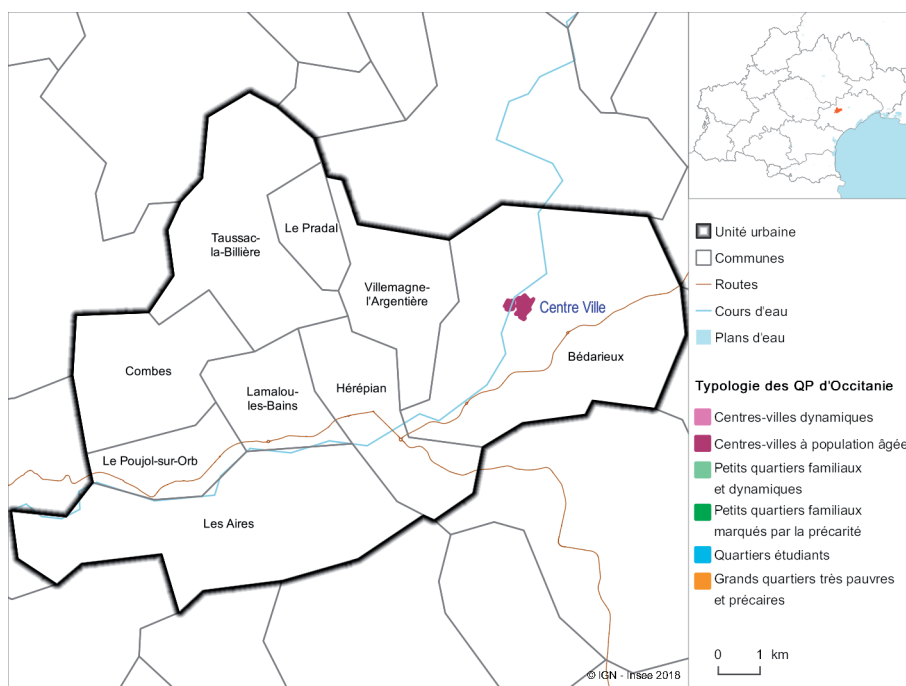
Jusqu'à mise en place de la nouvelle géographie prioritaire de 2014, l'unité urbaine de Bédarieux n'avait pas de quartier prioritaire de la politique de la ville. C'est désormais le cas avec le quartier prioritaire *Centre Ville* situé sur la commune de Bédarieux. Ce quartier concentre, dans un habitat locatif ancien, une population à bas revenus, éloignée de l'emploi et peu diplômée. Il se caractérise aussi par une proportion importante de personnes seules ou âgées.

Le quartier prioritaire (QP) *Centre Ville* compte 1 960 habitants en 2013, soit un habitant sur trois de la commune de Bédarieux et un sur sept de l'unité urbaine. Ce quartier est représentatif des quartiers prioritaires dits de « centres anciens » des villes moyennes d'Occitanie, notamment de l'arrière-pays méditerranéen (Anduze, Lodève, Limoux, etc.). Il se caractérise par un parc locatif privé composé de logements étroits, sur plusieurs niveaux (maisons chandelles), anciens et parfois dégradés, qui dispose néanmoins de beaucoup de commerces et services à proximité. Si un tiers des logements du quartier sont de petite taille, la part des logements de 5 pièces ou plus est également importante (un logement sur six).

Centre Ville : un quartier pauvre dans une agglomération peu favorisée

Le revenu disponible par unité de consommation (UC)¹ (ou « niveau de vie ») médian des habitants de l'unité urbaine de Bédarieux est de 17 555 euros annuels en 2013, un niveau inférieur à celui, déjà peu élevé, du département de l'Hérault (18 765 euros) et de la région Occitanie (19 277 euros). Dans cet environnement plutôt défavorisé, le QP *Centre Ville* concentre les difficultés avec un revenu médian encore bien plus faible (13 697 euros), même s'il est plus élevé que la moyenne de l'ensemble des quartiers prioritaires de la région. En outre, quatre habitants sur dix du QP *Centre Ville* vivent sous le seuil de pauvreté, soit deux fois plus que dans l'ensemble de l'agglomération de Bédarieux.

Localisation et profil du quartier prioritaire de l'unité urbaine de Bédarieux



Des habitants peu formés, souvent sans emploi

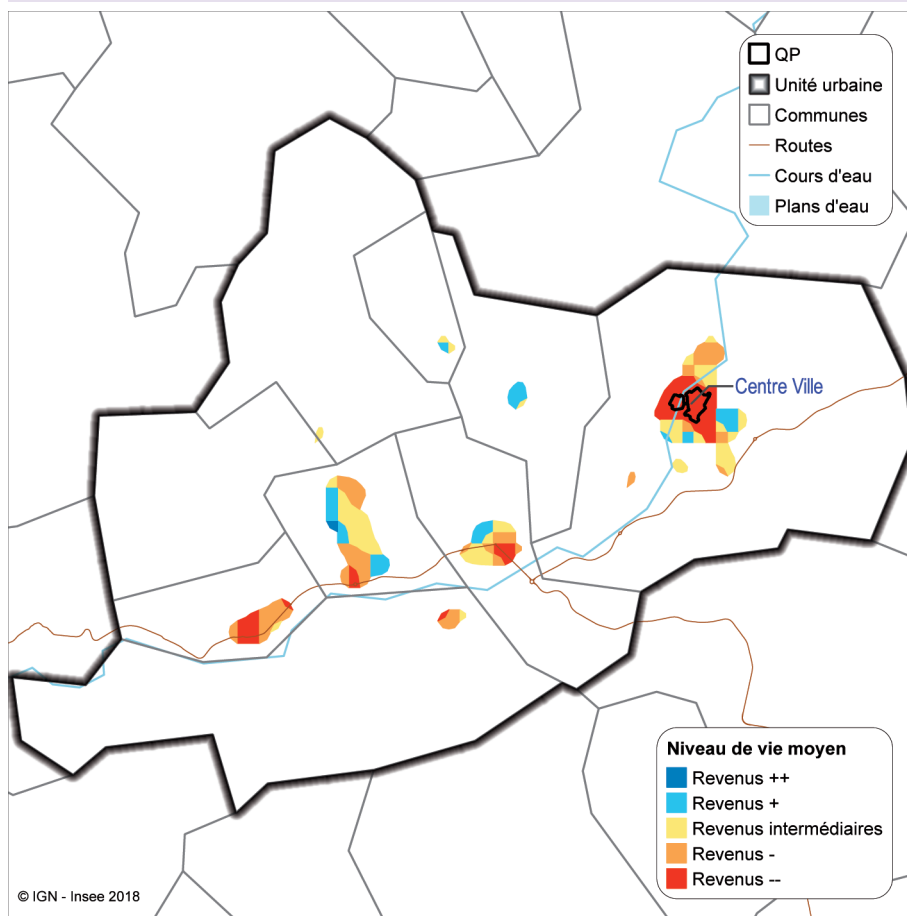
Dans ce quartier, 78 % de la population a au mieux le baccalauréat. Ce bas niveau de formation conduit à des difficultés d'accès à l'emploi. Ainsi seulement quatre personnes en âge de travailler (15-64 ans) sur dix ont un emploi. Un demandeur d'emploi sur deux est inscrit à Pôle emploi depuis un an ou plus et un sur cinq a moins de 26 ans. Ces proportions sont bien plus élevées que dans l'ensemble des quartiers prioritaires de la région Occitanie. En raison notamment de ces difficultés d'accès à l'emploi, le QP *Centre Ville* fait partie des quartiers prioritaires de la région où la part des allocataires CAF ne disposant que des prestations sociales pour vivre est la plus élevée (12^e rang sur 105) : 39 % des allocataires sont dans ce cas, soit 7 points de plus qu'en moyenne dans l'ensemble des quartiers prioritaires d'Occitanie.

Beaucoup de personnes seules ou âgées

Dans la typologie des quartiers prioritaires d'Occitanie, le QP *Centre Ville* est classé parmi les centres-villes à population âgée. Ainsi, près de trois habitants sur dix ont 60 ans ou plus et un sur dix a 75 ans ou plus. En conséquence, la part des pensions, retraites et rentes dans les revenus disponibles est importante (38 %). Les personnes seules sont aussi proportionnellement plus nombreuses dans ce quartier : 57 % des ménages sont composés d'une seule personne, soit 14 points de plus que dans l'ensemble des quartiers prioritaires d'Occitanie. Les familles monoparentales sont relativement présentes, comme en moyenne dans les quartiers prioritaires de la région. ■

¹ L'unité de consommation est un système de pondération attribuant un coefficient à chaque membre du ménage pour tenir compte des économies d'échelle liées à la taille et à la composition du ménage. Cela permet de comparer directement les niveaux de vie (revenus disponibles) (voir définitions).

Niveaux de vie localisés



Lecture : la couleur rouge correspond aux territoires où les habitants ont des revenus très faibles au regard de ceux de l'agglomération. Les revenus des territoires de l'unité urbaine où le nombre de ménages fiscaux est trop faible ne sont pas représentés.

Source : Insee-DGFIP-Cnaf-Cnav-CCMSA-Fichier localisé social et fiscal 2013

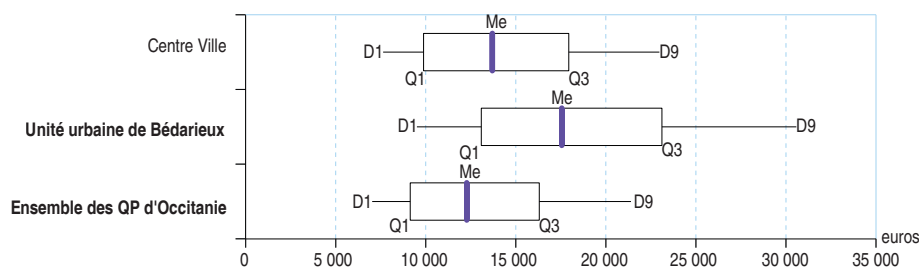
Unité urbaine de Bédarieux

Principaux indicateurs sociaux

	Revenu disponible médian par unité de consommation (euros annuels)	Taux de pauvreté (%)	Part de la population bénéficiaire de la CMU-C (%)	Part des allocataires CAF percevant le RSA socle (%)	Part des allocataires CAF dont le revenu dépend à plus de 50 % des prestations sociales (%)	Part des allocataires CAF dont le revenu est composé à 100 % de prestations sociales (%)
	(1)	(1)	(2)	(3)	(3)	(3)
Centre Ville	13 697	39,9	27	35	54	39
Unité urbaine de Bédarieux	17 555	20,0	10	22	37	25
Ensemble des QP d'Occitanie	12 279	48,7	35	33	49	32

Sources : (1) Insee-DGFIP-Cnaf-Cnav-CCMSA-Fichier localisé social et fiscal 2013 ; (2) Cnam au 31/12/2015 ; (3) Cnaf au 31/12/2015

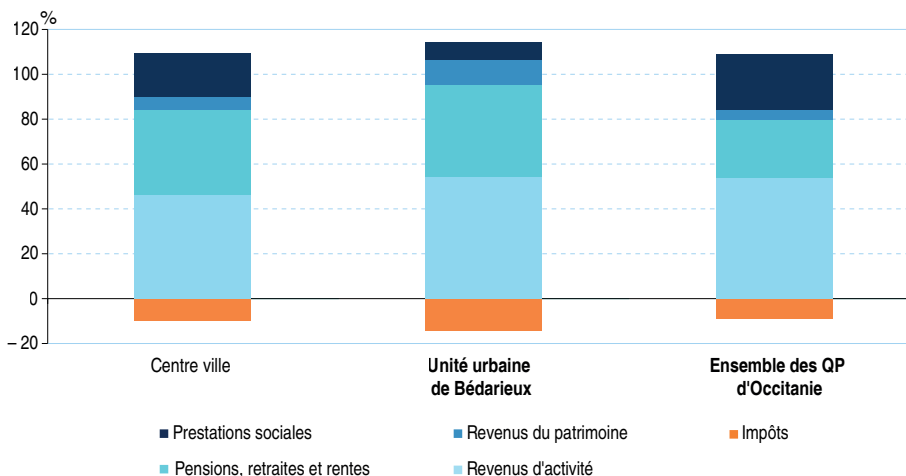
Indicateurs de dispersion des revenus disponibles annuels par unité de consommation



Lecture : pour le QP Centre Ville, le revenu plafond des 10 % les plus pauvres est de 7 632 euros annuels (1^{er} décile ou D1) et celui des 25 % les plus pauvres de 9 882 euros (1^{er} quartile ou Q1) en 2013. À l'autre extrémité de l'échelle, le revenu plancher des 25 % les plus riches est de 17 945 euros (3^e quartile ou Q3) et celui des 10 % les plus riches de 22 972 euros (9^e décile ou D9). La médiane (Me) s'élève à 13 697 euros.

Source : Insee-DGFIP-Cnaf-Cnav-CCMSA-Fichier localisé social et fiscal 2013

Décomposition du revenu disponible selon l'origine du revenu



Lecture : pour disposer *in fine* de 100 euros de revenu disponible, les ménages du QP Centre Ville ont en moyenne perçu en 2013, 46,30 euros de revenus d'activité (qui incluent les indemnités de chômage), 37,60 euros de pensions, retraites et rentes, 19,60 euros de prestations sociales, 6,20 euros de revenus du patrimoine et ont versé 9,70 euros en impôts

Principales caractéristiques démographiques

	Population	Part des femmes dans la population (%)	Indice de jeunesse	Part des ménages d'une personne (%)	Part des ménages de 5 personnes ou plus (%)	Part des ménages monoparentaux (%)
	(1)	(2)	(2)	(2)	(3)	(3)
Centre Ville	1 955	53	0,9	57	5	16
Unité urbaine de Bédarieux	13 509	53	0,6	38	nd	nd
Ensemble des QP d'Occitanie	358 011	53	1,6	43	10	17

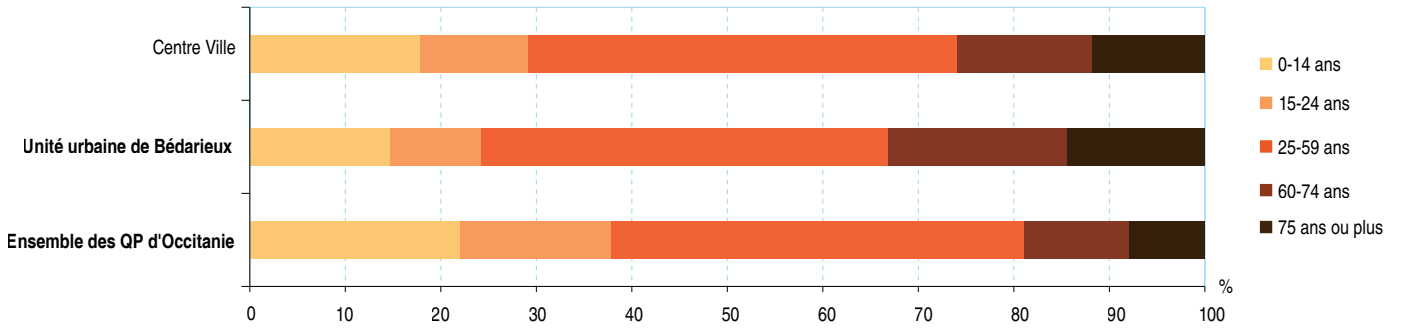
Indice de jeunesse : rapport entre la population des moins de 20 ans et celle des 60 ans ou plus

nd : données non disponibles ou non diffusables

Sources : (1) Insee, recensement de la population 2013 ; (2) Insee, recensement de la population 2010 ; (3) Insee-DGFIP-Cnaf-Cnav-CCMSA-Fichier localisé social et fiscal 2013

Unité urbaine de Bédarieux

Structure par âge de la population



Source : Insee, recensement de la population 2010

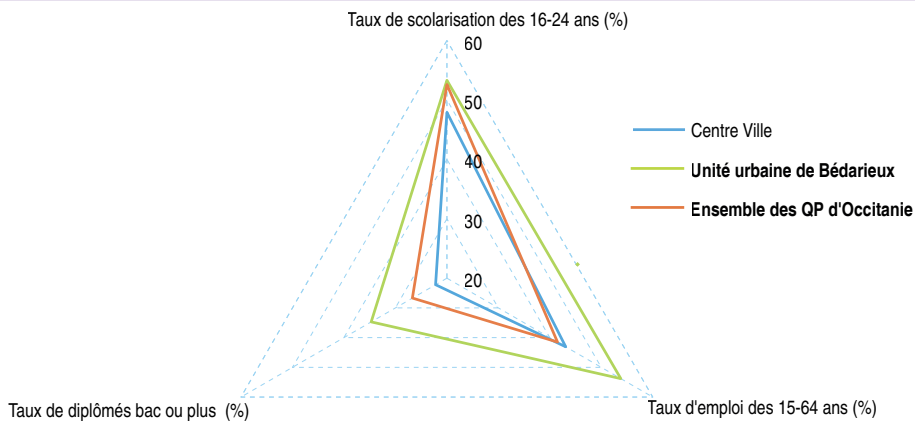
Principales caractéristiques des logements

	Nombre moyen de personnes par logement	Part des logements situés à une adresse comprenant plus de 20 logements (%)	Part des logements d'une ou deux pièces (%)	Part des logements de 5 pièces ou plus (%)	Part des logements vacants (%)
Centre Ville	1,8	nd	31	17	nd
Unité urbaine de Bédarieux	2,1	4	14	31	12
Ensemble des QP d'Occitanie	2,0	49	23	12	11

nd : données non disponibles ou non diffusables

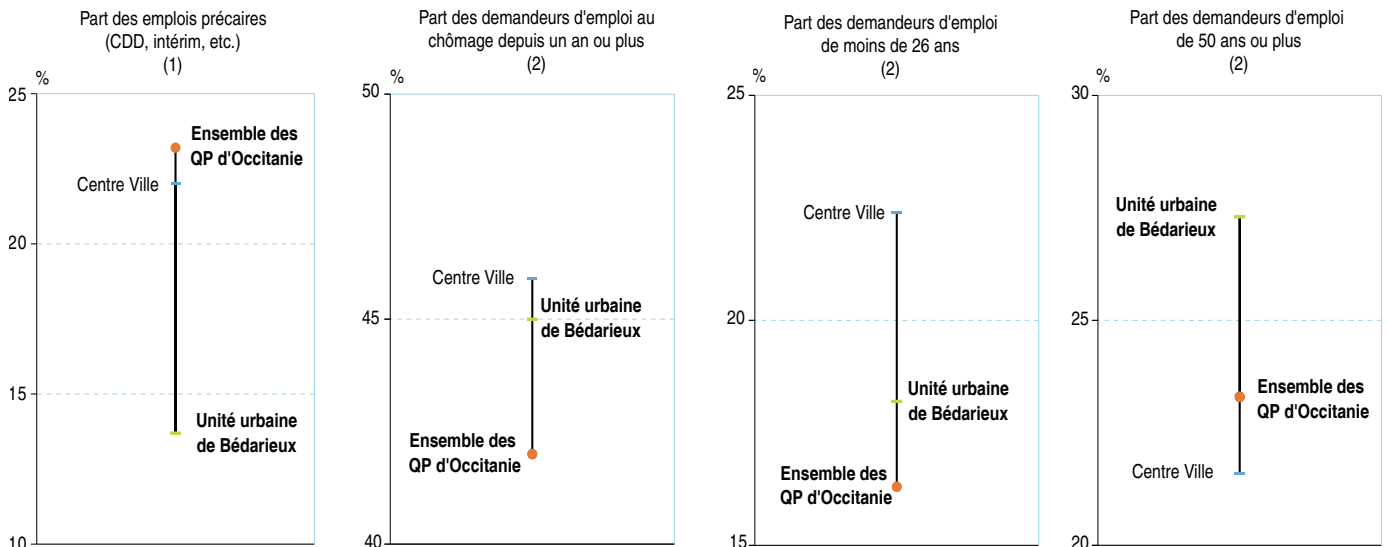
Source : Insee, recensement de la population 2010

Formation et emploi



Source : Insee, recensement de la population 2010

Insertion professionnelle



Avertissement : les échelles sont différentes

Sources : (1) Insee, recensement de la population 2010 ; (2) Pôle emploi, fichier des demandeurs d'emploi au 31/12/2016