

L'unité urbaine d'Auch n'avait pas de quartier prioritaire de la politique de la ville jusqu'à la mise en place de la nouvelle géographie prioritaire de 2014. C'est désormais le cas avec le quartier *Grand Garros* situé sur la commune d'Auch. Ce quartier, né dans les années 60-70 pour répondre aux besoins d'expansion de l'agglomération auscitaine, concentre pauvreté et diverses fragilités économiques ou sociales, en particulier un déficit de formation des jeunes. Il se caractérise aussi par l'importance des familles monoparentales et des personnes seules.

Le quartier prioritaire (QP) *Grand Garros* regroupe 1 940 habitants en 2013, soit 8 % de la population de l'unité urbaine d'Auch (25 230 habitants). Il a été construit dans les années 60-70 sur la commune d'Auch en réponse à la croissance démographique et à la relative inadéquation des logements du centre-ville. Son bâti est principalement constitué de grands ensembles HLM et de logements de taille intermédiaire (3 ou 4 pièces).

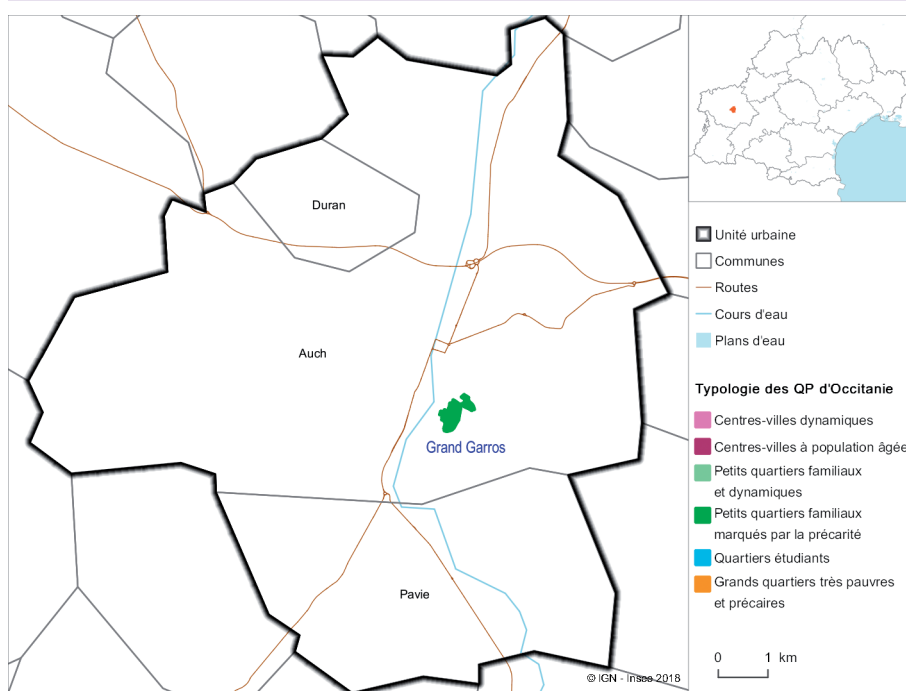
Grand Garros : un des quartiers prioritaires les plus pauvres de la région

Le revenu disponible par unité de consommation (UC)¹ (ou « niveau de vie ») médian des habitants de l'agglomération d'Auch est de 20 004 euros annuels en 2013, supérieur au niveau de vie médian du département du Gers (19 487 euros) mais aussi à celui de la région Occitanie (19 277 euros). Au regard de cet environnement relativement favorisé, le QP *Grand Garros* apparaît en net décrochage : le niveau de vie médian n'est que de 11 939 euros, ce qui le positionne parmi les quartiers les plus défavorisés de la région. En outre, plus de la moitié des habitants y vivent sous le seuil de pauvreté, soit une proportion 3,5 fois plus élevée que dans l'ensemble de l'unité urbaine.

Les inégalités de revenus sont plutôt faibles au sein du QP *Grand Garros*. Le revenu disponible plancher des 10 % des habitants les plus aisés (9^e décile) est 2,6 fois supérieur au niveau de vie plafond des 10 % des habitants les plus modestes (1^{er} décile), alors que cet écart atteint 3,0 pour l'ensemble des quartiers prioritaires de la région.

¹ L'unité de consommation est un système de pondération attribuant un coefficient à chaque membre du ménage pour tenir compte des économies d'échelle liées à la taille et à la composition du ménage. Cela permet de comparer directement les niveaux de vie (revenus disponibles) (voir définitions).

Localisation et profil du quartier prioritaire de l'unité urbaine d'Auch



Plus d'une personne sur deux en emploi dans le quartier Grand Garros

Grâce à un marché du travail assez dynamique dans l'agglomération d'Auch, plus d'une personne en âge de travailler sur deux dispose d'un emploi dans le QP *Grand Garros*. Ce taux d'emploi, bien qu'inférieur à celui de l'unité urbaine auscitaine (63 %) est relativement élevé : il place le quartier au 18^e rang des 105 quartiers prioritaires d'Occitanie.

Néanmoins, près d'un quart des emplois exercés par les habitants du quartier sont précaires. Ainsi, si l'essentiel du revenu disponible est constitué de revenus d'activité, une grande partie (31 %) provient également des prestations sociales.

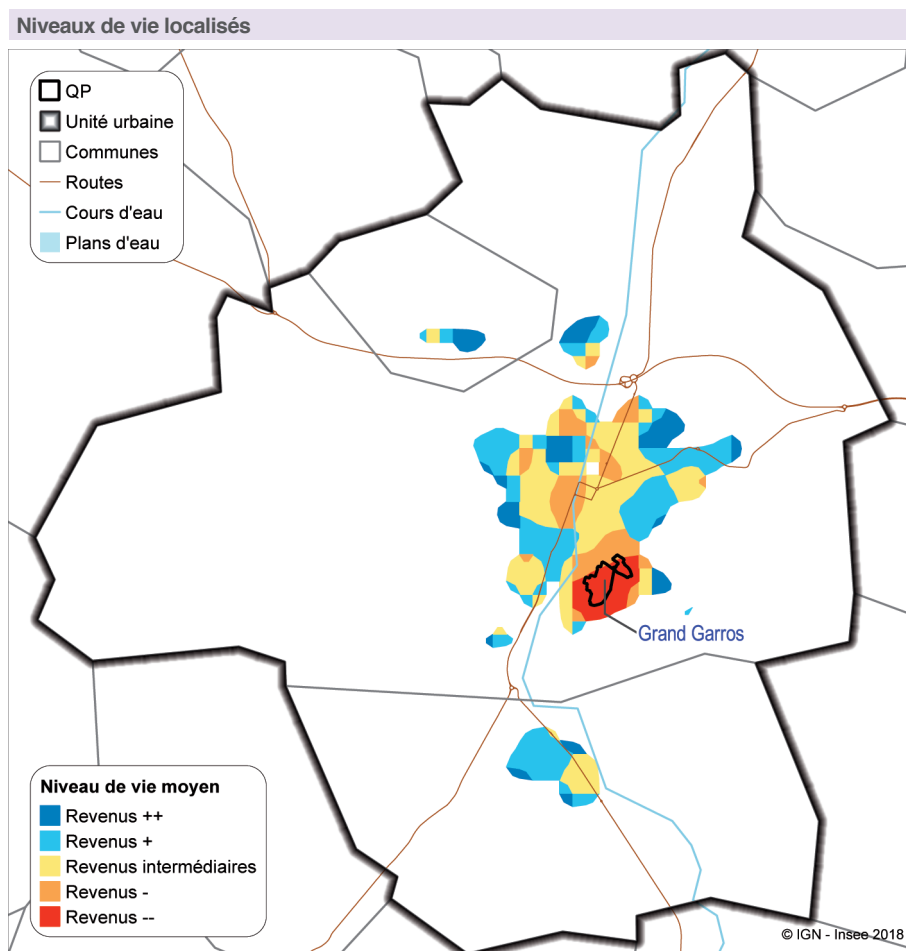
Autre signe de précarité, le taux de bénéficiaires de la couverture maladie universelle complémentaire (CMU-C) est de 46 % dans le QP *Grand Garros*, soit 11 points de plus que la moyenne des quartiers prioritaires de la région.

Comme la plupart des quartiers prioritaires, *Grand Garros* conjugue pauvreté monétaire et diverses fragilités. Ainsi, la population du quartier est peu diplômée : les trois quarts des habitants sont sans diplôme ou détiennent un diplôme de niveau inférieur au baccalauréat. En outre, deux jeunes (16-24 ans) sur trois ne sont pas scolarisés, soit deux fois plus que dans l'unité urbaine d'Auch ; et ce malgré la proximité de nombreux établissements de formation tels que lycées, centres de formation d'apprentis..., mais aussi d'établissements de l'enseignement supérieur. Ce résultat peut résulter en partie du taux d'emploi relativement élevé dans ce quartier.

Une forte proportion de familles monoparentales

Dans la typologie des quartiers prioritaires d'Occitanie, le QP *Grand Garros* fait partie des petits quartiers familiaux marqués par la précarité. Les familles monoparentales

y sont relativement nombreuses (un ménage sur quatre). Le quartier comprend surtout des personnes seules (un ménage sur deux). C'est aussi un quartier jeune comparativement à l'unité urbaine environnante d'Auch, même s'il ne se différencie pas en cela de la majorité des quartiers prioritaires d'Occitanie. ■



Lecture : la couleur rouge correspond aux territoires où les habitants ont des revenus très faibles au regard de ceux de l'agglomération. Les revenus des territoires de l'unité urbaine où le nombre de ménages fiscaux est trop faible ne sont pas représentés.

Source : Insee-DGFIP-Cnaf-Cnav-CCMSA-Fichier localisé social et fiscal 2013

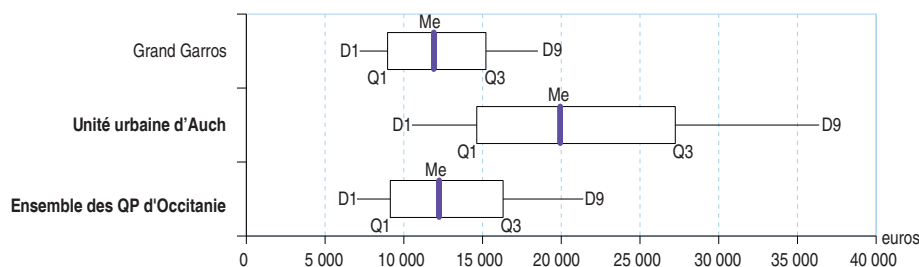
Unité urbaine d'Auch

Principaux indicateurs sociaux

	Revenu disponible médian par unité de consommation (euros annuels)	Taux de pauvreté (%)	Part de la population bénéficiaire de la CMU-C (%)	Part des allocataires CAF percevant le RSA socle (%)	Part des allocataires CAF dont le revenu dépend à plus de 50 % des prestations sociales (%)	Part des allocataires CAF dont le revenu est composé à 100 % de prestations sociales (%)
	(1)	(1)	(2)	(3)	(3)	(3)
Grand Garros	11 939	51,3	46	30	48	27
Unité urbaine d'Auch	20 004	14,8	14	16	29	18
Ensemble des QP d'Occitanie	12 279	48,7	35	33	49	32

Sources : (1) Insee-DGFIP-Cnaf-Cnav-CCMSA-Fichier localisé social et fiscal 2013 ; (2) Cnam au 31/12/2015 ; (3) Cnaf au 31/12/2015

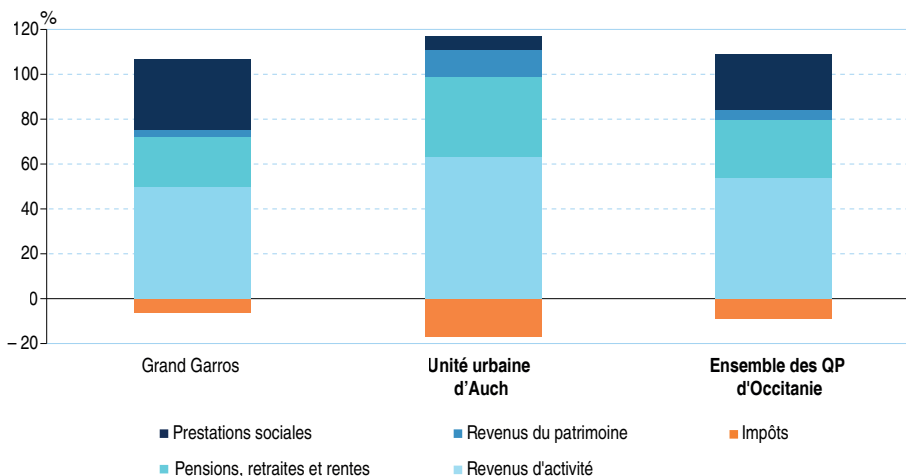
Indicateurs de dispersion des revenus disponibles annuels par unité de consommation



Lecture : pour le QP Grand Garros, le revenu plafond des 10 % les plus pauvres est de 7 196 euros annuels (1^{er} décile ou D1) et celui des 25 % les plus pauvres de 8 968 euros (1^{er} quartile ou Q1) en 2013. À l'autre extrémité de l'échelle, le revenu plancher des 25 % les plus riches est de 15 214 euros (3^e quartile ou Q3) et celui des 10 % les plus riches de 18 521 euros (9^e décile ou D9). La médiane (Me) s'élève à 11 939 euros.

Source : Insee-DGFIP-Cnaf-Cnav-CCMSA-Fichier localisé social et fiscal 2013

Décomposition du revenu disponible selon l'origine du revenu



Lecture : pour disposer *in fine* de 100 euros de revenu disponible, les ménages du QP Grand Garros ont en moyenne perçu en 2013, 49,70 euros de revenus d'activité (qui incluent les indemnités de chômage), 22,70 euros de pensions, retraites et rentes, 31,30 euros de prestations sociales, 2,80 euros de revenus du patrimoine et ont versé 6,50 euros en impôts directs.

Source : Insee-DGFIP-Cnaf-Cnav-CCMSA-Fichier localisé social et fiscal 2013

Principales caractéristiques démographiques

	Population	Part des femmes dans la population (%)	Indice de jeunesse	Part des ménages d'une personne (%)	Part des ménages de 5 personnes ou plus (%)	Part des ménages monoparentaux (%)
	(1)	(2)	(2)	(2)	(3)	(3)
Grand Garros	1 939	56	1,3	51	9	23
Unité urbaine d'Auch	25 231	53	0,7	44	nd	nd
Ensemble des QP d'Occitanie	358 011	53	1,6	43	10	17

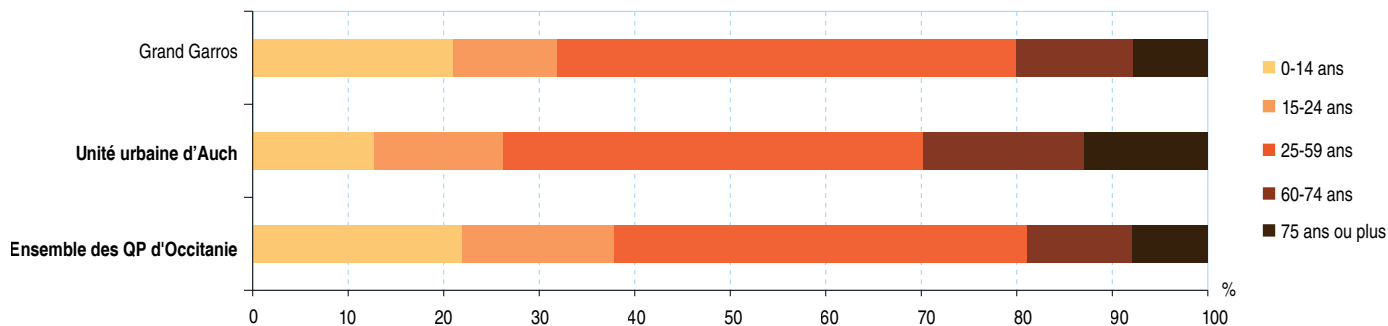
Indice de jeunesse : rapport entre la population des moins de 20 ans et celle des 60 ans ou plus

nd : données non disponibles ou non diffusables

Sources : (1) Insee, recensement de la population 2013 ; (2) Insee, recensement de la population 2010 ; (3) Insee-DGFIP-Cnaf-Cnav-CCMSA-Fichier localisé social et fiscal 2013

Unité urbaine d'Auch

Structure par âge de la population



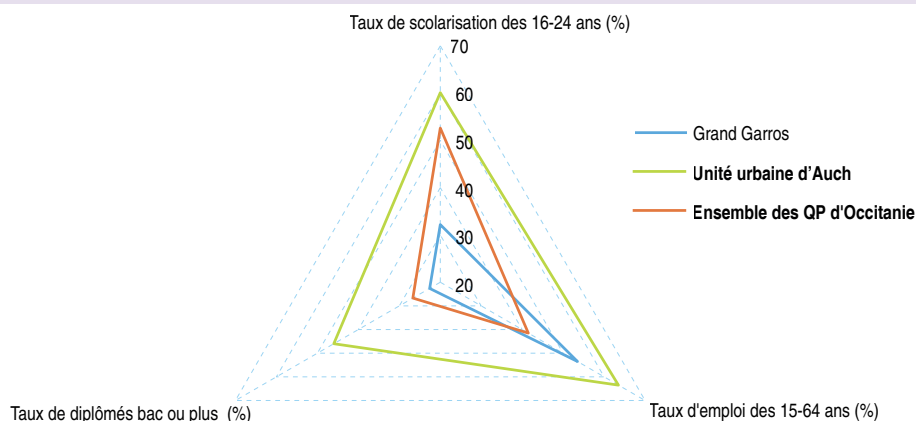
Source : Insee, recensement de la population 2010

Principales caractéristiques des logements

	Nombre moyen de personnes par logement	Part des logements situés à une adresse comprenant plus de 20 logements (%)	Part des logements d'une ou deux pièces (%)	Part des logements de 5 pièces ou plus (%)	Part des logements vacants (%)
Grand Garros	1,7	82	12	10	6
Unité urbaine d'Auch	1,9	10	22	29	11
Ensemble des QP d'Occitanie	2,0	49	23	12	11

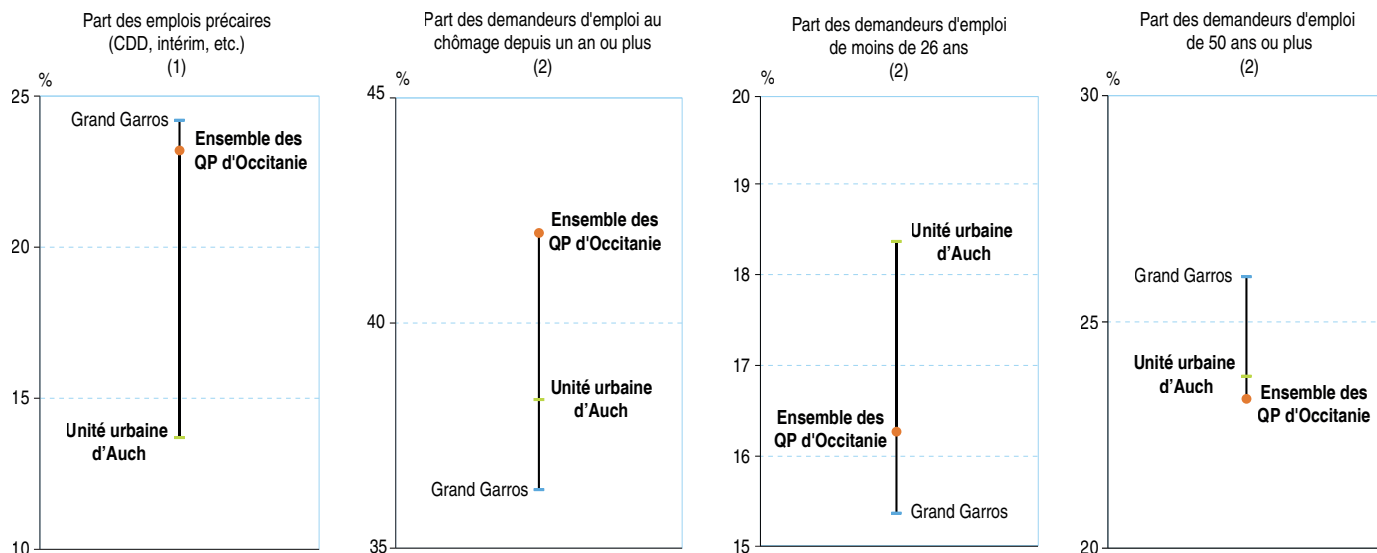
Source : Insee, recensement de la population 2010

Formation et emploi



Source : Insee, recensement de la population 2010

Insertion professionnelle



Avertissement : les échelles sont différentes

Sources : (1) Insee, recensement de la population 2010 ; (2) Pôle emploi, fichier des demandeurs d'emploi au 31/12/2016