

# Épargne-crédit

## En 2017, l'activité bancaire accélère

En Guadeloupe, l'activité bancaire s'intensifie en 2017. Le financement de l'économie et la collecte d'actifs financiers sont en hausse, tandis que le risque porté par la place bancaire se stabilise.

Teddy Combet, Damien Despierre, Iedom

### Une activité de financement dynamique

Au 31 décembre 2017, les établissements de crédit détiennent 8,4 milliards d'euros d'encours sain de crédit. L'activité est bien orientée sur l'année pour l'ensemble des types de financement, enregistrant une progression de 4,6 % en 2017 (+ 365,6 millions d'euros). La croissance des crédits octroyés aux ménages s'intensifie au même rythme que ceux octroyés aux entreprises (+ 6,5 %).

### Forte demande en crédits à l'équipement pour les entreprises

Les entreprises consomment 39,7 % des crédits. Il s'agit principalement de crédits d'investissement (47,4 %) et de crédits immobiliers (43,0 %). Les crédits d'investissement sont particulièrement dynamiques (+ 11,6 % après + 4,1 % en 2016). Ils se composent principalement de crédits à l'équipement (86,3 %). En parallèle, les crédits immobiliers augmentent de 1,7 % après une hausse de 7,0 % en 2016.

### Le financement des ménages progresse

Les ménages sont les principaux bénéficiaires du financement bancaire avec 44,0 % de l'encours sain. Les crédits des ménages financent l'habitat à 68,2 % et la consommation à 31,7 %. Les crédits à l'habitat destinés aux ménages progressent de 6,5 % sur un an après + 3,5 % en 2016.

Les crédits à la consommation augmentent, quant à eux, de 6,6 % (après + 5,2 % en 2016).

### Baisse des crédits à l'investissement des collectivités locales

Le financement du secteur public (12 % de l'encours sain) enregistre une décroissance de 4,2 % en 2017. À 1,0 milliard d'euros, l'encours se compose à 96,7 % de crédits à l'investissement.

### La sinistralité de la place bancaire se stabilise

Les créances douteuses, indicateur de la sinistralité de la place bancaire, s'élèvent à 434,0 millions d'euros en 2017. En baisse depuis 2010, elles augmentent de 4,2 % en 2017 (+ 17,6 millions d'euros). Mais, relativement au volume de l'encours de crédit, les créances douteuses ne représentent plus que 4,9 % du montant des crédits (- 0,1 point), signe d'une stabilisation du risque global de la place. Depuis 2010, le taux de créances douteuses est en diminution, enregistrant une baisse annuelle moyenne de 0,6 point.

### La collecte de dépôts accélère

Le montant des dépôts atteint 7,7 milliards d'euros, porté par la forte hausse des dépôts à vue (+ 16,6 %) et dans une moindre mesure, par l'épargne à long

terme (+ 3,5 %). La croissance des actifs financiers des agents économiques s'intensifie en 2017, avec + 6,3 % sur un an, soit une augmentation de 453,8 millions d'euros suivant la hausse de 3,0 % en 2016.

Moteur de cette évolution, la collecte des dépôts à vue est particulièrement dynamique. La croissance annuelle s'accroît (+ 16,6 % après + 12,3 % en 2016), renforçant l'importance de ce type d'actifs pour les agents économiques. Les dépôts à vue représentent désormais 43,4 % de la totalité des actifs. L'épargne à long terme progresse de 3,5 %, dynamisée par les placements en assurance-vie des ménages (+ 5,4 %). Les placements à court terme enregistrent une nouvelle baisse de leur encours (- 4,5 %), du fait de leur moindre attractivité liée au contexte de taux bas.

En Guadeloupe, les ménages détiennent 5,5 milliards d'euros d'actifs dans les établissements de crédit, soit 71,3 % des avoirs totaux. Leurs placements rebondissent en 2017, ils augmentent de 6,4 % après une année 2016 stable, portés par la croissance des contrats d'assurance-vie (26,9 % de leurs avoirs) et des comptes courants (30,3 %). Les avoirs des entreprises continuent de croître à un rythme soutenu (+ 12,9 % après + 7,5 % en 2016). Celles-ci détiennent 23,9 % des actifs financiers, soit un montant de 1,8 milliard d'euros. ■

### Pour en savoir plus

- « Rapport annuel de Guadeloupe 2017 – Édition 2018 de l'IEDOM » et les notes financières. Toutes les publications de l'Institut sont disponibles en ligne sur le site Internet : <http://www.iedom.fr/>.

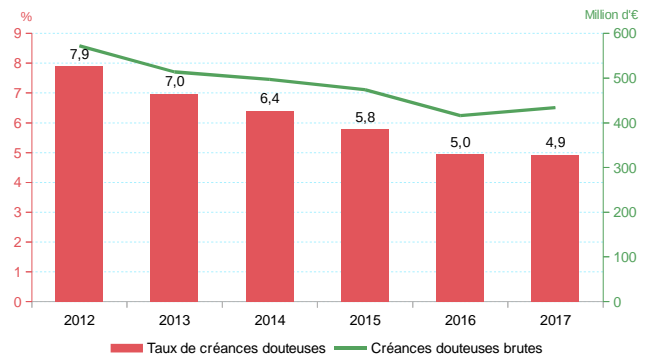
## 1 Chiffres clés de l'épargne-crédit

	2014	2015	2016	2017	Évolution 2017/2016 (%)
<b>Encours sain</b> (millier d'euros)	<b>7 258</b>	<b>7 720</b>	<b>7 994</b>	<b>8 359</b>	4,6
<i>dont Ménages</i>	3 018	3 326	3 453	3 679	6,5
<i>Entreprises</i>	2 901	2 977	3 118	3 321	6,5
<i>Collectivités</i>	929	1 001	1 047	1 002	-4,2
<i>Autres agents</i>	410	416	376	356	-5,3
<b>Encours de créances douteuses brutes</b>	<b>497</b>	<b>474</b>	<b>416</b>	<b>434</b>	4,2
<b>Encours de créances douteuses nettes</b>	<b>182</b>	<b>195</b>	<b>165</b>	<b>195</b>	17,9
<i>dont Ménages</i>	50,1	63,1	67,5	68,3	1,1
<i>Entreprises</i>	119,8	120,8	92,4	90,8	-1,7

Source : IEDOM.

## 3 La sinistralité de la place bancaire se stabilise

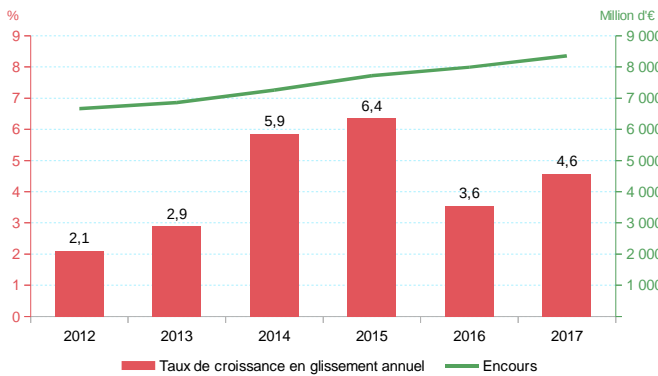
### Évolution des créances douteuses



Source : IEDOM.

## 2 La distribution de crédits reste dynamique

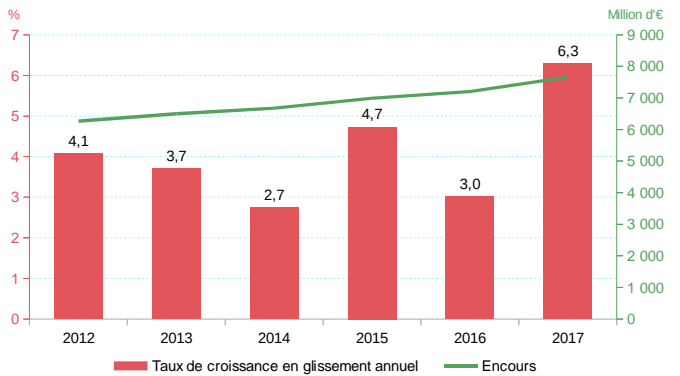
### Évolution des concours bancaires en décembre de chaque année



Source : IEDOM.

## 4 L'activité de collecte accélère

### Évolution des actifs financiers



Source : IEDOM.