

# L'embellie se confirme

**E**n Hauts-de-France, l'embellie de l'emploi dans le secteur privé marchand amorcée en 2015 se confirme en 2017. Ainsi, le nombre de personnes en emploi a augmenté de 0,9 %, comme l'année précédente. Cette tendance à la hausse est toutefois plus modérée qu'au niveau national où l'augmentation atteint 1,6 %. Les services marchands et l'intérim, toujours en hausse, contribuent largement à la création nette d'emplois dans la région. Dans la construction, l'emploi rebondit légèrement. Toutefois, la reprise est plus tardive qu'au niveau national. L'emploi dans le commerce continue de progresser, mais de façon plus modérée. La situation est toujours défavorable dans l'industrie, même si les pertes d'emplois sont moins importantes que les années précédentes. Parmi les départements de la région, seul l'Aisne ne voit pas augmenter le nombre de ses emplois.

Auteur : Véronique Bruniaux, Insee Hauts-de-France

En 2017, le nombre de personnes en emploi dans le secteur privé marchand a augmenté 0,9 % dans les Hauts-de-France, soit une progression identique à celle de l'année précédente. Ce sont 11 200 emplois qui ont ainsi été créés dans la région. À l'exception d'un tassement au premier trimestre 2017, la progression est continue depuis le milieu de l'année 2015. Au niveau national, la hausse est plus soutenue, avec + 1,6 % en 2017. La crise économique de 2008 semble donc loin, après une évolution de l'emploi de - 0,3 % en moyenne annuelle de 2011 à 2016 dans les Hauts-de-France et de + 0,2 % au niveau national (figure 1).

En 2017, la région se situe néanmoins parmi les régions métropolitaines les moins dynamiques, juste devant Centre-Val de Loire et Normandie (+ 0,6 %). À l'opposé, la hausse de l'emploi est particulièrement marquée pour Pays de la Loire (+ 2,8 %) et Bretagne (+ 2,4 %) (figure 2).

Au sein de la région, l'emploi augmente dans quatre départements sur cinq. Ainsi, la hausse est de 1,1 % dans le Pas-de-Calais et la Somme, de 1 % dans le Nord et de 0,6 % dans l'Oise. Dans le Nord et la Somme, l'augmentation de l'emploi a été visible à partir du troisième trimestre 2017 alors qu'elle l'a été dès le deuxième trimestre dans le Pas-de-Calais. La moindre progression de l'emploi dans l'Oise est due à un ralentissement du rythme de croissance de l'emploi au quatrième trimestre. L'Aisne est le seul département où l'emploi diminue en 2017 (- 0,4 %). Les pertes importantes du premier trimestre n'ont pas été compensées par la suite (figure 3).

## Les services marchands et l'intérim toujours très dynamiques confirme l'embellie

L'emploi dans les services marchands continue de progresser. En Hauts-de-France, la création nette est de 9 100 emplois (hors commerce), soit + 1,7 % après + 1,5 % en 2016. La région suit la tendance nationale (+ 1,9 %). L'emploi augmente dans tous les secteurs des services marchands, à l'exception des activités financières et d'assurance où il diminue légèrement (- 0,5 %). Comme au niveau national, la hausse de l'emploi est marquée pour les activités de l'information et de la communication (+ 4,0 %), les services aux entreprises (+ 3,0 %) et l'hébergement et la restauration (+ 2,7 %) (figure 4).

Dans le Nord, la hausse (+ 2,0 %) est plus forte qu'en région, alors que l'évolution est plus modérée dans les départements de l'Aisne (+ 0,8 %) et de l'Oise (+ 1,1 %).

Bien que l'emploi intérimaire continue d'augmenter (+ 3 500), le rythme est inférieur à celui de 2016 (+ 5,1 % contre + 16,7 %). Le secteur suit la tendance nationale d'une hausse plus modérée (+ 8,2 % contre + 16,7 %). La progression de l'intérim est continue sur l'année 2017 avec un petit ralentissement au dernier trimestre. En 2017, le recours à l'intérim augmente dans tous les départements, sauf dans l'Aisne où il recule de 1,9 % (figure 5).

## Changement de tendance pour la construction et légère progression dans le commerce

En 2017, la tendance s'inverse pour le secteur de la construction, avec une création de 500 postes, après une perte de 2 200 emplois en 2016. Ce retournement de tendance a lieu en fin d'année dans la

région alors qu'il a eu lieu en début d'année au niveau national. En raison de cette reprise tardive, l'emploi augmente modérément dans la région en 2017 (+ 0,4 % contre + 2,3 % en France). L'emploi dans la construction progresse au même rythme qu'au niveau national dans le département du Pas-de-Calais (+ 2,2 %). À l'inverse, il continue de diminuer dans l'Aisne (- 2,8 %), ce qui contribue fortement à la baisse de l'emploi dans ce département, et est stable dans le Nord et la Somme (- 0,1 %).

Avec une création nette de 1 000 emplois dans le commerce, les Hauts-de-France suivent une progression deux fois moindre qu'au niveau national (+ 0,4 % contre + 0,8 %). Au sein de la région, l'emploi est en hausse dans les départements de la Somme (+ 1,1 %) et du Nord (+ 0,8 %). Il est stable dans l'Oise et le Pas-de-Calais et diminue dans l'Aisne (- 0,4 %). ■

## Un repli de l'emploi moins prononcé dans l'industrie

Dans l'industrie, la diminution des effectifs se poursuit en 2017, avec une perte de 2 900 emplois. La baisse est toutefois plus modérée que l'année précédente : - 1,0 % en 2017 après - 1,7 % en 2016. La tendance est également à l'amélioration au niveau national, avec une stabilité après une baisse de 0,8 % en 2016. Les effectifs industriels baissent dans tous les départements même si la Somme résiste mieux (- 0,4 %). Le secteur le plus touché est celui de l'industrie automobile, avec une baisse de l'emploi de 3,3 % alors que l'évolution est relativement stable en moyenne nationale (+ 0,1 %). Essentiellement implantée dans le Nord et le Pas-de-Calais, c'est dans ces deux départements que les baisses sont les plus importantes, avec respectivement, - 3,4 % et - 5,2 %.

## 1 Emploi salarié des secteurs principalement marchands

Secteur d'activité NAF rév. 2, 2008	2017 T4 (en milliers)	Glissement annuel		Glissement annuel moyen 2016/2011 (1)	
	Hauts-de-France	Hauts-de-France	France hors Mayotte	Hauts-de-France	France hors Mayotte
<b>Industrie</b>	<b>291,2</b>	<b>-1,0</b>	<b>0,0</b>	<b>-1,8</b>	<b>-0,9</b>
Industrie agro-alimentaire	52,4	-0,4	1,2	-0,5	0,2
Énergie, eau, déchets, cokéfaction et raffinage	28,9	-2,1	-1,2	-0,7	-0,1
Biens d'équipement	25,3	-0,7	-0,2	-2,5	-1,4
Matériels de transport	32,1	-3,3	-0,1	-2,2	-1,2
Autres branches industrielles	152,4	-0,5	0,0	-2,3	-1,4
<b>Construction</b>	<b>104,8</b>	<b>0,4</b>	<b>2,3</b>	<b>-3,1</b>	<b>-2,0</b>
<b>Tertiaire marchand</b>	<b>857,3</b>	<b>1,6</b>	<b>2,0</b>	<b>0,7</b>	<b>0,8</b>
Commerce	254,9	0,4	0,8	-0,3	0,1
Transports	114,9	0,9	0,6	0,0	0,0
Hébergement - restauration	65,8	2,7	3,4	1,2	1,1
Information - communication	34,7	4,0	3,0	2,4	0,9
Services financiers	56,7	-0,5	0,4	0,4	0,5
Services immobiliers	17,0	0,2	-0,7	0,1	0,2
Services aux entreprises	182,2	3,0	3,0	1,7	1,7
Services aux ménages	58,2	-0,1	-0,2	0,4	0,7
Intérim	72,9	5,1	8,2	3,1	3,1
<b>Total</b>	<b>1253,2</b>	<b>0,9</b>	<b>1,6</b>	<b>-0,3</b>	<b>0,2</b>

Notes : données CVS. Les données du dernier trimestre affiché sont provisoires.

Champ : emploi salarié en fin de trimestre hors agriculture, secteurs principalement marchands et salariés des particuliers employeurs.

Sources : Insee, estimations d'emploi ; estimations trimestrielles Acoess-Urssaf, Dares, Insee.

## 3 Emploi salarié par département et par secteur

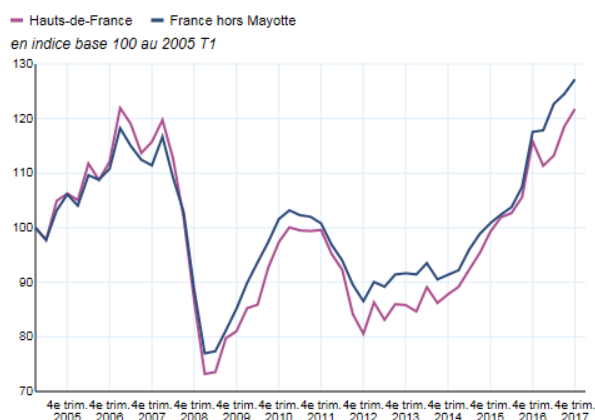
2016 T4 (en milliers)	Glissement annuel					
	Industrie	Construction	Tertiaire marchand	dont Commerce	dont Intérim	Total
Aisne	87,2	-0,9	-2,8	0,1	-0,4	-1,9
Nord	612,5	-1,3	-0,1	1,8	0,8	4,1
Oise	162,4	-0,8	1,0	1,2	-0,1	6,9
Pas-de-Calais	275,7	-0,8	2,2	1,7	-0,1	7,9
Somme	115,4	-0,4	-0,1	1,9	1,1	7,2
Hauts-de-France	1253,2	-1,0	0,4	1,6	0,4	5,1
						0,9

Notes : données CVS. Les données du dernier trimestre affiché sont provisoires.

Champ : emploi salarié en fin de trimestre hors agriculture, secteurs principalement marchands et salariés des particuliers employeurs.

Sources : Insee, estimations d'emploi ; estimations trimestrielles Acoess-Urssaf, Dares, Insee.

## 5 Évolution trimestrielle de l'emploi intérimaire



Notes : données CVS. Les données du dernier trimestre affiché sont provisoires.

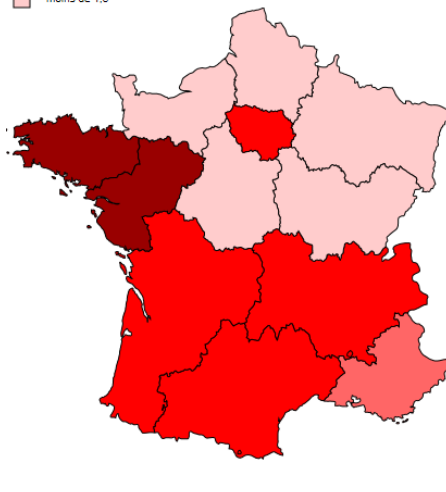
Champ : emploi salarié en fin de trimestre.

Sources : Insee, estimations d'emploi ; estimations trimestrielles Acoess-Urssaf, Dares, Insee.

## 2 Évolution régionale de l'emploi salarié

France hors Mayotte : 1,6 %  
Glissement annuel 2017-2016 (en %)

- 2,3 et plus
- de 1,6 à moins de 2,3
- de 1,3 à moins de 1,6
- moins de 1,3



Note : données CVS.

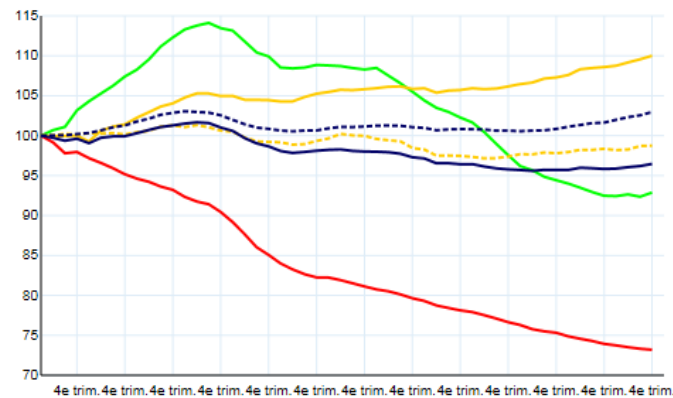
Champ : France hors Mayotte. Emploi salarié en fin de trimestre hors agriculture, secteurs principalement non marchands et salariés des particuliers employeurs.

Sources : Insee, estimations d'emploi ; estimations trimestrielles Acoess-Urssaf, Dares, Insee.

## 4 Évolution trimestrielle de l'emploi salarié des secteurs principalement marchands dans la région Hauts-de-France

— Industrie  
— Construction  
— Tertiaire principalement marchand hors intérim  
— dont Commerce  
— Emploi hors intérim Hauts-de-France  
— Emploi hors intérim France hors Mayotte

en indice base 100 au 2005 T1



Notes : données CVS. Les données du dernier trimestre affiché sont provisoires.

Champ : emploi salarié en fin de trimestre hors agriculture, secteurs principalement non marchands et salariés des particuliers employeurs.

Sources : Insee, estimations d'emploi ; estimations trimestrielles Acoess-Urssaf, Dares, Insee.