

500 000 seniors de plus dans le Grand Est à l'horizon 2040

Si les tendances démographiques actuelles se poursuivent, le nombre d'habitants du Grand Est âgés de 60 ans et plus atteindrait 1 860 000 en 2040, soit un habitant sur trois, contre 1 320 000 en 2013, soit moins du quart de la population régionale. Cette forte augmentation des seniors, de 40,9 % contre 2,9 % pour l'ensemble de la population, serait toutefois inférieure de 4,8 points à celle de France métropolitaine. Jusqu'au début des années 2030, l'accroissement dans le Grand Est devrait être équivalent à l'évolution nationale. L'écart se creuserait seulement par la suite (figure 1).

Les générations amenées à franchir la barre des 60 ans entre 2014 et 2040, soit les personnes âgées de 33 à 59 ans en 2013, représentent 36,4 % de l'ensemble de la population du Grand Est, 0,7 point de plus qu'au niveau national (figure 2). Jusqu'au début de la décennie 2030, les générations qui contribueraient à l'augmentation des seniors seraient particulièrement nombreuses, et notamment dans la région. Elles correspondent aux naissances de la période du baby boom, débutée après la seconde guerre mondiale et finissant vers le milieu des années 70. Vers le début de la décennie 2030, le nombre d'habitants du Grand Est atteignant l'âge de 60 ans serait moindre et dans des proportions proches de celles de la France métropolitaine : l'accroissement du nombre de seniors s'infléchirait plus fortement qu'au niveau national.

La croissance du nombre de seniors, plus importante dans la région qu'en France, serait cependant plus que compensée par une mortalité plus élevée et des mouvements migratoires moins favorables. D'une part, à tous les âges de la vie, les hommes comme les femmes du Grand Est ont un risque de décès supérieur à ceux de l'ensemble de la métropole (figure 3). En supposant que ces écarts demeurent inchangés jusqu'en 2040, cette situation contribuerait à une augmentation moins élevée des seniors dans la région. D'autre part, le déficit migratoire touchant les 60 ans et plus est plus fort dans la région. Comme dans l'ensemble de la France, les seniors du Grand Est sont plus nombreux à s'installer à

l'étranger qu'à faire le chemin inverse. Cependant, la région perdrait également des seniors au gré des migrations résidentielles vis-à-vis du reste du territoire français. Si cette tendance perdure à l'avenir, les échanges migratoires contribueraient à ralentir l'augmentation des personnes âgées de manière deux fois plus importante qu'au niveau national.

Dans trente ans, le vieillissement de la population serait plus important qu'en France

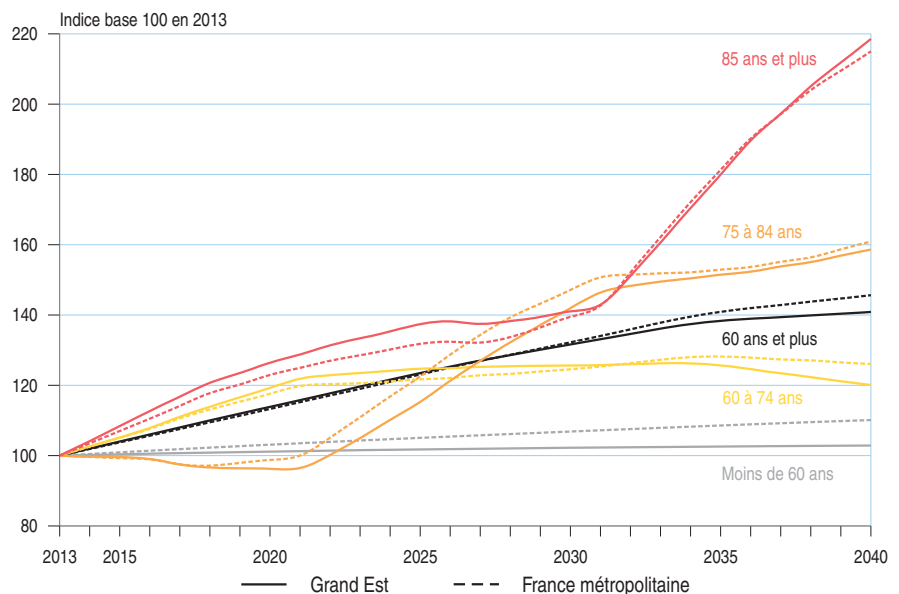
Malgré une moindre progression du nombre de seniors, la part de la population âgée de 60 ans et plus serait plus élevée dans le Grand Est qu'en France à l'horizon 2040. En effet, les effectifs des moins de 60 ans diminueraient de 9,0 % entre 2013 et 2040, alors que ceux de l'ensemble de l'hexagone devraient quasiment se maintenir à leur niveau actuel. Ces différences de trajectoires reposent sur

l'hypothèse de la persistance dans le Grand Est d'échanges migratoires moins favorables et d'une natalité inférieure à celle de la France sur la période 2013-2040. En 2013, comme pour les seniors, les moins de 60 ans quittent davantage le Grand Est pour s'installer dans le reste du territoire national qu'ils ne font le chemin inverse, alors que les échanges migratoires excédentaires avec l'étranger sont similaires dans la région et en France. La natalité est également plus faible dans la région qu'au niveau national, en raison d'un taux de fécondité moindre et de la part des femmes en âge de procréer dans la population plus faible.

Ainsi, les personnes âgées de la région devraient voir leur poids dans la population augmenter plus rapidement. Les 60 ans et plus devraient être mieux représentés dans le Grand Est que dans l'ensemble de la métropole en 2040 (32,6 % contre 31,8 %) alors même que l'inverse prévalait encore en 2013 (figure 4). ■

1 Dans le Grand Est, la population âgée de 60 ans et plus devrait croître moins fortement qu'en métropole

Projections démographiques selon l'âge dans le Grand Est et en France métropolitaine

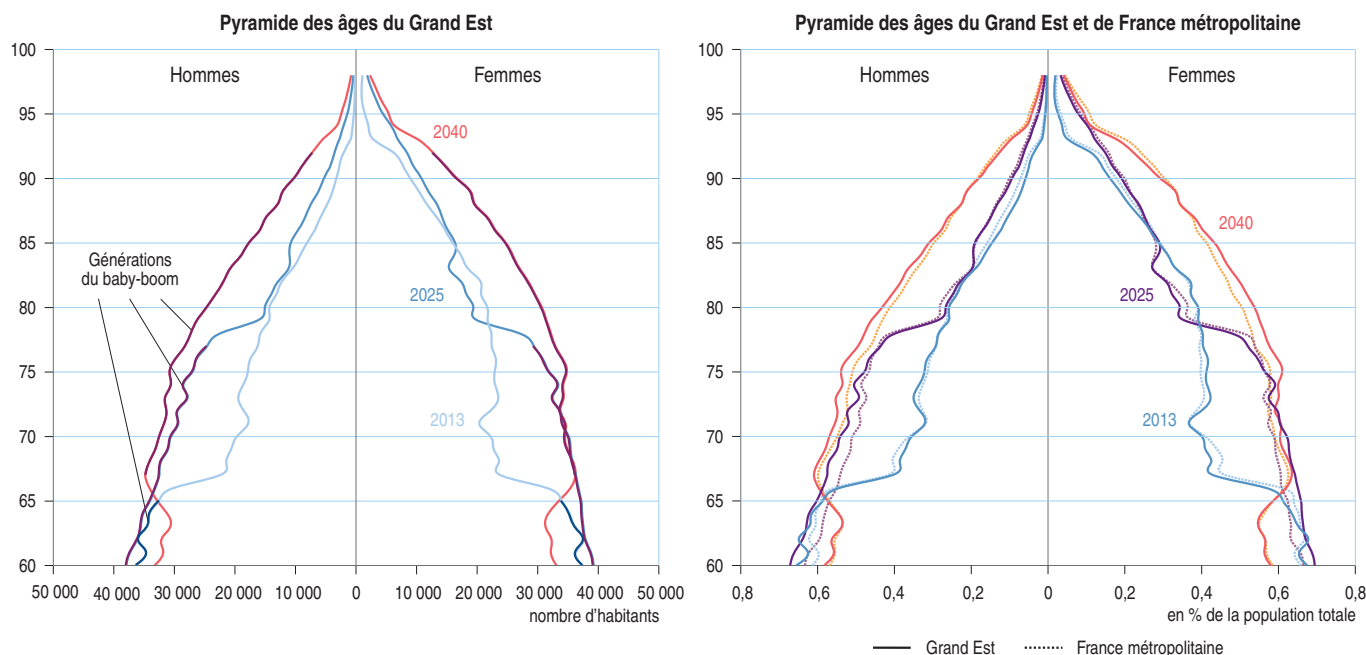


Lecture : entre 2013 et 2040, le nombre d'individus de 60 ans et plus devrait progresser de 40,9 % dans le Grand Est, contre 45,6 % dans l'ensemble de la métropole.

Source : Insee, Omphale 2017 – scénario central.

2 Des générations du baby boom mieux représentées dans la région que dans l'ensemble de la métropole

Évolution projetée de la pyramide des âges des personnes âgées de 60 ans et plus dans le Grand Est en comparaison à la France métropolitaine



Lecture : en 2013, le Grand Est comptait 22 000 femmes et 20 000 hommes âgés de 70 ans. Grâce aux effets du baby boom, les personnes âgées de 70 ans devraient représenter 35 000 femmes et 31 000 hommes en 2025. La population de femmes de 70 ans devrait cependant se stabiliser en 2040, tandis que celle des hommes devrait continuer à augmenter légèrement.

Lecture : en 2013, les hommes de 60 ans représentaient 0,66 % de la population du Grand Est, contre 0,61 % en France métropolitaine. En 2025, la région et la métropole devraient respectivement compter 0,67 % et 0,63 % d'hommes âgés de 60 ans. En 2040, ces derniers ne devraient plus représenter que 0,58 % de la population du Grand Est et 0,57 % de celle de l'ensemble de l'hexagone.

Source : Insee, Omphale 2017 – scénario central.

3 Une augmentation de la population des seniors liée avant tout au vieillissement

Projections démographiques des personnes de 60 ans et plus et leurs composantes

	Grand Est		France métropolitaine		
	Moins de 60 ans	60 ans et plus	Moins de 60 ans	60 ans et plus	
Indicateurs démographiques en 2013	Taux de natalité en 2013 (en ‰)	11,2	///	11,8	
	Taux de mortalité en 2013 (en ‰)	1,6	32,2	1,4	
	Taux de migrations internes au territoire français en 2013 (en ‰)	-1,9	-1,1	///	///
Projections de population 2013-2040	Évolution projetée de la population entre 2013 et 2040 (%)	-9,0	40,9	-1,1	45,6
	dont effet lié au vieillissement (en points)	-11,0	49,0	-4,5	49,9
	dont effet lié aux migrations (en points)	2,0	-8,1	3,4	-4,3

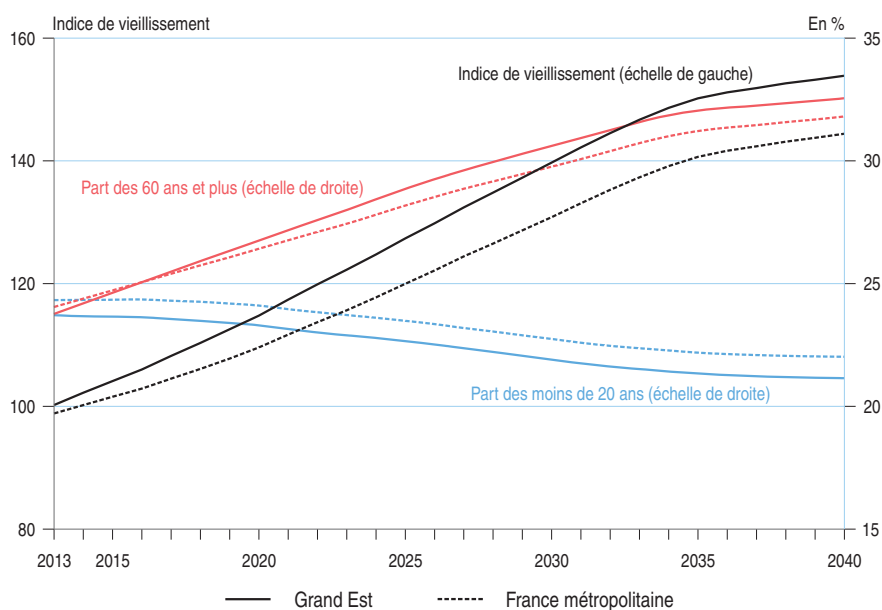
Le taux de migrations internes au territoire français rapporte le solde des échanges migratoires entre le Grand Est et le reste de la France à la population de la région.

Lecture : en 2013, le Grand Est compte 1,6 décès pour 1 000 habitants de moins de 60 ans, contre 1,4 en France métropolitaine. La même année, pour 1 000 personnes âgées de 60 ans et plus, 32,2 sont décédées dans la région, soit 1,6 personne de plus que dans l'ensemble de l'hexagone. Entre 2013 et 2040, la population des 60 ans et plus augmenterait de 40,9 %. L'effet lié au vieillissement, qui correspond aux entrées de générations dans la tranche d'âge diminuées des décès, contribue à l'augmentation pour + 49 points. Les changements de lieu de résidence des seniors entre le Grand Est et le reste du territoire français ou les pays étrangers sont mesurés par l'effet lié aux migrations. Avec plus de seniors quittant le Grand Est que faisant le chemin inverse, il contribue à la baisse des seniors dans la région pour 8,1 points.

Source : Insee, Omphale 2017 – scénario central.

4 Dans le Grand Est, le vieillissement devrait être plus accentué que dans l'ensemble de la métropole

Évolution projetée de l'indice de vieillissement et de ses composantes dans le Grand Est et en France métropolitaine



Indice de vieillissement : part des 60 ans et plus dans la population rapportée à la part des moins de 20 ans.
 Lecture : dans le Grand Est, les personnes de 60 ans et plus devraient représenter 32,6% de la population en 2040, contre 23,7% en 2013. La région devrait alors compter 153 personnes de 60 ans et plus pour 100 jeunes de moins de 20 ans.
 Source : Insee, Omphale 2017 – scénario central.