

Emploi

En France, au quatrième trimestre 2017, l'emploi salarié marchand non agricole a continué d'augmenter solidement (+79 000 après +45 000 au troisième trimestre), bénéficiant du dynamisme de l'activité économique. 257 000 emplois marchands ont ainsi été créés sur l'ensemble de l'année 2017 (après 213 000 en 2016), soit la plus forte progression depuis 2007. Les intentions d'embauche des chefs d'entreprise dans les enquêtes de conjoncture indiquent que l'emploi marchand augmenterait quasiment sur le même rythme au premier semestre 2018 (+129 000).

Dans le secteur non marchand, l'emploi se replierait de nouveau au premier semestre 2018 (-21 000 après -13 000 emplois au second semestre 2017) avec la nette diminution du nombre de bénéficiaires de contrats aidés.

Du fait du repli de l'emploi non marchand, la progression de l'emploi salarié et non salarié a été moins soutenue en seconde partie d'année (+114 000 au second semestre 2017 après +157 000 au premier) portant le total pour 2017 à 271 000 créations nettes, quasiment comme en 2016. Au premier semestre 2018, l'emploi continuerait de croître à un rythme similaire à celui de la fin de l'année 2017 (+113 000), de nouveau porté par les secteurs marchands.

Au premier semestre 2018, l'emploi salarié marchand progresserait au même rythme qu'en 2017

En 2017, en France (hors Mayotte), l'emploi salarié dans les secteurs marchands non agricoles a augmenté de 257 000 (glissement annuel en fin d'année), en accélération par rapport à 2016 (+213 000). Il a été à peine moins dynamique en seconde moitié d'année (+124 000 après +133 000 au premier semestre ; *tableau 1*), principalement en raison de l'arrêt de la prime à l'embauche pour les PME fin juin 2017. Au quatrième trimestre 2017, l'emploi marchand non agricole a ainsi augmenté de 79 000 : il est en hausse dans l'industrie pour la première fois depuis 2001 et a continué de croître dans la construction (+13 000) comme dans le tertiaire hors intérim (+44 000). Dans l'intérim, les créations d'emploi sont restées dynamiques (+16 000).

L'emploi salarié continuerait d'augmenter dans les secteurs marchands d'ici mi-2018 sur un rythme aussi soutenu qu'au semestre précédent (*graphique 1*), en raison de la progression encore solide de l'activité. Les politiques d'allègement du coût du travail auraient un effet globalement neutre sur le contenu de la croissance en emploi. Le Crédit d'impôt pour la compétitivité et l'emploi (CICE) et le Pacte de responsabilité et de solidarité (PRS) continueraient certes d'enrichir la croissance en emploi, d'environ 15 000 emplois au premier semestre 2018, soit légèrement moins qu'en fin

Tableau 1

Évolution de l'emploi

en milliers, CVS, en fin de période

	2017				2018		2017 S1	2017 S2	2018 S1	2016	2017	Niveau fin 2017
	T1	T2	T3	T4	T1	T2						
Secteurs principalement marchands non agricoles (1) dont :	56	77	45	79	70	59	133	124	129	213	257	16 713
Industrie	-3	-2	0	6	3	3	-5	6	6	-25	1	3 144
Construction	8	6	3	13	5	5	14	16	10	-14	30	1 358
Intérim	2	28	11	16	13	7	30	26	20	98	56	743
Tertiaire principalement marchand hors intérim	49	45	32	44	49	44	93	76	93	154	170	11 469
Salariés agricoles	4	0	0	1	2	2	4	1	3	1	5	304
Tertiaire principalement non marchand	12	8	-5	-8	-12	-9	19	-13	-21	46	7	8 056
Non-salariés	1	1	1	1	1	1	1	1	1	-6	2	2 811
EMPLOI TOTAL	72	85	41	73	60	52	157	114	113	254	271	27 884

Prévision

(1) secteurs DE à MN + RU
Champ : France hors Mayotte
Source : Insee

d'année 2017. En revanche, la non reconduction de la prime à l'embauche pour les PME au-delà du 30 juin 2017 continuerait de peser sur l'emploi début 2018, dans des proportions comparables.

L'emploi tertiaire resterait bien orienté

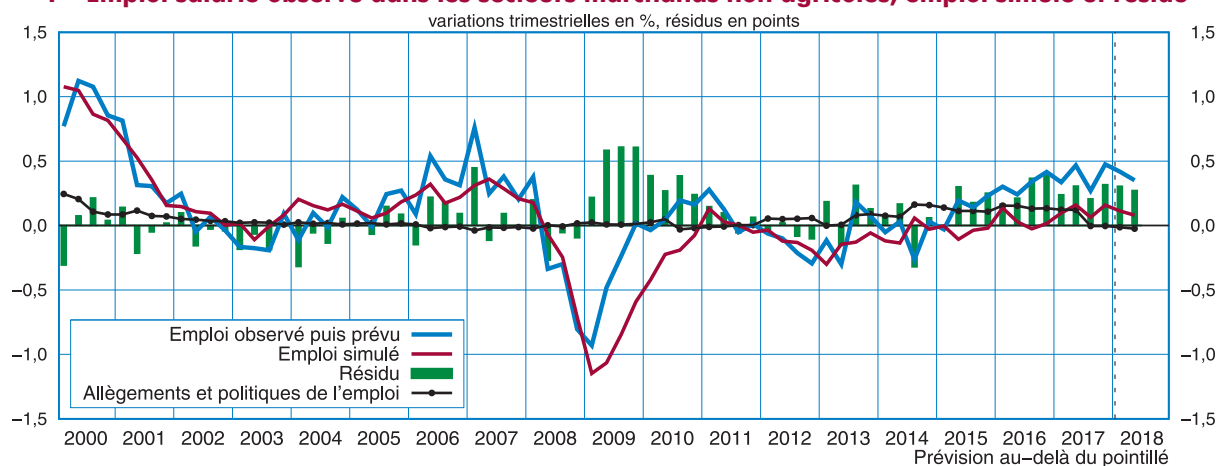
En 2017, l'emploi intérimaire a continué de nettement progresser (+56 000) mais un peu moins vite qu'en 2016 (+98 000, *graphique 2*). Il a augmenté vivement (+26 000) au second semestre 2017, comme au premier (+30 000). Particulièrement réactif aux fluctuations de l'activité, il s'est redressé plus tôt que les autres composantes de l'emploi pour dépasser en 2017 les niveaux élevés qu'il avait atteints avant la crise économique de 2008-2009. Compte tenu des perspectives déclarées par les chefs d'entreprise du secteur, l'intérim continuerait de croître sur un rythme similaire en première moitié d'année 2018 (+20 000 au premier semestre).

L'emploi dans le tertiaire marchand hors intérim a légèrement accéléré en 2017 (+170 000 après +154 000 en 2016). La croissance de l'activité resterait soutenue et les chefs d'entreprise demeurent optimistes sur l'évolution de leurs effectifs : l'emploi dans ces secteurs conserverait donc un rythme similaire au premier semestre 2018 (+93 000 sur le semestre, *graphique 3*). Au total, y compris intérim, les créations nettes d'emploi dans le tertiaire marchand ont atteint 226 000 en 2017 (+123 000 au premier semestre 2017, puis +102 000 au second) et demeureraient solides en première moitié d'année 2018 (+113 000 au premier semestre).

L'industrie crée à nouveau des emplois

En 2017, l'emploi a renoué avec la croissance dans l'industrie (+1 000 créations nettes sur un an après -25 000 l'année précédente et -35 000 en 2015). Les jugements des industriels sur leurs

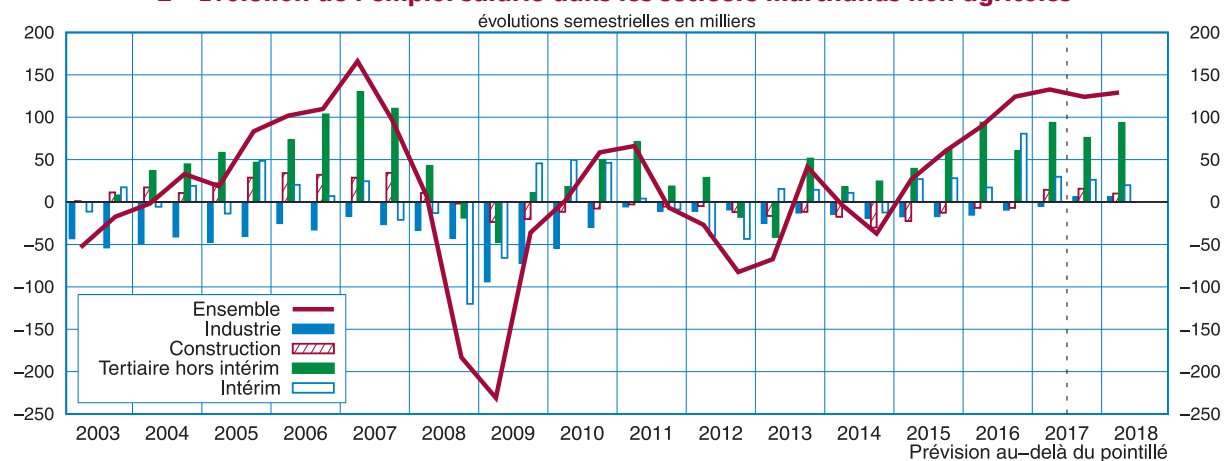
1 - Emploi salarié observé dans les secteurs marchands non agricoles, emploi simulé et résidu



Lecture : le résidu de l'équation d'emploi est l'écart entre l'emploi observé et l'emploi simulé à partir des évolutions d'emploi et d'activité passées et courantes et des effets des politiques de l'emploi (y compris, sur la période récente, les effets du CICE, du PRS et du Plan d'urgence pour l'emploi). Un résidu positif, comme en 2015, indique que l'emploi observé a évolué de façon plus favorable que ne le laissent attendre ses déterminants.

Période d'estimation de l'équation : 1984-2009.
Champ : France hors Mayotte

2 - Évolution de l'emploi salarié dans les secteurs marchands non agricoles



Champ : France hors Mayotte
Source : Insee

Conjoncture française

effectifs laissent anticiper que l'emploi dans l'industrie continuerait de croître en première moitié d'année 2018 (+6 000), comme au second semestre 2017.

L'emploi dans la construction resterait bien orienté

L'emploi salarié dans la construction a diminué de façon quasi ininterrompue entre fin 2008 et fin 2016. Les pertes d'emploi se sont toutefois progressivement amoindries et, depuis début 2017, le secteur crée à nouveau des emplois : +30 000 emplois en 2017, après -14 000 en 2016. Dans les enquêtes de conjoncture, l'anticipation des chefs d'entreprise sur l'évolution de leurs effectifs demeure à un niveau très élevé dans les travaux publics et le bâtiment. L'emploi dans la construction continuerait donc de progresser nettement au premier semestre 2018 (+10 000).

L'emploi non marchand se replierait

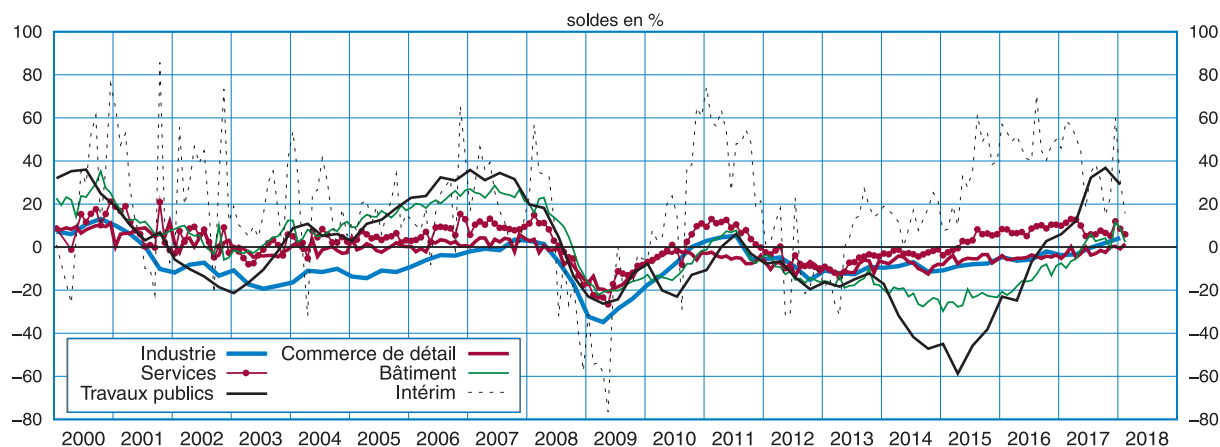
En 2017, l'emploi non marchand a nettement ralenti : + 7 000 emplois contre +46 000 en 2016. Ce ralentissement est principalement dû à la diminution à partir du second semestre 2017

nombre de bénéficiaires de contrats uniques d'insertion (CUI) et d'emplois d'avenir (*tableau 2* et *éclairage*). Avec 49 000 contrats aidés de moins en première moitié d'année 2018, l'emploi non marchand reculerait de nouveau (-21 000 après -13 000 au second semestre 2017).

L'emploi total augmenterait de 113 000 au premier semestre 2018

En tenant compte des non-salariés et des salariés agricoles, les créations nettes d'emploi tous secteurs confondus ont atteint 271 000 en 2017, soit une légère accélération par rapport à 2016 (+254 000). En cours d'année, l'emploi total a nettement ralenti au second semestre : +114 000 après +157 000 en première moitié d'année. Cet infléchissement résulte d'une part de l'emploi salarié marchand, avec l'arrêt de la prime à l'embauche pour les PME mi-2017, et d'autre part de l'emploi salarié non marchand avec la baisse du nombre de bénéficiaires de contrats aidés. Au premier semestre 2018, l'emploi total ne décélérerait plus, avec 113 000 créations nettes, porté par le dynamisme de l'activité économique, et avec un effet un peu moins marqué de la diminution du nombre de contrats aidés. ■

3 - Soldes d'opinion des chefs d'entreprise sur les effectifs prévus



Source : Insee, enquêtes de conjoncture

Tableau 2

Variation du nombre de bénéficiaires de contrats aidés et de service civique dans le secteur non marchand

	2017				2018		2017 S1	2017 S2	2018 S1	2016	2017
	T1	T2	T3	T4	T1	T2					
Emplois d'avenir	-4	-4	-13	-10	-10	-8	-8	-23	-18	-21	-31
CUI-CAE y compris ACI*	4	3	-41	-35	-16	-14	7	-76	-31	14	-69
Contrats de service civique	3	6	5	0	1	0	10	4	1	5	14
Total	3	6	-50	-45	-26	-22	9	-95	-47	-2	-86

Prévision

Note : y compris avenants de reconduction

* Depuis juillet 2014, les embauches en ateliers et chantiers d'insertion (ACI) ne sont plus effectuées sous forme de contrat unique d'insertion - contrat d'accompagnement dans l'emploi (CUI-CAE) mais de contrat à durée déterminée d'insertion (CDDI). Néanmoins, de façon à suivre les emplois aidés sur un périmètre constant, les prévisions de CUI-CAE présentées ici incluent les ACI.

Champ : France hors Mayotte

Sources : Dares, tableau de bord des politiques de l'emploi, calculs Insee