

2.12 Investissements de l'industrie...

En 2015, 40 % des établissements industriels employant 20 salariés ou plus ont réalisé des investissements ou des études pour protéger l'environnement. Ils y ont consacré 1,6 milliard d'euros, dont 83 % pour les investissements et 17 % pour les études. Près de 90 % des établissements de 500 salariés ou plus ont engagé de telles dépenses antipollution contre 26 % des établissements de 20 à 49 salariés. Ces derniers représentent 57 % de la population observée et seulement 11 % des dépenses réalisées. En 2015, les investissements ont légèrement diminué (- 2 % après - 3 % en 2014). Les montants consacrés aux études sont stables par rapport à 2014 (267 millions d'euros ; + 0,4 %).

Les sommes destinées aux investissements et aux études sont naturellement plus élevées pour les activités susceptibles d'avoir des impacts importants sur l'environnement. Ainsi, quatre secteurs concentrent 71 % des dépenses engagées : l'énergie (391 millions d'euros), la métallurgie et l'industrie des produits métalliques (275 millions d'euros), les industries agroalimentaires (260 millions d'euros) et la chimie (215 millions d'euros). À lui seul, le secteur de l'énergie, et plus particulièrement celui de l'électricité, finance près de la moitié des dépenses d'études réalisées dans les établissements industriels pour protéger l'environnement.

En 2015, 39 % des investissements antipollution visent à éviter ou à limiter les effets de l'activité sur la qualité de l'air (25 %) ou, *via* les émissions de gaz à effet de serre, sur l'équilibre du climat (14 %). Pour mémoire, dans le cadre de la loi de transition énergétique, le gouvernement français s'est fixé comme objectif de diminuer de 40 % ces émissions d'ici à 2030, par rapport au niveau de 1990, au-delà de l'orientation européenne fixée à - 20 % d'ici à 2020. 19 % des investissements antipollution sont consacrés au domaine des eaux usées, environ 10 % à chacun des domaines des

soils, des déchets ou des paysages, tandis que seuls 2 % des investissements visent à réduire les bruits.

Les investissements antipollution sont de deux types : d'une part des investissements spécifiques, qui représentent près de 86 % des montants, et d'autre part des investissements intégrés. Les investissements spécifiques correspondent à des achats de matériels entièrement dédiés à la protection de l'environnement et n'impliquent pas de modification du processus de production, alors que les investissements intégrés correspondent aux coûts liés à l'adoption de technologies propres.

La prévention des pollutions est désormais le premier objectif des investissements spécifiques (46 % des dépenses), ce qui traduit une volonté des établissements d'agir en amont du processus de production. Cette tendance n'a cessé de progresser depuis 2013 (+ 11 points). Viennent ensuite les investissements spécifiques destinés au prétraitement, traitement ou élimination de la pollution (40 % des montants) : ils permettent aux établissements de réduire l'impact négatif de leur activité sur l'environnement.

La France fait partie des quatre pays européens dont l'industrie investit plus d'un milliard d'euros dans la lutte contre la pollution. Elle occupe la troisième position derrière l'Allemagne et les Pays-Bas.

La répartition entre les investissements spécifiquement dédiés à la protection de l'environnement et ceux intégrés dans des équipements plus performants en matière environnementale diffère d'un pays à l'autre. Ainsi, la France consacre près de 85 % de ses investissements à des investissements spécifiques, l'Allemagne 55 % et les Pays-Bas 23 %. À noter que le champ du règlement est plus large et comprend les entreprises de 1 salarié ou plus pour ces mêmes secteurs d'activité ; pour la France le champ complémentaire est obtenu *via* des estimations. ■

Définitions

L'enquête relative aux dépenses réalisées par les établissements pour lutter contre la pollution, dite « Antipol », est adossée à un règlement européen. Le champ couvre les établissements actifs de 20 salariés ou plus appartenant à l'industrie extractive, manufacturière ainsi qu'à la production d'électricité (sections, B, C et D). Les données transmises par l'ensemble des pays membres sont obtenues par diverses sources (enquêtes obligatoires, estimations, autres sources fiables).

Pour en savoir plus

- « Les investissements pour protéger l'environnement continuent de fléchir légèrement en 2015 », *Insee Focus* n° 94, septembre 2017.

... pour protéger l'environnement 2.12

1. Dépenses en faveur de l'environnement dans l'industrie en 2015

en millions d'euros

	Investissements pour protéger l'environnement			Études		Ensemble des dépenses
	Spécifiques ¹	Intégrés ²	Ensemble	En vue d'un investissement	Autres études	
Production et distribution d'électricité, de gaz, de vapeur et d'air conditionné	244	22	266	18	107	391
Métallurgie et produits métalliques	223	24	247	20	8	275
Industries agroalimentaires	197	45	242	13	5	260
Industrie chimique	147	37	184	13	18	215
Industrie des produits minéraux	52	5	57	4	3	64
Bois et papier	45	6	50	3	2	55
Production de combustibles et de carburants	17	0	17	3	1	21
Autres industries	225	48	273	29	20	322
Ensemble	1 149	187	1 337	103	164	1 604

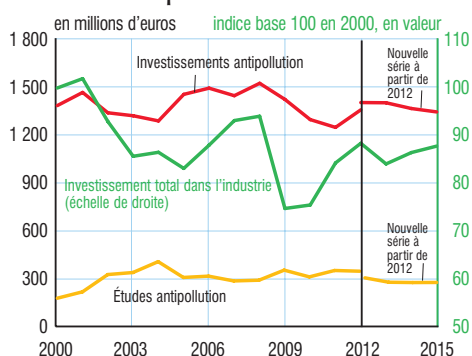
1. Entièrement dédiés à la protection de l'environnement.

2. Surcoûts liés à l'intégration dans la production de produits ou procédés moins polluants que les standards disponibles sur le marché.

Champ : France, établissements industriels de 20 salariés ou plus.

Source : Insee, enquête sur les investissements pour protéger l'environnement (Antipol).

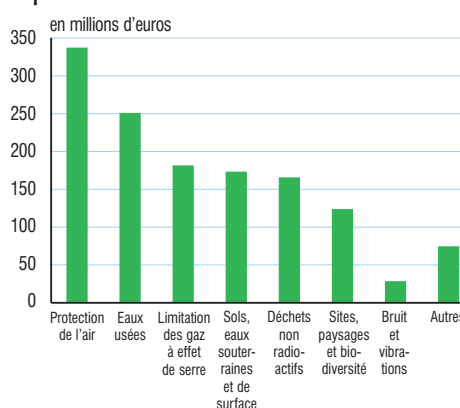
2. Évolution des investissements et études antipollution



Champ : à partir de 2012 – France, industries extractive et manufacturière, y compris artisanat commercial et énergie, établissements de 20 salariés ou plus ; avant 2012 – France, industries extractive (hors extractions de houille et d'hydrocarbures) et manufacturière (hors artisanat commercial), établissements de 20 salariés ou plus.

Sources : Insee, Antipol ; SSP, enquête de conjoncture pour l'évolution de l'investissement dans l'industrie.

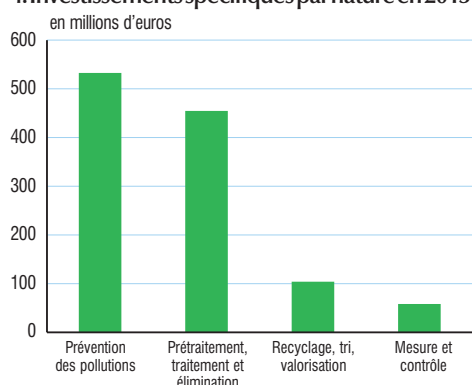
3. Investissements spécifiques par nature en 2015



Champ : France, établissements industriels de 20 salariés ou plus.

Source : Insee, Antipol.

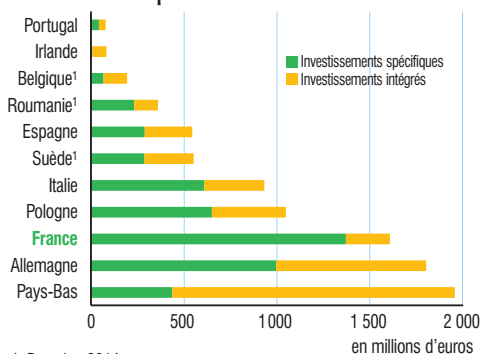
4. Investissements spécifiques par nature en 2015



Champ : France, établissements industriels de 20 salariés ou plus.

Source : Insee, Antipol.

5. Investissements antipollution dans l'Union européenne en 2015



1. Données 2014.

Champ : unités légales employant 1 salarié ou plus.

Source : Eurostat.