



## Bilan démographique 2011

### Le rattrapage de l'espérance de vie freiné par la mortalité infantile

Avec un gain de 30 ans depuis le début des années 50, l'espérance de vie des Réunionnais a fortement progressé et rattrape son retard par rapport à la France. Néanmoins, un déficit persiste. Il est estimé à 23 mois pour les femmes et à 30 mois pour les hommes. La mortalité infantile ainsi que la mortalité des personnes âgées sont à l'origine de ce retard.

Avec 14 100 naissances enregistrées en 2011, les naissances restent stables. Dans le même temps, les décès diminuent. Près de 4 000 décès sont domiciliés à La Réunion. La fécondité se replie depuis 2009 mais reste élevée avec, en 2011, 2,36 enfants par femme.

En 60 ans, l'espérance de vie a nettement augmenté. Désormais, les Réunionnais vivent en moyenne 30 ans de plus qu'au début des années 50.

Sur la période 2009-2011, l'espérance de vie à la naissance (voir note de méthode) est de 75,5 ans pour les hommes et de 82,6 ans pour les femmes (respectivement 78,1 ans et 84,6 ans sur l'ensemble de la France).

La Réunion rattrape lentement son retard sur la France. De 16 ans dans les années 50, l'écart d'espérance de vie s'est réduit à 5 ans au début des années 80. Sur la période 2009-2011, cet écart est de 23 mois pour les femmes et de 30 mois pour les hommes.

#### La mortalité infantile diminue l'espérance de vie

La mortalité des tout-petits contribue fortement à l'écart d'espérance de vie entre La Réunion et la France.

Entre 0 et 1 an, la mortalité infantile reste élevée dans l'île comme dans l'ensemble des DOM. En 2011, 109 enfants de moins d'un an sont décédés, portant le taux de mortalité infantile à 7,7 %, soit deux fois plus qu'en France (3,5 %).

Sur la période 2009-2011, cette surmortalité infantile pèse sur l'espérance de vie. Elle explique à elle seule chez les femmes quatre

mois sur les 23 mois d'écart d'espérance de vie avec la France. Chez les hommes, elle explique trois mois sur 30 mois d'écart.

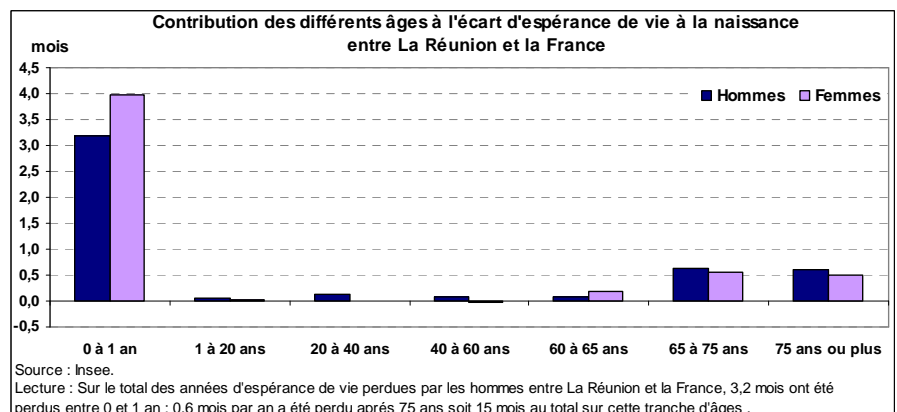
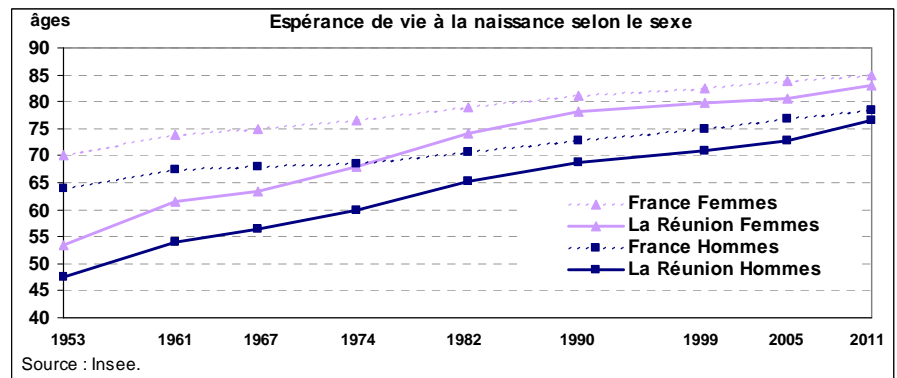
La mortalité est également plus forte à partir de 65 ans à La Réunion. Ainsi, un Réunionnais âgé de 65 ans a encore une espérance de vie de 16,8 ans, contre 18,6 ans sur l'ensemble de la France.

La surmortalité après 65 ans réduit l'espérance de vie de 21 mois pour les hommes et 18 mois pour les

femmes à La Réunion comparativement à l'ensemble des Français.

La Réunion est l'une des régions françaises où l'espérance de vie est la plus faible. Elle se classe juste derrière la Picardie et la Guadeloupe mais devant la Guyane et le Nord-Pas-de-Calais.

Dans les DOM, la Martinique fait exception en se classant parmi les régions où l'espérance de vie est la plus élevée.



Dans l'océan Indien, l'espérance de vie des Réunionnais se situe bien au-dessus de Madagascar (65 ans pour les hommes et 69 ans pour les femmes), de Maurice (70 et 77 ans) ou encore des Seychelles (68 et 78 ans).

### Une population qui continue de vieillir

À La Réunion, la population reste jeune mais elle vieillit plus vite que celle de France métropolitaine. L'âge moyen des Réunionnais est passé de 27,5 ans en 1991 à 33,3 ans en 2012 (+ 5,8 ans). En France métropolitaine, l'âge moyen n'a augmenté que de 3,5 ans sur la période (40,3 ans en 2012).

La moitié de la population de La Réunion a moins de 32 ans, contre 40 ans sur l'ensemble de la France.

Les personnes de moins de 25 ans sont nombreuses (40 % de la population à La Réunion contre 31 % en France métropolitaine). A l'opposé, seulement 12 % des Réunionnais ont plus de 60 ans (22 % en France métropolitaine).

### Diminution du nombre de décès

Le nombre de décès de personnes domiciliées à La Réunion diminue

fortement en 2011 (4 001 décès contre 4 221 en 2010).

L'augmentation amorcée dans le milieu des années 1990 devrait néanmoins se poursuivre du fait du vieillissement de la population.

En 2011, 2 176 décès masculins sont survenus pour 1 825 décès féminins, soit un écart de 351 décès. Les hommes représentent 54 % des décès de l'année.

Les hommes, plus touchés par les décès prématurés (cancers, maladies cardiovasculaires, suicides, etc.) meurent plus jeunes que les femmes. En 2011, la moitié des décès masculins ont eu lieu avant 68 ans contre 79 ans pour les femmes. Le taux de mortalité à La Réunion reste beaucoup plus faible que celui de la France métropolitaine (4,8 ‰ contre 8,4 ‰). Cet écart tient au seul fait de la jeunesse de la population réunionnaise.

### Stabilité des naissances en 2011

Après deux années consécutives de baisse, le nombre de naissances (14 123) reste stable en 2011.

Avec 2,36 enfants par femme, l'indicateur conjoncturel de fécondité (ICF) poursuit son repli depuis 2009 alors qu'il était resté stable

depuis 2000 entre 2,4 et 2,5 enfants par femme. Il reste néanmoins élevé comparativement aux autres régions françaises. Seules les Guyanaises et les Mahoraises ont une plus forte fécondité. En France métropolitaine, le nombre moyen d'enfants par femme s'élève à 2,01. En 2011, le taux de natalité est de 16,9 naissances pour mille habitants. Il est supérieur de 4,4 points à celui de France métropolitaine (12,6 ‰), en raison en partie de la jeunesse de la population.

Les femmes en âge de procréer sont en effet proportionnellement plus nombreuses à La Réunion.

L'âge moyen de la maternité recule. Il est passé de 27,6 ans en 1999 à 28 ans en 2011 (30 ans en France métropolitaine). Les Réunionnaises ont leur premier enfant en moyenne à 25,7 ans. À La Réunion, un tiers des enfants naissent d'une mère de moins de 25 ans. C'est deux fois plus qu'en France métropolitaine.

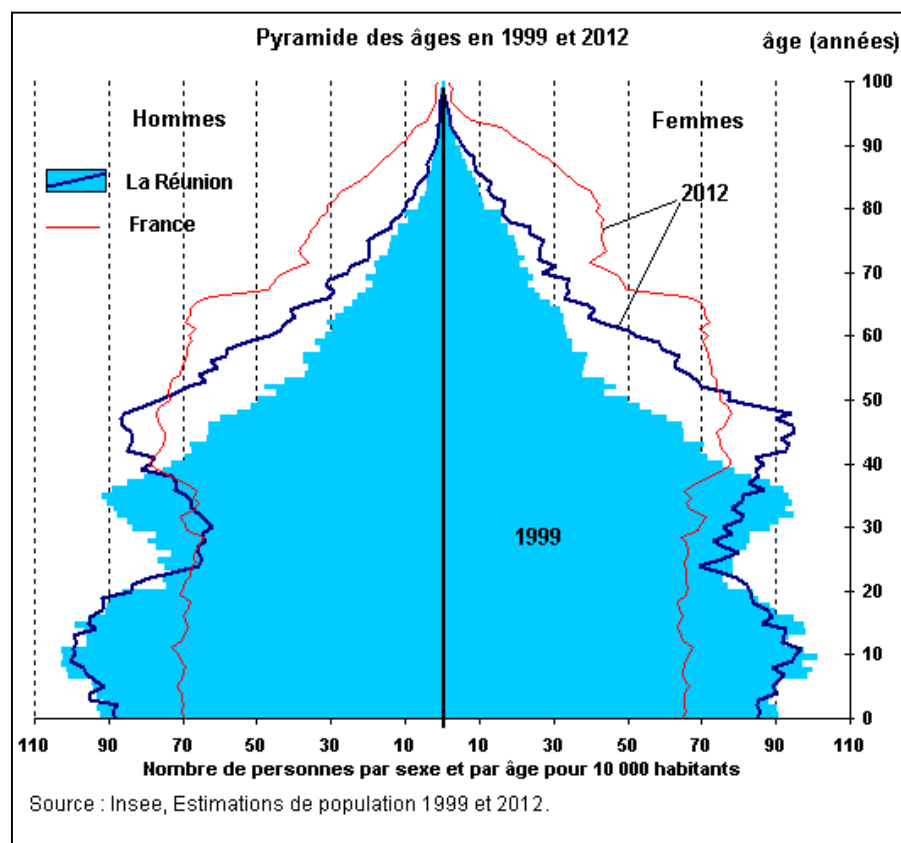
Les naissances hors mariage continuent de progresser. Sept enfants sur dix (72 %) naissent hors mariage en 2011 à La Réunion. Ils étaient six sur dix en 1999.

### Les accouchements de mères mineures reculent en 2011

Le nombre de grossesses précoces diminue significativement. En 2011, 435 mères mineures ont accouché après 529 en 2010. De très jeunes filles sont concernées avec 21 mères de moins de 15 ans en 2011. Parmi les accouchements de mères mineures, 8 % sont des naissances de 2<sup>e</sup> ou 3<sup>e</sup> rang.

Le nombre d'accouchements de mères mineures avait beaucoup augmenté entre 1997 et 2001 pour atteindre 650 naissances en 2001. Depuis, la baisse est modérée et s'accélère en 2011 pour atteindre son plus bas niveau depuis au moins 15 ans. Les grossesses précoces restent à un niveau élevé comparativement à la moyenne nationale (16 naissances pour 1 000 femmes de 14 à 17 ans à La Réunion contre 3 en France).

Dans la grande majorité des cas, le père est plus âgé que la mère. Près de huit pères sur dix ont entre 20 et



24 ans. Cependant 15 % des pères sont tout de même mineurs.

### Les mariages de nouveau en recul

En 2011, 2 588 mariages ont été célébrés à La Réunion, soit 220 de moins qu'en 2010. C'est la troisième année consécutive de

baisse. Le nombre de mariages a considérablement reculé au cours des 20 dernières années. En 2011, 1 150 mariages de moins ont été enregistrés à La Réunion par rapport à 1991. Dans le même temps, la population a augmenté de plus de 200 000 personnes. Le taux de nuptialité s'établit à 3,1 ‰ en 2011

(3,6 ‰ en France).

Le nombre de divorces reste stable entre 2010 et 2011 avec respectivement 1 478 et 1 447 divorces prononcés. Le taux de divorce s'établit ainsi à 1,74 ‰ (2,05 ‰ en France).

Fabrice Michaillesco

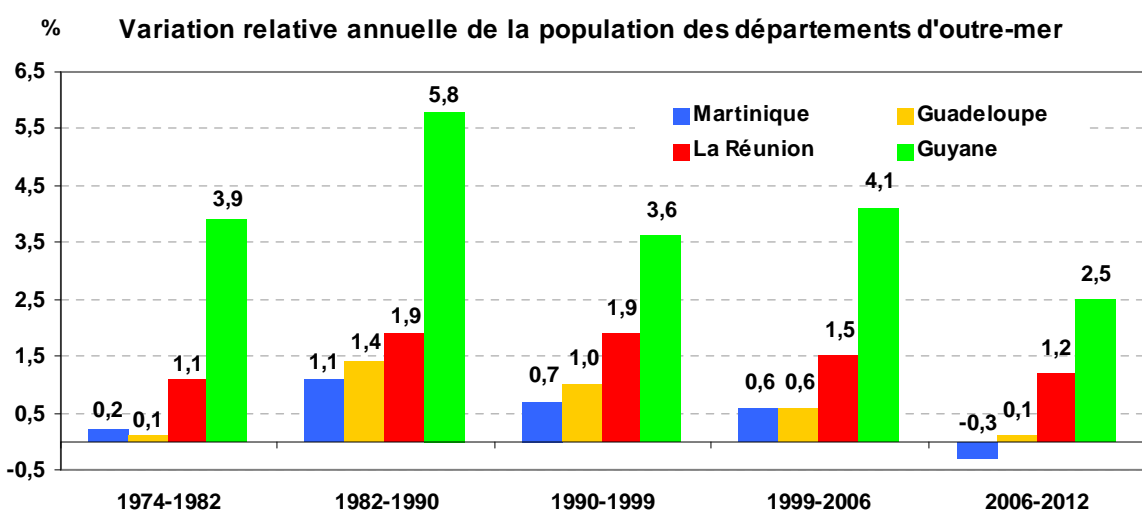
### 837 900 habitants au 1<sup>er</sup> janvier 2012

Au 1<sup>er</sup> janvier 2012, la population vivant à La Réunion est estimée à 837 900 habitants. Sur la période 2006-2012, la population augmente en moyenne de 1,2 % par an. L'accroissement de la population est entièrement dû au solde naturel (+ 1,3 %), le solde migratoire étant légèrement négatif sur la période (- 0,1 %). Cette croissance est toutefois moins importante que sur la période précédente (1999-2006) où la population a progressé de 1,5 % par an avec un solde naturel supérieur (1,4 %) et un solde migratoire légèrement positif (+ 0,1 %).

Dans les autres DOM, l'évolution est plus contrastée. Malgré un solde naturel positif (+ 0,7 %), la Guadeloupe n'a gagné que 3 000 habitants en 6 ans, le faible excédent naturel étant annulé par un solde migratoire négatif (- 0,6 %). La Martinique a perdu plus de 7 000 habitants, le solde naturel (+ 0,6 %) ne compensant pas le solde migratoire (- 0,9 %).

Mayotte et la Guyane restent les départements d'outre-mer les plus dynamiques sur le plan démographique. La population augmente de 2,7 % par an entre 2007 et 2012 à Mayotte et de 2,5 % par an sur la période 2006-2012 en Guyane. La croissance démographique est portée dans ces départements par de très forts taux de natalité.

La population de La Réunion représente 1,3 % de l'ensemble de la population française, ce qui en fait le département d'outre-mer le plus peuplé, devant la Guadeloupe (404 000 habitants), la Martinique (390 000), la Guyane (239 500) et Mayotte (212 600).



Source : Insee, estimations de population.

### Note de méthode

L'espérance de vie est estimée dans cette publication par la moyenne de trois années consécutives (de 2009 à 2011). En effet, les effectifs de décès sont peu nombreux dans chaque classe d'âges à La Réunion. Ils entraînent des variations sensibles d'une année sur l'autre sans relation avec les variations constatées sur plusieurs années.

L'espérance de vie à La Réunion est calculée sur la base des quotients de décès de 0 à 99 ans. L'espérance de vie nationale est calculée suivant la même méthode pour être comparable. Le résultat diffère légèrement du chiffre de référence national qui est calculé sur la base des quotients de décès entre 0 et 120 ans.

## Chiffres clés

	La Réunion		France
	2010	2011	2011
Population au 1 <sup>er</sup> janvier	821 136	829 402 <sup>(e)</sup>	64 948 520 <sup>(e)</sup>
Naissances vivantes	14 146	14 123	823 394
Naissances de mères mineures	529	435	5 181
Décès	4 221	4 001	545 057
Mariages domiciliés	2 874	2 588	236 826
Divorces prononcés	1 478	1 447	132 977
Taux de natalité (‰)	17,1	16,9	12,6
Taux de mortalité (‰)	5,1	4,8	8,3
Taux de nuptialité (‰)	3,4	3,1	3,6
Taux de mortalité infantile (‰)	6,8	7,7	3,5
Indicateur conjoncturel de fécondité	2,36	2,36	1,99
Espérance de vie à la naissance* (années) > hommes :	75,5		78,1
> femmes :	82,6		84,6

Source : Insee, état-civil, ministère de la justice.

\* Sur la période 2009-2011.

<sup>(e)</sup> : estimation.

### Définitions

L'**espérance de vie à la naissance** représente la durée de vie moyenne (autrement dit l'âge moyen au décès) d'une génération fictive soumise aux conditions de mortalité de l'année. Elle caractérise la mortalité indépendamment de la structure par âge.

Le **taux de mortalité infantile** est le rapport entre le nombre d'enfants décédés à moins d'un an et l'ensemble des enfants nés vivants.

Le **taux de mortalité** est le rapport du nombre de décès de l'année à la population totale moyenne de l'année.

L'**indicateur conjoncturel de fécondité**, ou somme des naissances réduites, mesure le nombre d'enfants qu'aurait une femme tout au long de sa vie, si les taux de fécondité observés l'année considérée à chaque âge demeuraient inchangés.

Le **taux de natalité** est le rapport du nombre de naissances vivantes de l'année à la population totale moyenne de l'année.

Le **taux de nuptialité** est le rapport du nombre de mariages de l'année à la population totale moyenne de l'année.

Le **taux de divorce** est le rapport du nombre de divorces prononcés dans l'année à la population totale moyenne de l'année.

Le **solde naturel** est la différence entre le nombre de naissances et le nombre de décès enregistrés au cours d'une période.

Le **solde migratoire** est la différence entre le nombre de personnes qui sont entrées sur le territoire et le nombre de personnes qui en sont sorties au cours de l'année. Ce concept est indépendant de la nationalité.

### Pour en savoir plus :

« [La population croît, mais plus modérément : Bilan démographique 2012](#) »  
Insee Première N°1429 - janvier 2013

« [La fécondité reste élevée à La Réunion : Bilan démographique 2010](#) »  
Informations rapides Réunion N°219 - mars 2012

« [La mortalité à La Réunion](#) »  
Publication PIES, In extenso, ARS N°1 - février 2013

« [La mortalité infantile dans les départements français d'outre-mer \(2000-2008\)](#) »  
Publication Drees, Études et résultats N°808 - septembre 2012