

Un Corse sur trois a plus de 55 ans

En 2010, 104 000 seniors de plus de 55 ans vivent en Corse, soit un habitant sur trois. Ils sont très présents dans le rural. Leur part dans la population est supérieure à la moyenne nationale et elle va se renforcer dans les années à venir. Ils vivent moins souvent seuls qu'ailleurs. Au cours de ces dix dernières années, leur emploi a beaucoup progressé, il se caractérise par un poids élevé de non-salariés.

Stéphanie BALZER

Au 1^{er} janvier 2010, la Corse compte 104 000 seniors âgés de plus de 55 ans, soit 33,5 % de la population. Ce taux place l'île au 5^e rang des régions les plus âgées de métropole (31 % en moyenne). Leur poids dans la population rurale est important : dans la moitié des communes rurales de Corse, ils représentent plus de la moitié de la population.

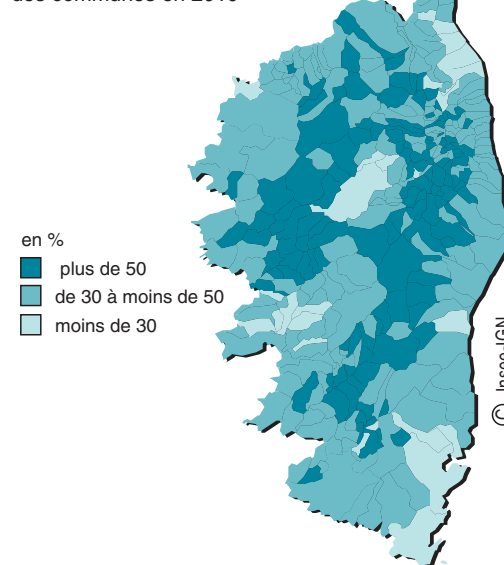
Une présence qui s'accroît

En 2040, la part des seniors dans la population corse sera de 45 %, en hausse de 11,5 points par rapport à 2010 et 59 000 seniors supplémentaires. Ce taux important de population âgée ne sera pas sans conséquences en termes de structure des emplois, d'offre de soins et de services, d'autonomie et de dépendance.

Rapportée à la population en âge de travailler, l'évolution du nombre de seniors apparaît encore plus préoccupante. Si en 1999, la Corse comptait 29 personnes de plus de 65 ans pour 100 personnes de 15 à 64 ans (24 pour 100 au niveau national), en 2040, ce rapport sera de 60 pour 100, bien supérieur au taux national de 45 pour 100.

Une forte présence dans les communes rurales

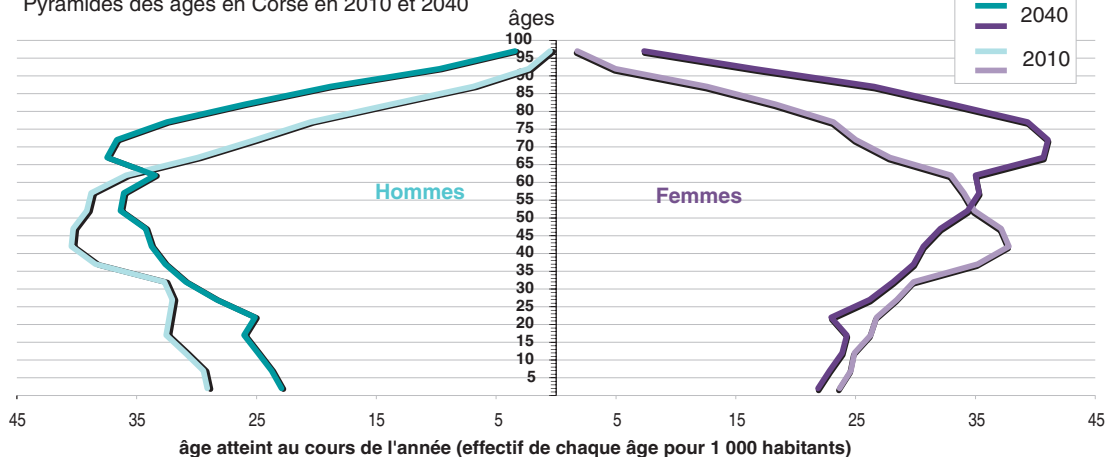
Poids des seniors dans la population des communes en 2010



Source : Insee, Recensement de la population 2010.

La population corse, une population vieillissante

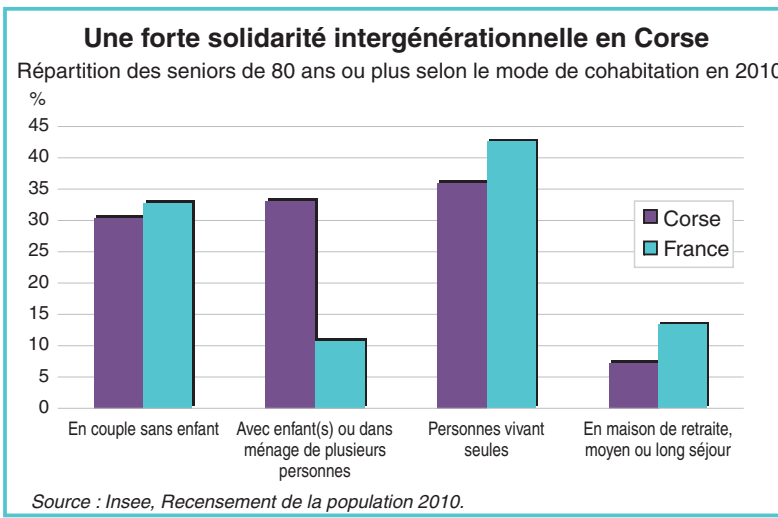
Pyramides des âges en Corse en 2010 et 2040



Source : Insee, Recensement de la population 2010, Projections de populations Omphale 2040.

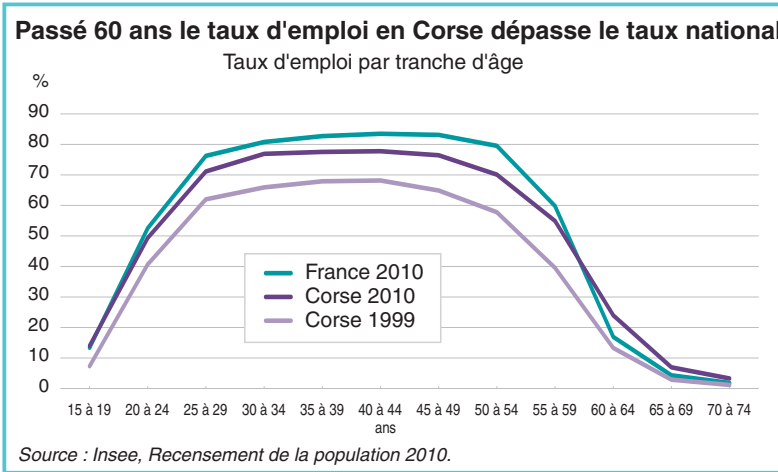
Moins touchés par la solitude qu'ailleurs

Dans la région en 2010, un senior de plus de 55 ans sur deux vit en couple sans enfant et un sur quatre vit seul. Alors que pour les plus de 75 ans, ces proportions sont de un sur trois dans les deux cas. Les plus de 75 ans vivent cependant moins souvent seuls qu'au niveau national. Ils résident aussi moins souvent en maison de retraite. Ils sont en effet nombreux à habiter avec leurs enfants ou dans des ménages où cohabitent plusieurs générations et ce phénomène s'amplifie passé 80 ans, signe d'une solidarité intergénérationnelle importante dans la région.



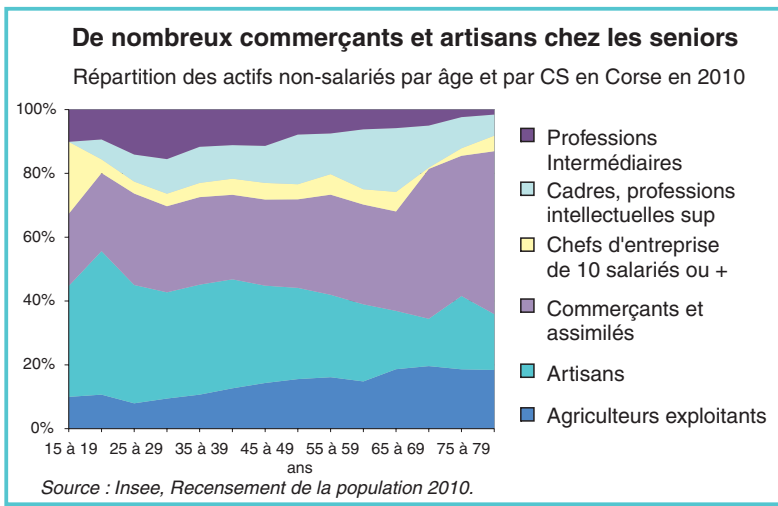
De plus en plus en emploi

Entre 1999 et 2010 en Corse, le taux d'emploi des plus de 55 ans augmente fortement, passant de 11 % à 18 %. Les nouvelles dispositions du système de retraite français incitent à prolonger la période d'activité. Cette hausse est encore plus marquée chez les femmes dont le taux double en dix ans, passant de 7 % à 14 %. Le taux d'emploi des seniors se situe désormais dans la moyenne nationale (18 %).



Chez les 55-64 ans il s'établit à 40 %, non loin du taux national (39 %). La Corse est donc, tout comme la France, loin de l'objectif européen de Lisbonne fixé en mars 2000 : la cible pour chacun des pays membres est en effet d'atteindre un taux d'emploi de ces seniors de 50 % à l'horizon 2010.

Chez les 65-74 ans, le taux d'emploi est plus élevé qu'ailleurs. Avec 5,2 %, il situe l'île à la 2^e place des régions de métropole juste derrière l'Île-de-France (5,8 %) et devant PACA (3,8 %).



Des actifs portés par les non-salariés

Dans l'île, les actifs de plus de 55 ans non-salariés sont beaucoup plus nombreux qu'au niveau national : 29 % contre 21 %. Ce constat n'est pas spécifique aux seniors, il se retrouve chez tous les actifs. La Corse est la 1^{ère} région française pour la part de seniors non-salariés devant Midi-Pyrénées (27 %) et Languedoc-Roussillon (26 %).

Le non-salariat est beaucoup plus répandu chez les seniors que chez les actifs de moins de 55 ans. Les seniors non-salariés sont à 62 % « chefs d'entreprise », 16 % agriculteurs et 15 % cadres (professions libérales...). Dans la catégorie « chefs d'entreprise », 33 % sont commerçants, 24 % artisans et seulement 6 % chefs d'entreprise de plus de 10 salariés, révélant à la fois la tendance à partir plus tard à la retraite et l'importance du problème de la transmission d'entreprise dans les petites structures.

Pour en savoir plus

Directeur de la publication : Alain TEMPIER

Définitions

Seniors : personnes âgées de plus de 55 ans dans cette étude.
Taux d'emploi d'une classe d'individus est calculé en rapportant le nombre d'individus de la classe ayant un emploi au nombre total d'individus dans la classe.



Direction régionale de Corse

Résidence du Cardo, rue des Magnolias
 CS 70 907 - 20700 Ajaccio cedex 9
 Téléphone : 04 95 23 54 50 - Télécopie : 04 95 23 54 79
www.insee.fr/corse

ISSN : 2268-1493