

Entreprises

2 200 nouveaux auto-entrepreneurs en Corse en 2012

En Corse, 2 200 auto-entreprises ont été créées en 2012. Ce statut est le plus fréquent dans le secteur de la construction. Les nouveaux auto-entrepreneurs insulaires sont plus âgés et moins diplômés qu'en moyenne France entière. Pour près de la moitié, créer son entreprise et assurer son propre emploi sont les principales motivations à la création, soit une part plus élevée qu'au niveau national. L'auto-entreprise constitue généralement l'activité principale de ces créateurs, mais une activité plus souvent saisonnière en Corse.

Elisabeth GALLARD

Au cours de l'année 2012, 2 200 Corses ont déposé une demande d'immatriculation d'auto-entreprise. Ce nouveau statut, mis en place en 2009, suscite moins d'engouement qu'à ses débuts, que ce soit en Corse ou au niveau national. En effet, depuis 2009, les créations en auto-entreprises ont diminué de 2 % en Corse contre 4 % en France. Néanmoins, les auto-entrepreneurs demeurent majoritaires, en 2012, ils représentent 56 % des créateurs d'entreprises en Corse comme en moyenne nationale. Leur localisation sur le territoire insulaire est identique à celle des créateurs « classiques » : un tiers d'entre eux s'installe en milieu rural.

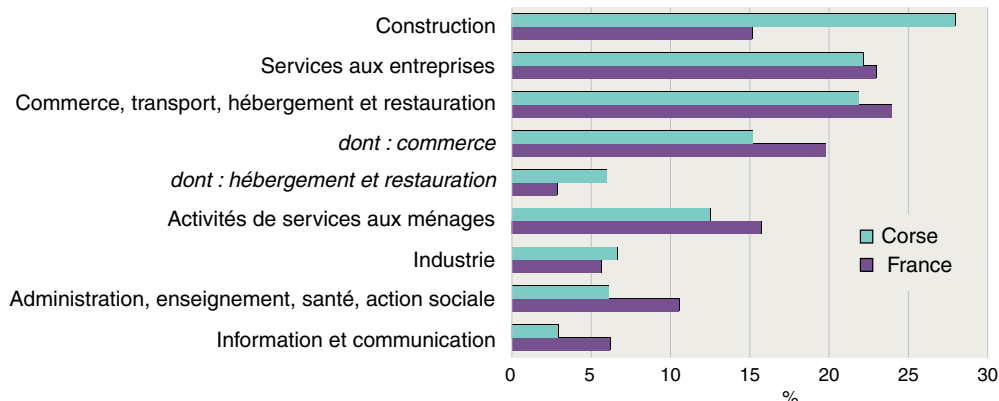
Nombreux dans la construction

En Corse, les auto-entreprises se créent surtout dans la construction, les services aux entreprises et le commerce, transport, hébergement et restauration. La construction, moteur habituel de la création d'entreprises, pèse deux fois plus dans les nouvelles auto-entreprises qu'au niveau national. Au sein des services aux entreprises, les activités de services administratifs et de soutien sont également plus présentes en Corse : le poids des activités de nettoyage y est notamment deux fois plus élevé (15 % contre 7 %). En revanche, les activités scientifiques et techniques regroupent moins d'auto-entreprises qu'en moyenne nationale. Il en est de même des activités de commerce. A noter, la fréquence deux fois plus élevée des hôtels et restaurants insulaires.

Etant donné la nature de leur activité, les auto-entrepreneurs corses sont en majorité des artisans : 52 % contre 35 % en France, du fait de la surreprésentation du secteur de la construction où 98 % des auto-entrepreneurs sont des artisans.

Deux fois plus présents dans la construction qu'en moyenne nationale

Répartition des créateurs d'auto-entreprises par principaux secteurs d'activité en 2012



Source : Insee, Répertoire des entreprises et des établissements.

Plus âgés et moins diplômés qu'au niveau national

L'enquête réalisée en 2010 pour la première fois auprès d'un échantillon de créateurs permet de mieux cerner le profil et les motivations des auto-entrepreneurs. Comme en moyenne nationale, les deux tiers des auto-entrepreneurs sont des hommes. Mais en Corse, ceux âgés de plus de 35 ans sont plus nombreux : 61 % contre 57 % France entière.

Ces créateurs sont moins diplômés qu'en moyenne France entière. En Corse, 19 % sont sans diplôme et 28 % ont un CAP, BEP ou brevet de compagnon contre respectivement 12 % et 23 % en France. De plus, les auto-entrepreneurs corses ont moins souvent un diplôme universitaire : 27 % contre 38 %. Ce niveau important de non-diplômés ou de détenteurs d'un CAP, BEP est toutefois équivalent à celui de la population active insulaire. En revanche, les diplômés du supérieur sont surreprésentés chez les auto-entrepreneurs par rapport à la population active.

Motivation principale : créer son activité

Créer son entreprise et assurer son propre emploi sont les objectifs principaux de 46 % des auto-entrepreneurs corses. Pour ceux qui étaient au chômage au moment de la création, ces motivations sont plus fortes : 60 % sont motivés par la création de leur entreprise et 67 % par l'assurance de leur propre emploi. Elles sont aussi évoquées plus souvent qu'au niveau national.

Par ailleurs, le statut d'auto-entrepreneur constitue une opportunité plus importante pour les créateurs d'entreprises corses. Ils sont en effet plus nombreux à déclarer qu'ils auraient créé quand même leur entreprise sans ce nouveau statut : 30 % contre 25 % France entière. Ainsi, l'auto-entreprise constitue plus souvent qu'en France l'activité principale des auto-entrepreneurs : 62 %, soit 6 points de plus, y compris chez les actifs (42 % en Corse contre 32 % en France). Toutefois, elle est plus souvent saisonnière dans la région : 21 % contre 16 %.

Les auto-entrepreneurs plus âgés en Corse

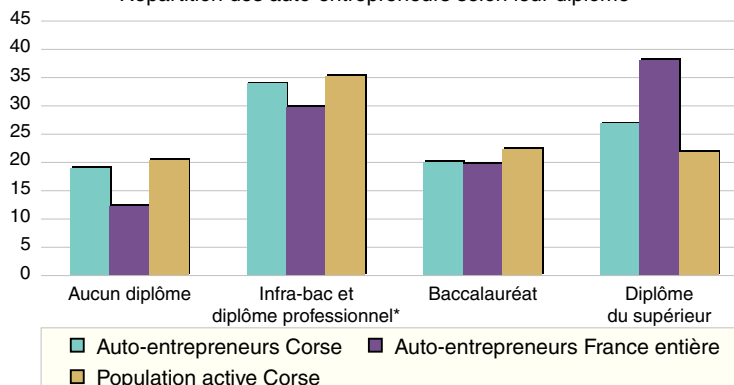
Répartition des créateurs d'entreprises selon leur âge et leur statut (%)

Age	Créateurs "classiques"		Auto-entrepreneurs	
	Corse	France entière	Corse	France entière
Moins de 35 ans	40,9	38,7	38,7	42,9
De 35 à moins de 45 ans	29,1	30,6	30,6	27,1
45 ans ou plus	30,0	30,7	30,7	30,0
Ensemble	100,0	100,0	100,0	100,0

Source : Insee, Enquête Sine et auto-entrepreneurs 2010.

Le diplôme professionnel le plus courant chez auto-entrepreneurs corses

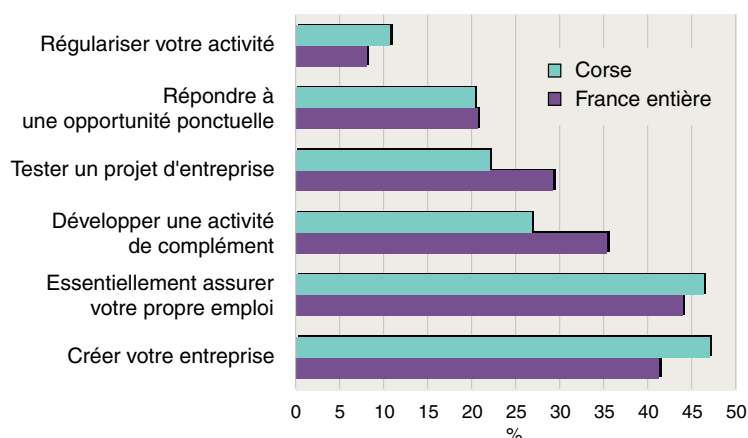
Répartition des auto-entrepreneurs selon leur diplôme



*CEP, Brevet élémentaire, brevet des collèges, CAP, Brevet de compagnon, BEP.
Source : Insee, Enquête auto-entrepreneurs 2010.

D'abord créer son entreprise ou assurer son propre emploi

Principales motivations des auto-entrepreneurs



Source : Insee, Enquête auto-entrepreneurs

Pour en savoir plus

Sources

Les statistiques de créations d'entreprises proviennent du **Répertoire des entreprises et des établissements** (Sirene).

Le **dispositif SINE** (Système d'information sur les nouvelles entreprises) est le système permanent d'observation de nouvelles entreprises (tous secteurs sauf agriculture). Deux enquêtes ont eu lieu en septembre 2010 ; l'une auprès d'entreprises créées au premier semestre 2010, l'autre auprès de créateurs d'auto-entreprises à la même époque.

Définition

Régime d'auto-entrepreneur : mis en place par la loi de modernisation de l'économie en août 2008, il est entré en vigueur au 1^{er} janvier 2009. Il comprend des formalités de création d'entreprise simplifiées ainsi qu'un mode de calcul et de paiement allégé des cotisations sociales et de l'impôt sur le revenu pour les personnes physiques.

France entière : France métropolitaine + Dom.

Bibliographie

Profil du créateur à statut « classique » en Corse - Quant'île n° 21 - juin 2012.

Profil des auto-entrepreneurs - Insee Première n°1388 - février 2012.

Directeur de la publication : Alain TEMPIER



Direction régionale de Corse

Résidence du Cardo, rue des Magnolias
CS 70 907 - 20700 Ajaccio cedex 9
Téléphone : 04 95 23 54 50 - Télécopie : 04 95 23 54 79
www.insee.fr/corse

ISSN : 2268-1493

© Insee