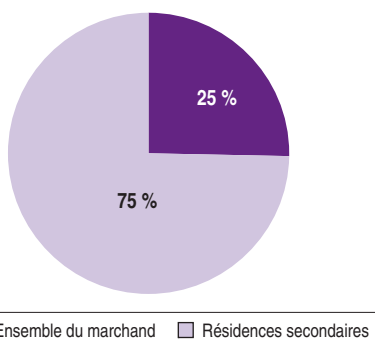
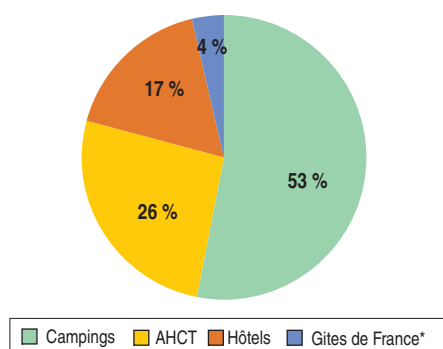


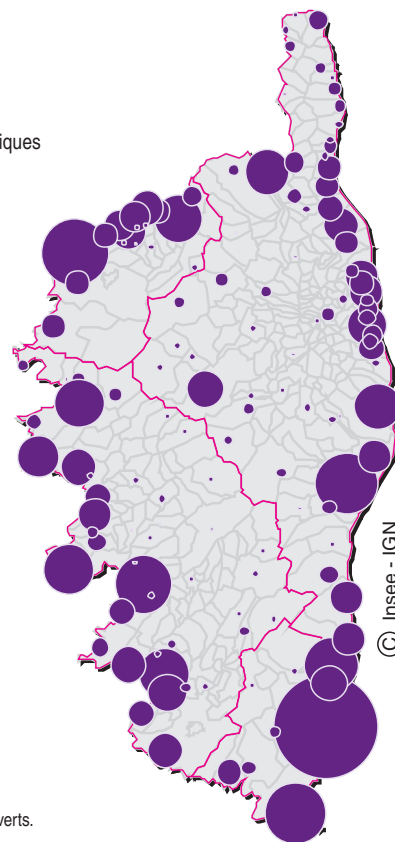
Offre en lits touristiques marchands et non marchands en Corse en août 2016


Source : Insee, Enquêtes de fréquentation touristique, Recensement de la population.

Répartition des lits touristiques de l'offre marchande en Corse en août 2016


* Gîtes et chambres d'hôtes labellisés

Source : Insee, Enquêtes de fréquentation touristique, Recensement de la population - Gîtes de France.

Nombre global de places-lits des hôtels, campings et autres hébergements collectifs de tourisme par commune en Corse en août 2016


Champ : établissements ouverts.

Source : Insee, Enquêtes de fréquentation touristique.

Offre touristique en Corse

Août 2016	Nb d'établissements ouverts	Nombre de places-lits**	Nombre de places-lits (%)
Campings	185	2 321 600	53,2
AHCT	157	1 162 100	26,0
Hôtels	424	756 500	17,1
Gîtes de France*	1 443	163 600	3,7
Ensemble du marchand	2 209	4 403 800	100,0

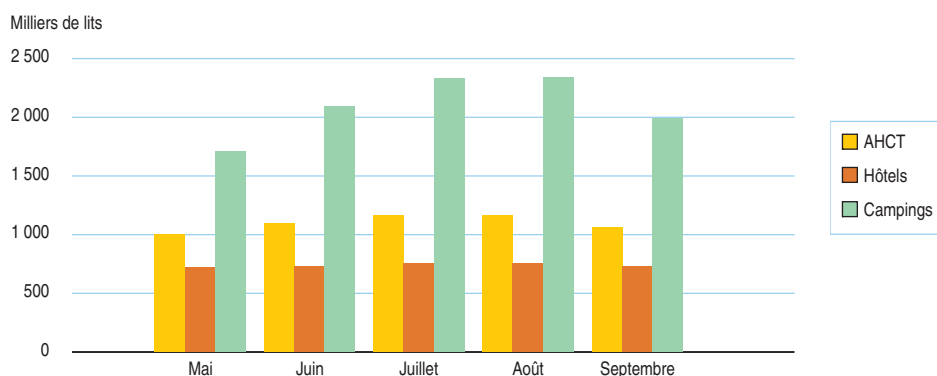
* Gîtes et chambres d'hôtes labellisés

** Nombre de places-lits journaliers multiplié par le nombre de jours du mois

Source : Insee, Enquêtes de fréquentation touristique - Gîtes de France.

1 ^{er} janvier 2013	Nombre	Nombre** de places-lits
Résidences secondaires	84 232	13 055 960

Source : Insee, Recensement de la population.

Capacités mensuelles en lits touristiques en Corse durant la saison 2016


Champ : établissements ouverts.

Source : Insee, Enquêtes de fréquentation touristique.