

Commerce extérieur

Des échanges en baisse mais un solde toujours excédentaire

Le commerce extérieur de la région Centre-Val de Loire enregistre une légère baisse en 2016. Sur une base FAB/CAF, les exportations (18,51 milliards d'euros) baissent de 1,6 % alors que les importations (18,12 milliards d'euros) stagnent. L'excédent commercial diminue ainsi pour s'établir à 395 millions d'euros. Le Loiret, l'Eure-et-Loir et l'Indre-et-Loire représentent 79 % des exportations et 75,5 % des importations. En termes sectoriels, les produits pharmaceutiques, les produits chimiques, les parfums et cosmétiques, et les machines et équipements d'usage général demeurent les principales catégories de produits échangés par la région. La région est très dépendante de l'Union européenne (72,6 % des échanges), en particulier de l'Allemagne, premier pays client et fournisseur.

Fabrice Blazquez, Direccte Centre-Val de Loire

Le commerce extérieur de la région Centre-Val de Loire a légèrement baissé en 2016. Les exportations se sont élevées à 18,51 milliards d'euros (Md€), soit -1,6 % par rapport à l'exercice antérieur.

Quant aux importations, elles ont atteint 18,12 Md€, en stagnation par rapport à 2015. Le commerce extérieur de la région Centre-Val de Loire dégage ainsi un excédent de 395 millions d'euros (M€), sensiblement inférieur aux années précédentes (-35,0 % par rapport à 2015) (figure 1). Le taux de couverture des importations par les exportations s'établit en 2016 à 102,2 % (103,3 % en 2015).

Un positionnement stable par rapport aux autres régions françaises

Comme en 2015, les échanges de la région Centre-Val de Loire représentent 4,2 % des exportations et 3,6 % des importations françaises, soit une ouverture à l'international sensiblement supérieure à son poids économique (3,3 % du PIB national). Elle se situe ainsi en 10^e position parmi les régions françaises métropolitaines exportatrices, devant les Pays de la Loire (18,2 Md€), la Bretagne et la Corse.

Trois départements représentent plus des trois quarts des échanges extérieurs de la région

Le Loiret, l'Indre-et-Loire et l'Eure-et-Loir sont les trois départements dont l'activité de commerce extérieur est la plus dynamique. Ils représentent 79 % des exportations et 75,5 % des importa-

tions (figure 2). Viennent ensuite le Loiret-Cher (10,2 % des exportations et 11,6 % des importations), puis l'Indre et le Cher, ces deux départements n'assurant à eux deux qu'à peine plus de 12 % des échanges de la région.

La région Centre-Val de Loire, troisième exportatrice de produits pharmaceutiques

Le commerce extérieur de la région Centre-Val de Loire demeure très concentré sur un petit nombre de secteurs. Les produits pharmaceutiques (3,98 Md€, -7,4 %), les parfums et cosmétiques (2,52 Md€, -3,7 %) et les machines et équipements d'usage général (1,93 Md€, +1,8 %) sont les principaux produits vendus à l'extérieur par la région, avec des parts respectives de 21,5 %, 13,6 % et 10,4 %, soit un peu moins de la moitié des exportations totales (figure 3). La région Centre-Val de Loire est la 3^e région française exportatrice de produits pharmaceutiques derrière l'Île-de-France et le Grand Est (avec près de 14,0 % du total national) et également la 3^e région pour les produits cosmétiques, derrière les Hauts-de-France et l'Île-de-France (18,3 % du total).

Les produits pharmaceutiques (2,41 Md€, +11,6 %) se trouvent également en tête des importations, suivis par les machines et équipements d'usage général (1,35 Md€, +4,3 %), les cuirs, bagages et chaussures (1,01 Md€, +12,8 %) et la chimie de base, les matières plastiques et le caoutchouc (999 M€, -10,3 %) (figure 4).

Une dépendance toujours forte vis-à-vis des pays de l'Union européenne

La région Centre-Val de Loire est très dépendante de l'Union européenne, qui a concentré, en 2016, 72,6 % de ses exportations et importations (figures 5 et 6). Cette dépendance s'est encore accrue en 2016 par rapport à 2015 (71,8 % des exportations et 71,9 % des importations). Elle est d'ailleurs sensiblement plus importante qu'à l'échelon national pour lequel 60,1 % des exportations et 58,5 % des importations se font avec l'Union européenne en 2016. Les échanges de la région avec l'Union européenne sont toujours excédentaires (276 M€).

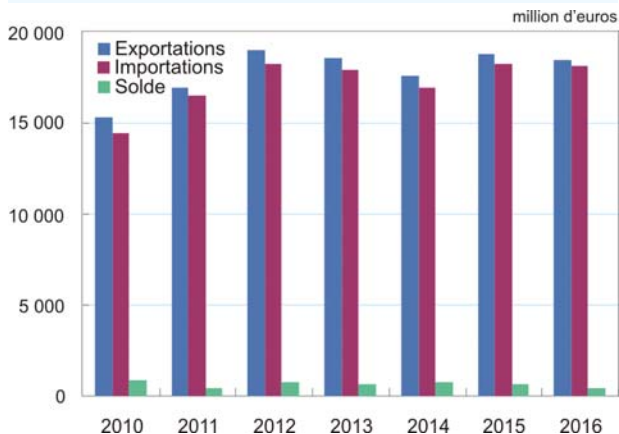
En 2016, l'Allemagne est toujours le 1^{er} client de la région Centre-Val de Loire, avec 15,5 % des exportations (2,88 Md€), devant la Belgique (2,31 Md€), pays avec lequel les exportations ont augmenté de 12,5 %. Les autres principaux pays sont le Royaume-Uni (1,69 Md€), l'Italie (1,41 Md€) et l'Espagne (1,40 Md€). Viennent ensuite les États-Unis, les Pays-Bas, l'Irlande, la Pologne et la Chine.

À l'importation, le 1^{er} fournisseur de la région Centre-Val de Loire reste l'Allemagne, avec 16,9 % du total des importations (3,06 Md€) malgré une baisse de 6,6 % en valeur. Viennent ensuite l'Italie (2,14 Md€, en hausse de 11,8 %), l'Irlande (1,79 Md€, +9,9 %), la Chine (1,48 Md€, +8,1 %), l'Espagne, la Belgique, les États-Unis et le Royaume-Uni. ■

Pour en savoir plus

- <http://centre-val-de-loire.direccte.gouv.fr/>
- http://lekiosque.finances.gouv.fr/regionales/Region_accueil.asp
- <http://www.douane.gouv.fr/>

1 Évolution des échanges extérieurs du Centre-Val de Loire

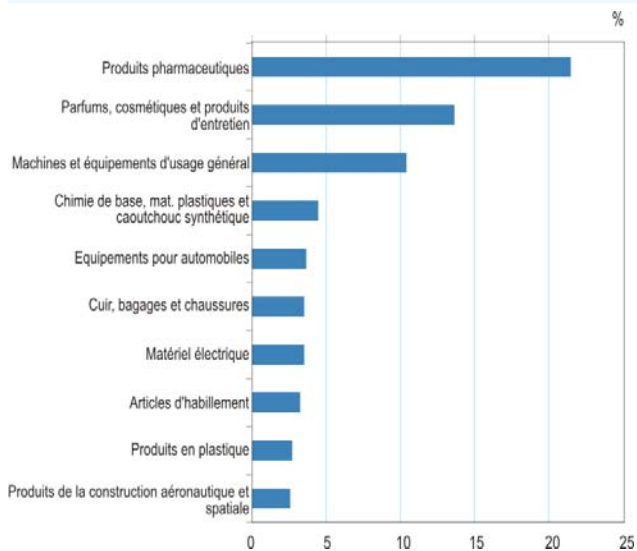


2 Ventilation régionale 2016 des échanges extérieurs du Centre-Val de Loire

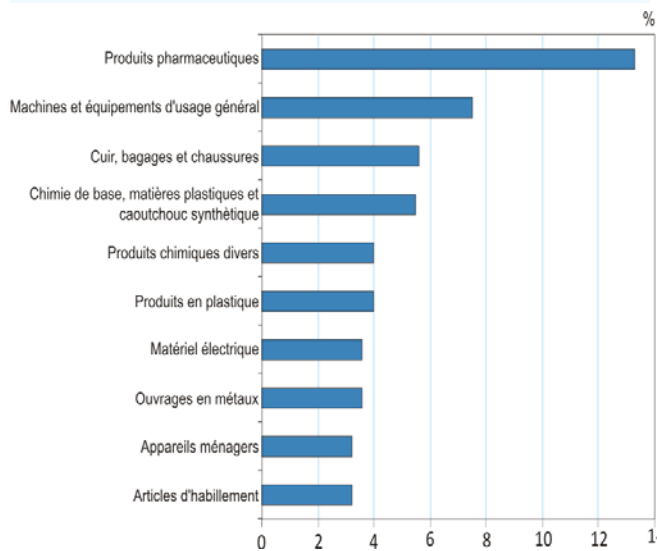


Source : Direction générale des douanes et droits indirects

3 Les dix principaux produits exportés du Centre-Val de Loire en 2016

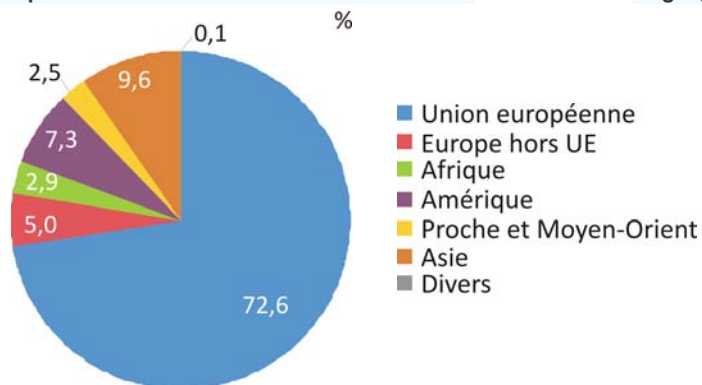


4 Les dix principaux produits importés du Centre-Val de Loire en 2016

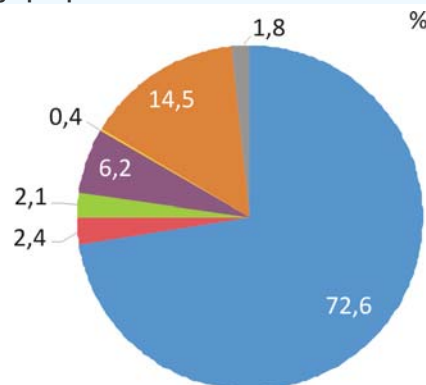


Source : Direction générale des douanes et droits indirects

5 Exportations du Centre-Val de Loire en 2016 par zone géographique



6 Importations du Centre-Val de Loire en 2016 par zone géographique



Source : Direction générale des douanes et droits indirects