

Les quartiers prioritaires de la communauté de communes Giennesoises

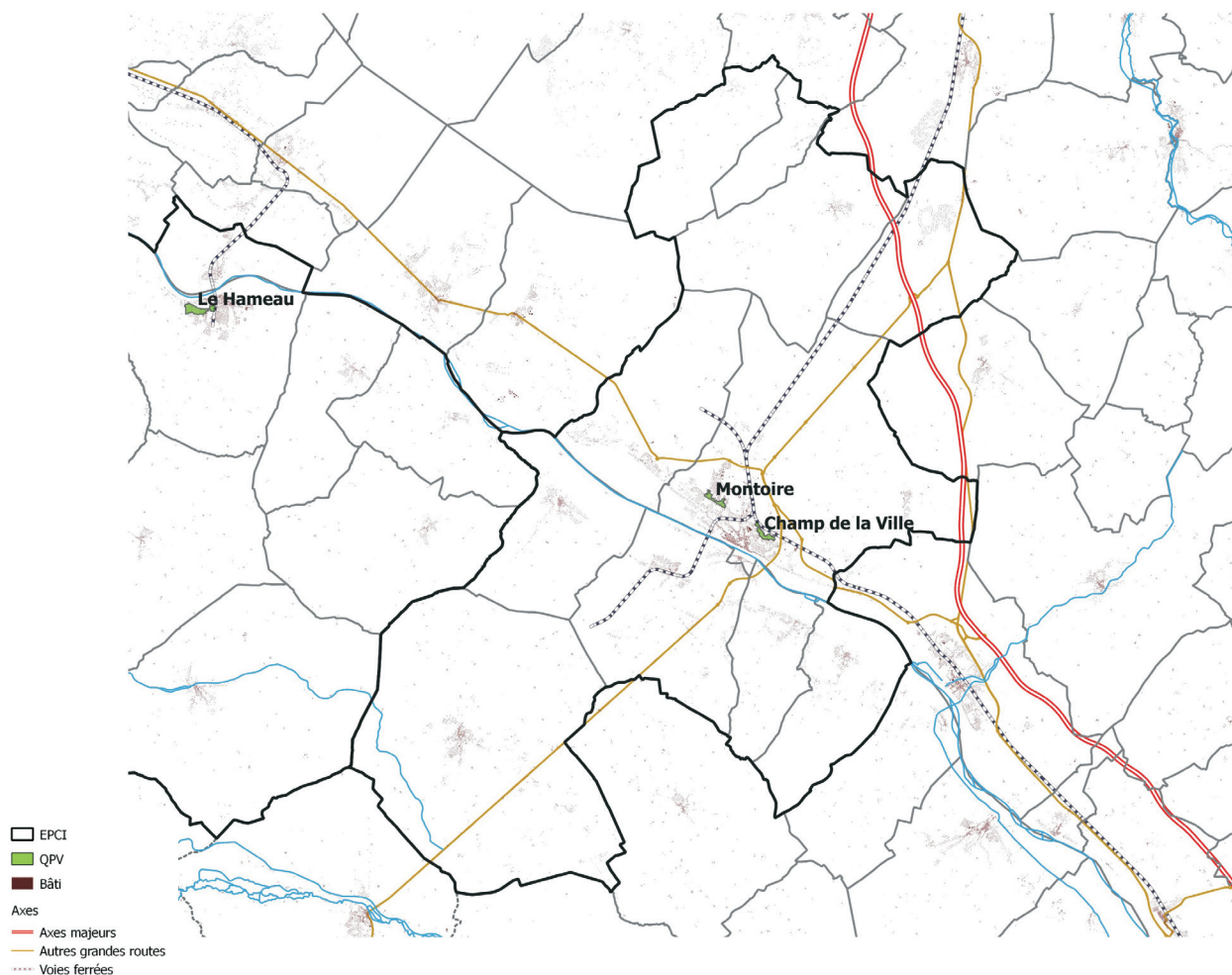
La communauté de communes Giennesoises est composée de 11 communes et compte 25 600 habitants. La situation financière de ses habitants, appréhendée au travers du revenu disponible par unité de consommation (UC) médian (*définitions*), est dans la moyenne de celle des autres EPCI (*définitions*) de la région ayant un quartier prioritaire de la politique de la ville (QPV). La situation au regard de l'emploi est plus défavorable : les habitants y sont moins souvent en emploi que dans la majorité des autres EPCI concernés.

La communauté de communes Giennesoises englobe deux quartiers prioritaires de la politique de la ville (*figure 1*), dans lesquels résident 3 200 personnes, soit 12,5 % de la population de l'EPCI. Ceci la place au 5^e rang des EPCI de la région concentrant le plus de population en quartiers prioritaires de la politique de la ville.

Les deux quartiers, Montoire et Champ de la Ville, sont situés sur la commune de Gien. Ils sont de petite taille, entre 1 500 et 1 700 habitants (*figure 6*). Le niveau de vie médian (*définitions*) des habitants de ces quartiers est faible (*figure 4*).

Les habitants de Champ de la Ville ont le revenu disponible par UC médian (*définitions*) le plus faible des habitants des quartiers politique de la ville de la région et la part de population vivant sous le seuil de pauvreté (*définitions*) la plus élevée. Le quartier fait partie des vingt-cinq QPV de France métropolitaine ayant le plus fort taux de pauvreté. Dans ce quartier, le poids des prestations sociales dans le revenu disponible des habitants est plus élevé que dans les autres QPV de la région, en particulier le poids des prestations familiales et logement (*définitions*).

1 Les quartiers prioritaires de la politique de la ville de la communauté de communes Giennesoises

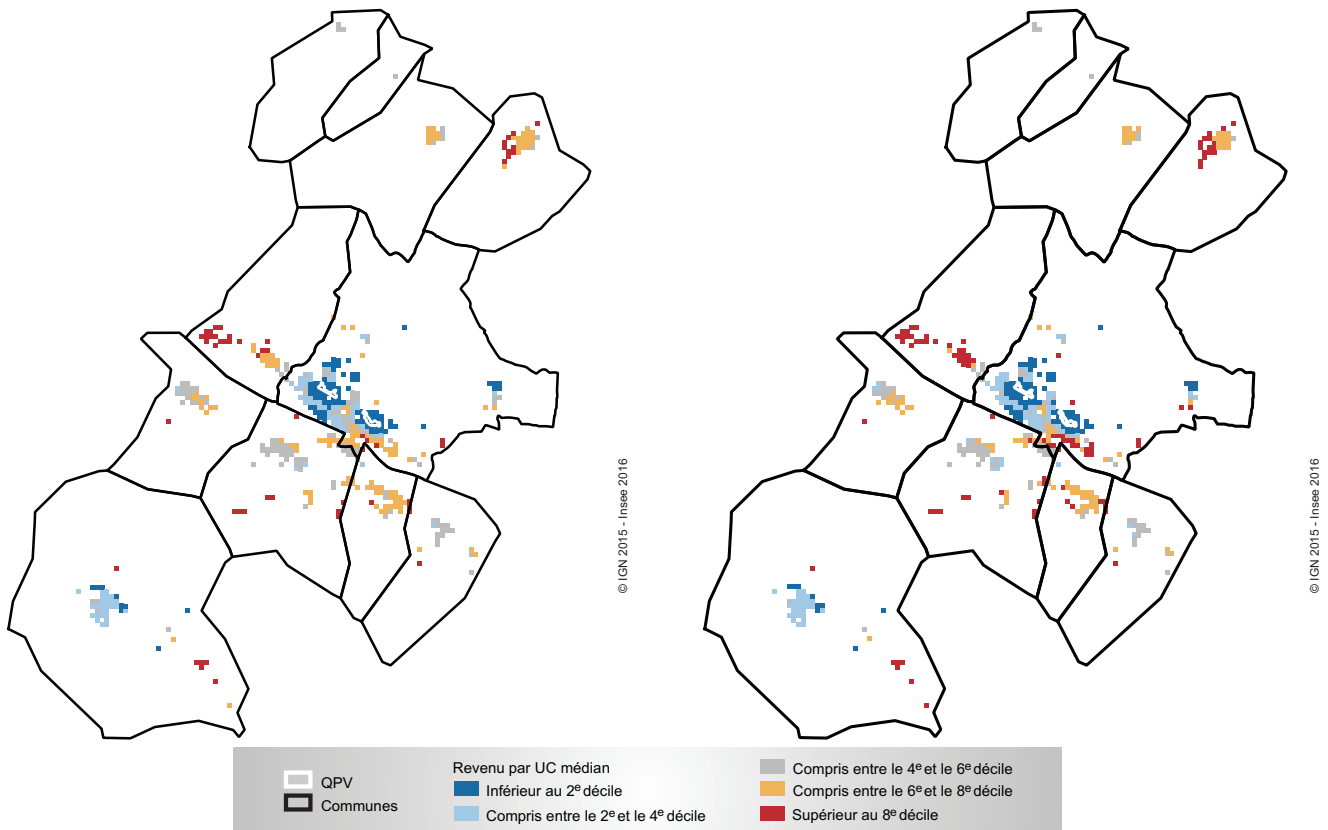


Source : Insee

Revenu fiscal par unité de consommation médian dans l'EPCI

2 en référence à la distribution régionale

3 en référence à la distribution au sein de l'EPCI

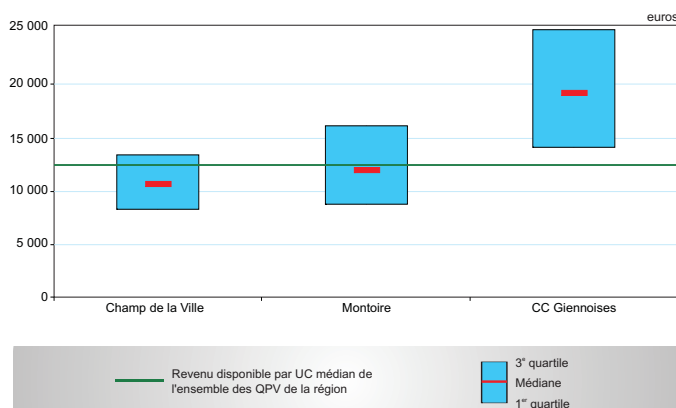


Sources : Insee ; DGFIP, Revenus fiscaux localisés 2011

Les difficultés d'accès à l'emploi y sont prégnantes. Seule une personne en âge de travailler sur quatre a un emploi, ce qui place encore le quartier en dernière position en termes de taux d'emploi (figure 9). La situation

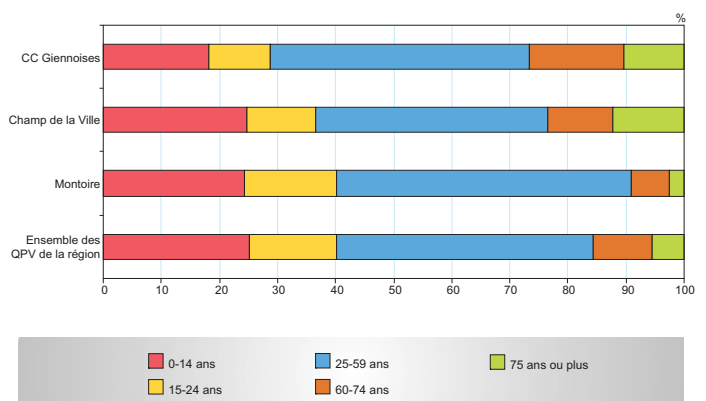
des femmes face à l'emploi est également moins favorable. Cependant, lorsque les habitants de ce quartier ont un emploi, il est moins souvent précaire qu'à Montoire, ou qu'en moyenne dans l'ensemble des QPV de la région.

4 Des revenus disponibles faibles dans les quartiers prioritaires



Sources : Insee ; DGFIP ; Cnaf-Cnav ; CCMSA, Fichier localisé social et fiscal (Filosophi) 2012

5 Répartition par âge de la population



Source : Insee, Recensement de la population 2010

6 Principaux indicateurs sociaux

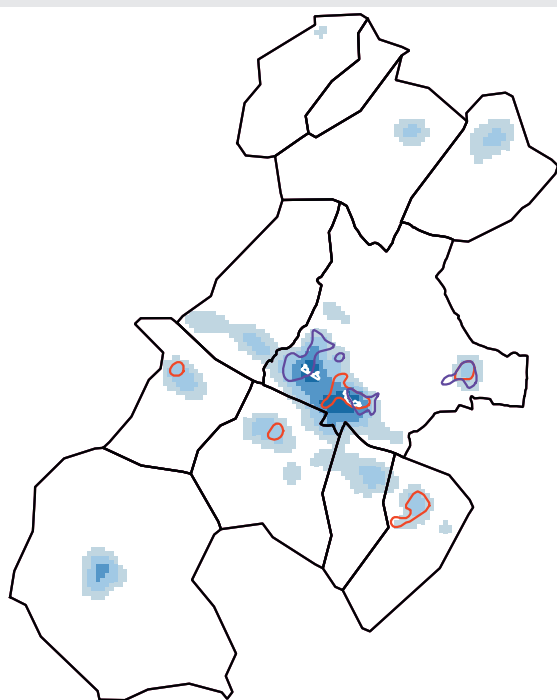
	Population (2)	Part des allocataires CAF élevant seuls au moins un enfant (4)	Part des ménages de 6 personnes ou plus (1)	Part des ménages d'une personne (1)	Part des étrangers (1)	Taux de pauvreté à 60 % (3)	Part des allocataires CAF dont le revenu est composé à 75 % ou plus de prestations sociales (4)	Part d'allocataires bénéficiant du RSA socle (4)	nombre, %
Champ de la Ville	1 676	17,0	5,0	42,1	30,9	61,5	37,7	34,1	
Montoire	1 515	15,7	5,0	32,5	38,2	48,6	32,6	29,7	
CC Giennaises	25 598	15,5	2,0	33,5	9,2	16,0	20,1	16,8	
Ensemble des QPV de la région	157 066	22,2	5,0	40,0	20,7	45,3	36,9	33,5	

Sources : (1) : Insee, Recensement de la population 2010
 (2) : Insee, Recensement de la population 2013
 (3) : Insee ; DGFIP ; Cnaf-Cnav ; CCMSA, Fichier localisé social et fiscal (Filosofi) 2012
 (4) : CAF 2014

Pourtant, contrairement à d'autres quartiers de la politique de la ville de la région, les situations familiales défavorables sont peu fréquentes et ne peuvent expliquer ces difficultés d'accès à l'emploi. Les allocataires de la CAF élèvent moins souvent seuls des enfants qu'en moyenne dans l'ensemble des QPV de la région et les grands ménages ne sont pas plus représentés (figure 6). Par contre, 23 % des habitants ont 60 ans ou plus (fi-

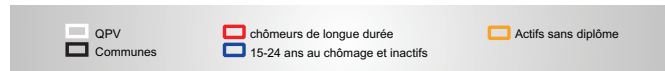
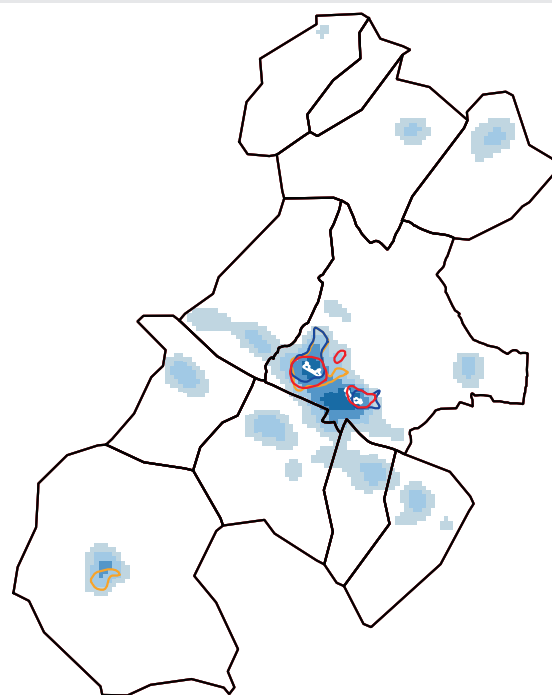
gure 5). Huit habitants sur dix de plus de 15 ans et non scolarisés sont peu (inférieur au baccalauréat) ou pas diplômés (figure 9). De plus, 31 % des habitants sont de nationalité étrangère, soit 10 points de plus qu'en moyenne dans l'ensemble des QPV du Centre-Val de Loire (figure 6). Par ailleurs, l'enclavement de Champ de la Ville rend l'accès aux services difficile et les déplacements sont complexes en raison de l'insuffisance des liaisons de transport.

7 Surreprésentation des familles monoparentales et nombreuses



Source : Insee, Recensement de la population 2010

8 Surreprésentation de chômeurs de longue durée et d'actifs sans diplôme



Source : Insee, Recensement de la population 2010

9 Principaux indicateurs concernant l'emploi et la formation

	Taux de scolarisation des 16-24 ans (1)	Part des personnes de 15 à 64 ans dans la population totale (1)	Part des personnes de 15-64 ans en emploi (1)	Part des femmes de 15-64 ans en emploi (1)	Part des emplois précaires parmi les personnes en emploi (1)	Part des indemnités chômage dans le revenu déclaré (2)	%
Champ de la Ville	52,4	57,8	24,7	19,2	17,9	12,7	
Montoire	44,6	68,9	43,9	34,4	23,1	12,9	
CC Giennesoises	48,5	61,9	60,4	55,3	11,3	3,4	
Ensemble des QPV de la région	48,7	63,9	45,5	40,3	26,3	9,2	

nd : Résultat non disponible

Sources : (1) : Insee, Recensement de la population 2010,

(2) : Insee ; DGFIP ; Cnaf-Cnav ; CCMSA, Fichier localisé social et fiscal (Filosophi) 2012

Les habitants de Montoire sont aussi moins souvent en activité qu'en moyenne dans l'ensemble des quartiers de la politique de la ville de la région.

Les actifs sans diplôme et les chômeurs de longue durée (plus d'un an) sont plus présents dans ce quartier (*figure 8*). Près de quatre habitants sur dix sont de nationalité étrangère (*figure 6*), ce qui peut constituer un frein à l'emploi, ces personnes étant en particulier généralement moins diplômées. Comparé à l'ensemble des QPV de la région, Montoire abrite peu de familles monoparentales et la même proportion de grands ménages (*figure 6*).

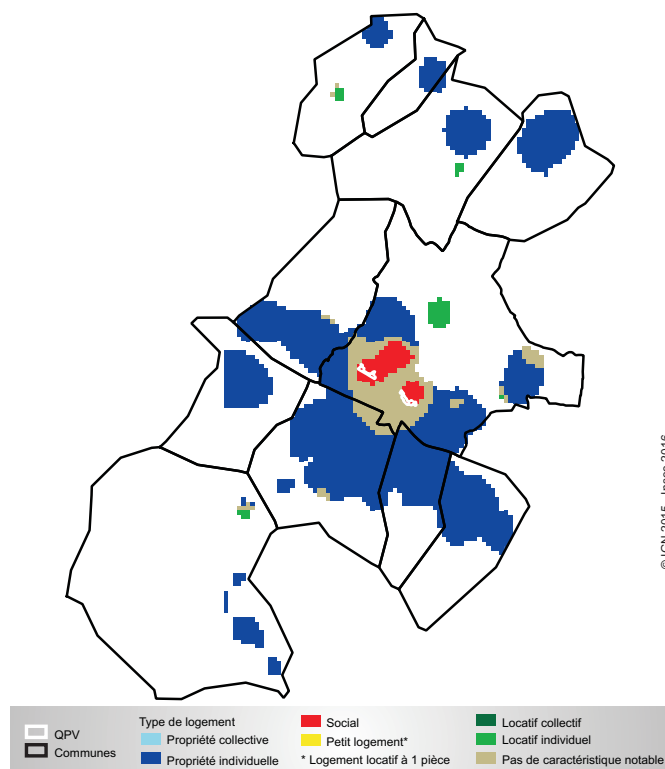
En cohérence avec la géographie prioritaire de la politique de la ville, le collège Jean Mermoz, à proximité du quartier Montoire, est classé en réseau d'éducation prio-

ritaire (REP). Ce dispositif pourrait permettre, à l'avenir, de faire remonter le taux de scolarisation des jeunes de 16 à 24 ans qui est assez faible, inférieur à la moyenne de l'ensemble des quartiers de la région.

Le logement social domine dans les deux QPV de la communauté de communes Giennesoises (*figure 10*).

Le parc de Champ de la ville est même uniquement composé de logements sociaux alors qu'à Montoire une partie du parc est privée, composée, entre autres, du centre d'accueil des demandeurs d'asile (CADA) et du foyer de travailleurs migrants (FTM) qui loue des logements à l'association départementale pour le développement des actions en faveur des personnes handicapées et inadaptées (AIDAPHI). ♦

10 Parc de logements majoritaire



Sources : Insee ; DGFIP, Revenus fiscaux localisés 2011