

Conférence de presse du 6 juillet 2016

Auvergne-Rhône-Alpes : Des emplois à pourvoir pour accompagner le vieillissement de la population

Insee Auvergne-Rhône-Alpes

Philippe Bertrand
Caroline Anguier

PRAO

Christelle Beaubouchez
David Frachisse



6 juillet 2016

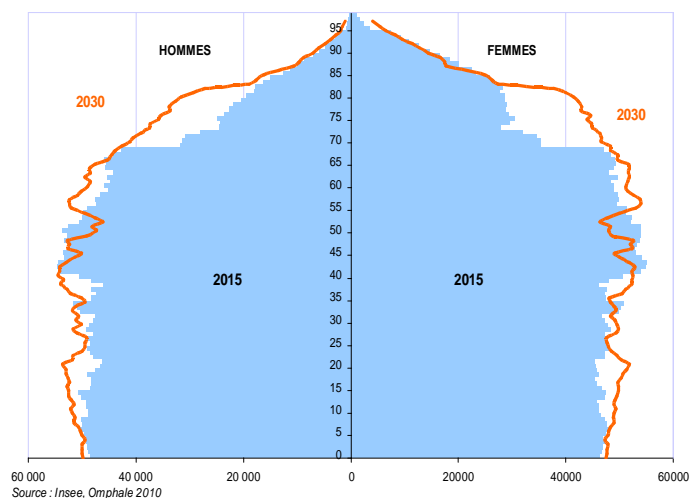
1



Vers un vieillissement de la population

- 1,9 million d'habitants âgés de plus de 60 ans en 2015
- Un quart de la population de la région
- 27 % de seniors supplémentaires entre 2015 et 2030

Pyramide des âges de la population en Auvergne-Rhône-Alpes en 2015 et 2030
(Scénario démographique central)



6 juillet 2016

2

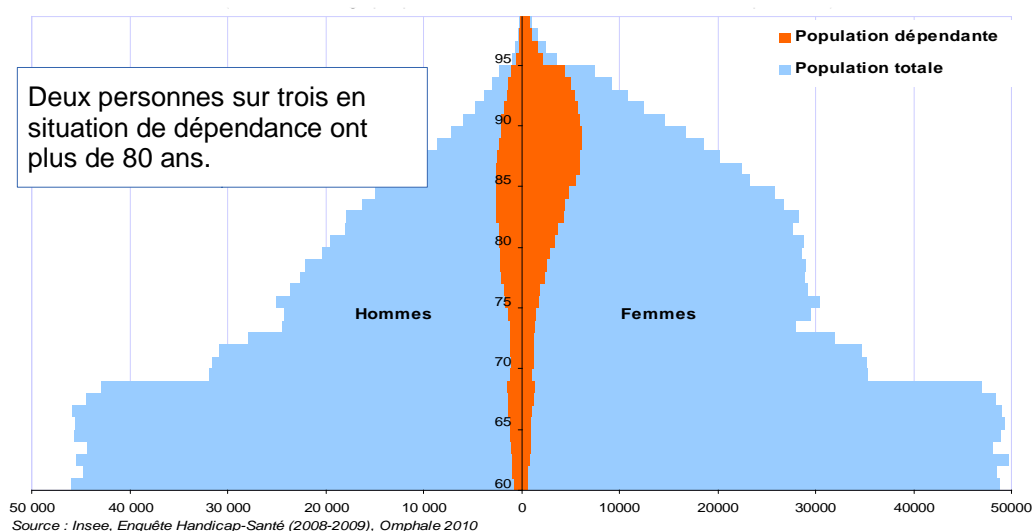
Le risque de perte d'autonomie

- La perte d'autonomie des personnes de + 60 ans : incapacité à effectuer des tâches de la vie quotidienne
- Dépendance des personnes en situation de GIR 1 à 4
- Dépendance potentielle : Enquête Handicap-Santé

En 2015, 172 000 personnes potentiellement dépendantes

9 % des plus de 60 ans

Pyramide des âges de la population de plus de 60 ans en Auvergne-Rhône-Alpes en 2015



Deux personnes en perte d'autonomie sur trois sont des femmes

- Les femmes sont plus nombreuses que les hommes dans les âges où la dépendance est forte
- Les femmes vivent plus longtemps que les hommes en situation de dépendance (espérance de vie : + 6 ans)

	Hommes	Femmes
60-74 ans	17 000	16 000
75-84 ans	22 000	32 000
85 ans et plus	21 000	64 000
Ensemble	60 000	112 000

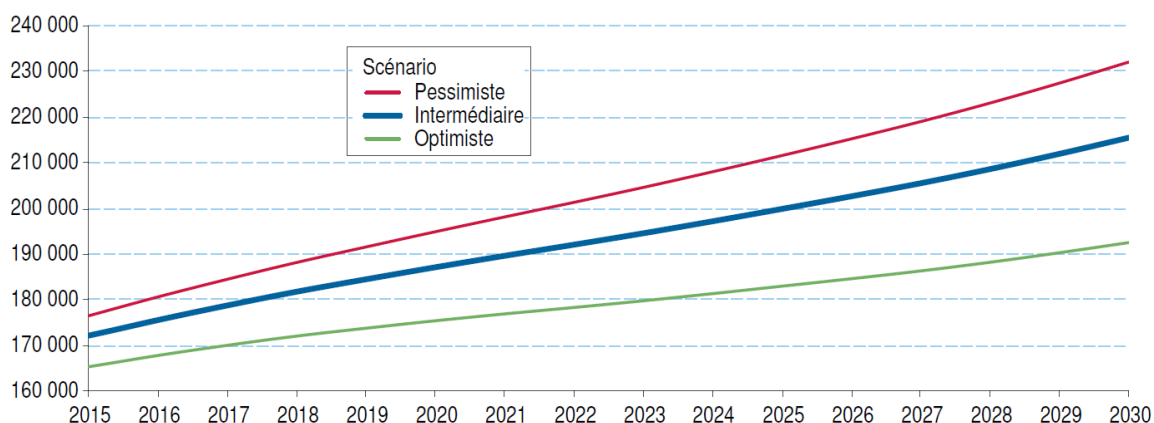
Source : Insee, Enquête Handicap-Santé (2008-2009), Omphale 2010

Quelles hypothèses d'évolution d'ici 2030 ?

- Au niveau national, des travaux ont été engagés pour la réforme de la dépendance en 2011
- Prolongement des tendances actuelles sur le moyen terme en tenant compte des progrès médicaux et sociaux
- Scénario de projection de la dépendance à l'horizon 2030 en région

Entre 192 000 et 232 000 personnes en perte d'autonomie d'ici 2030

Évolution du nombre de personnes potentiellement dépendantes de plus de 60 ans



Sources : Insee, Enquête Handicap-Santé (2008-2009), Omphale 2010



Mesurer pour comprendre



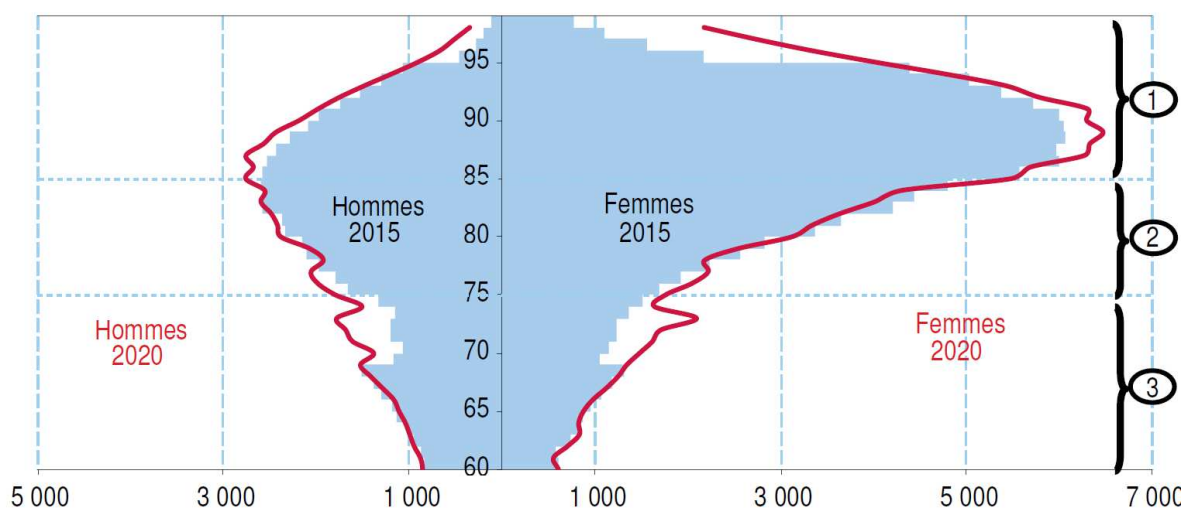
6 juillet 2016

7

Une évolution qui suit le rythme démographique

Croissance soutenue du nombre de personnes de plus de 60 ans en perte d'autonomie jusqu'en 2020 : + 1,7 % annuel

Ralentissement entre 2020 et 2027 : + 1,3% annuel

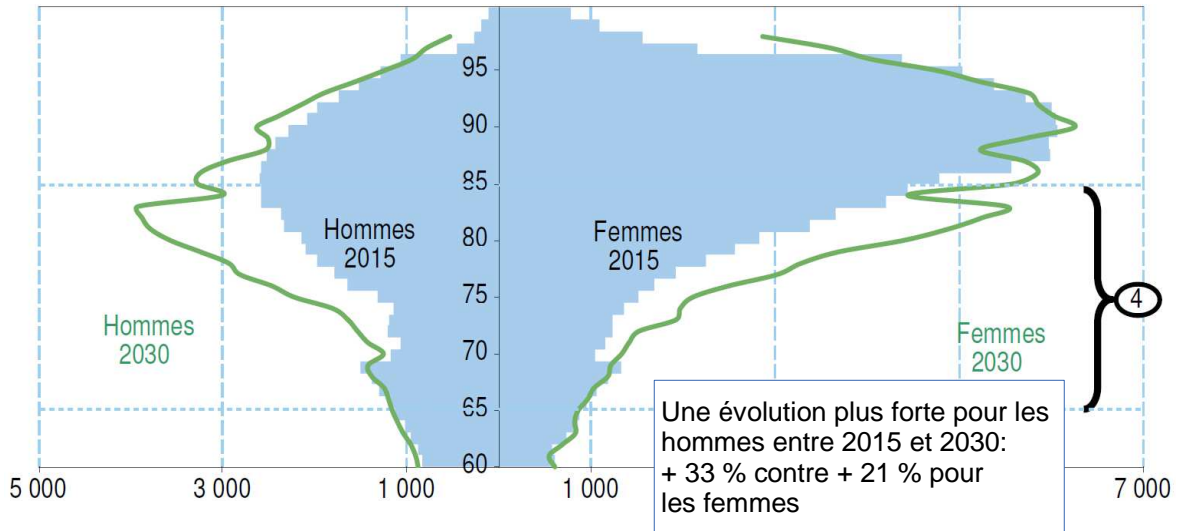


Sources : Insee, Enquête Handicap-Santé (2008-2009), Omphale 2010

8

Une évolution qui suit le rythme démographique

Accélération après 2027 : arrivée de la génération baby boom aux âges de la dépendance

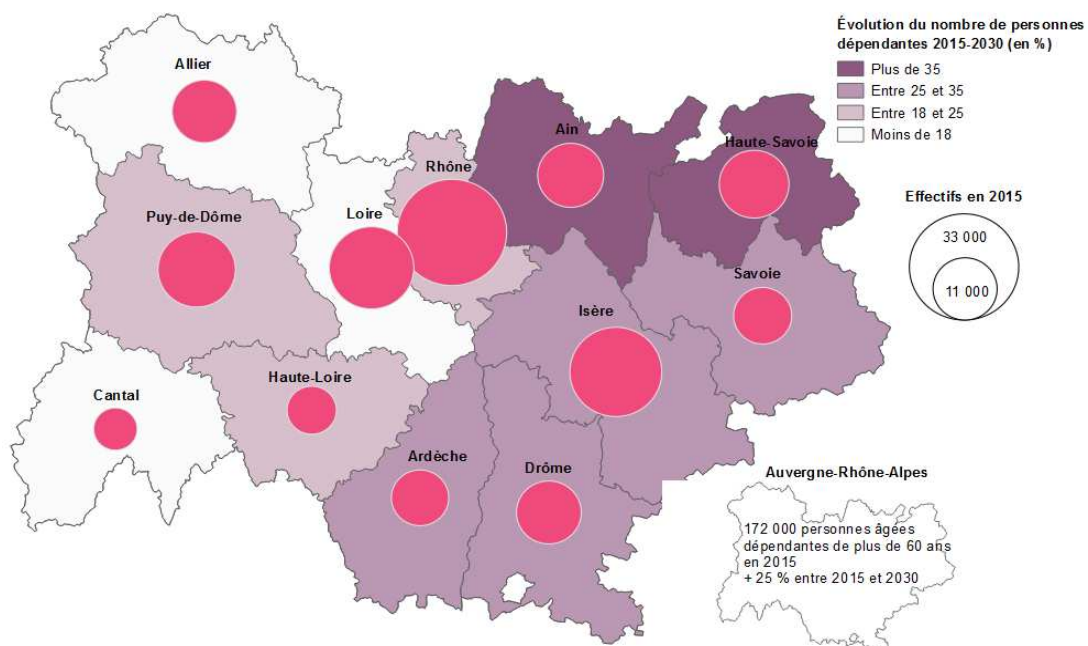


Sources : Insee, Enquête Handicap-Santé (2008-2009), Omphale 2010

9

Des disparités départementales

Nombre de personnes âgées dépendantes de plus de 60 ans et évolution entre 2015 et 2030



Source : Insee, Enquête Handicap-Santé (2008-2009), Omphale 2010

Plus de personnes en perte d'autonomie à domicile qu'en institution

- En 2015, 95 000 personnes en perte d'autonomie vivent à domicile et 77 000 sont pris en charge en institution (EHPAD, logements-foyers...)
- Pour accompagner ces personnes à domicile ou en institution, des personnes professionnelles et aidants familiaux se relaient tous les jours

109 000 emplois (en ETP) pour les accompagner en 2015

- 3,3 % de l'emploi régional en 2015
- 56 000 ETP à domicile et 53 000 ETP en institution
- A domicile, une majorité des emplois correspond à de l'accompagnement de vie quotidienne (36 000 ETP)
- En institution, le personnel soignant est davantage représenté et particulièrement les aides-soignant(e)s (16 000 ETP)

Une politique de maintien à domicile

- Les Conseils départementaux et l'Agence régionale de santé sont en charge de l'aide à l'autonomie pour les personnes âgées
- Mise en œuvre d'une politique de maintien à domicile afin d'améliorer le quotidien des personnes en perte d'autonomie
- Ces objectifs prévoient ainsi une stabilisation du nombre de places en institution d'ici 2020

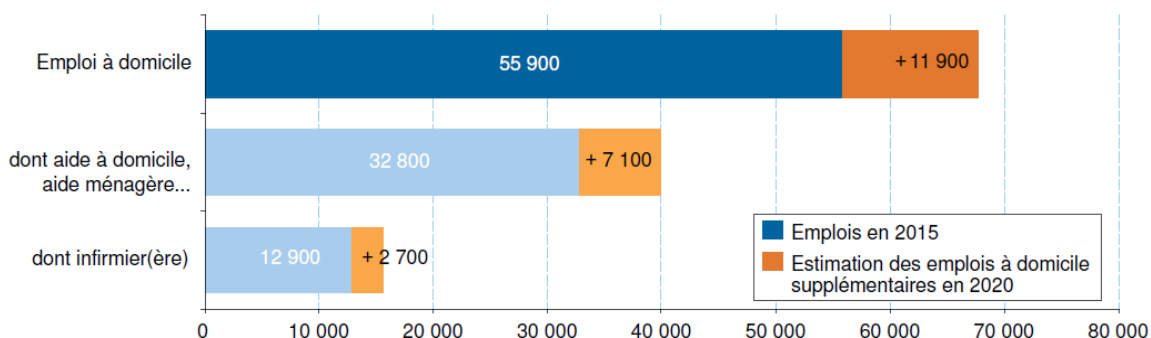
Hypothèse de stabilité en institution et d'augmentation à domicile

- D'ici 2020 : + 15 000 personnes en perte d'autonomie par rapport à 2015, soit 187 000 personnes
- Mise en œuvre de la politique de maintien à domicile :
 - 110 000 personnes potentiellement dépendantes à domicile en 2020 (55 % en 2015 contre 59 % en 2020)
 - et toujours 77 000 en institution.

Une hausse de l'accompagnement pour les professionnels à domicile

11 900 emplois (ETP) nécessaires

Évolution de l'emploi auprès des personnes âgées dépendantes à domicile en Auvergne-Rhône-Alpes, selon le scénario de stabilité de l'emploi en institution



Sources : Insee, Enquête Handicap-santé (2008-2009) ; Drees, EHPA 2011, Finess 2015

Des besoins de formation à anticiper

- Le volume en ETP ne préfigure pas la totalité des besoins en personnel physique compte tenu du taux élevé de temps partiel :
 - 90 % des aides à domicile sont à temps partiel
 - 30 % des aides-soignantes en institution
- Les personnes formées ne se tournent pas nécessairement vers l'accompagnement des personnes âgées
- La validation des acquis de l'expérience (VAE) permet de couvrir une partie des besoins mais son action reste limitée

Pour résumer

- **172 000 personnes de plus de 60 ans en perte d'autonomie en 2015**
- **Le vieillissement de la population induit un risque croissant de la perte d'autonomie**
- **Entre 192 000 et 232 000 personnes âgées dépendantes d'ici 2030**
- **Accélération de la croissance après 2027 avec l'arrivée aux âges de la dépendance des baby boomers**
- **109 000 emplois en ETP pour accompagner la dépendance en 2015**
- **Politique de maintien à domicile : + 12 000 emplois (en ETP) d'ici 2020**