

# Auvergne-Rhône-Alpes : première région de France dans l'artisanat de fabrication

---


Henri Lavergne et Benjamin Beaumont  
DR Auvergne-Rhône-Alpes  
Service Études et Diffusion de Lyon



28/06/2016

1

En partenariat avec :



L'artisanat en Auvergne-Rhône-Alpes

## Contexte de l'étude

---

Un partenariat avec la Chambre Régionale de Métiers et de l'Artisanat

Objectif de l'étude : dresser un panorama de l'artisanat en Auvergne-Rhône-Alpes



L'artisanat en Auvergne-Rhône-Alpes

28/06/2016

2

## Qu'est-ce qu'une entreprise artisanale ?

---

Une entreprise est artisanale dès lors qu'elle figure au répertoire des métiers

Deux conditions :

- Ne pas employer plus de 10 salariés (le droit de suite peut lever cette limite)
- Exercer son activité à titre principal ou secondaire dans un secteur artisanal de la Nomenclature d'Activité Française Artisanale (NAFA)

## Quatre grandes familles artisanales

---

**Le bâtiment** : activités de plomberie, peinture, maçonnerie...

**Les services** :

- services aux particuliers : réparation d'objets domestiques, soins personnels...
- services aux entreprises: nettoyage de bâtiments, réparation et entretien de machines industrielles...

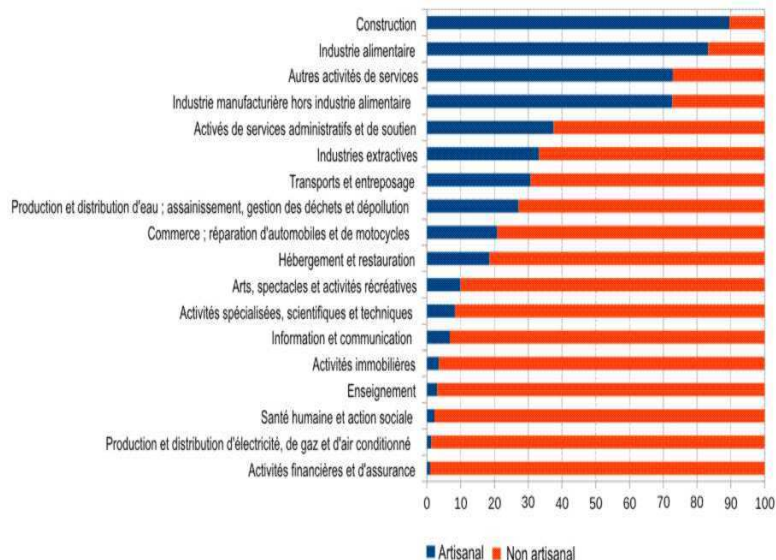
**La fabrication**: travail du métal, fabrication de vêtements, de meubles...

**L'alimentation** :

- métiers de bouche (boulangerie, charcuterie...)
- industrie alimentaire (brasserie, confiserie...)

# L'artisanat, un ensemble économique diversifié

Poids de l'artisanat par sous-ensemble économique (en %)



170 000 établissements artisanaux, soit 30 % du secteur marchand

Plus de 7 établissements sur 10 artisanaux dans la construction, l'industrie manufacturière, les services personnels

Source : Insee, REE 01/01/2014, NAF A21



Mesurer pour comprendre

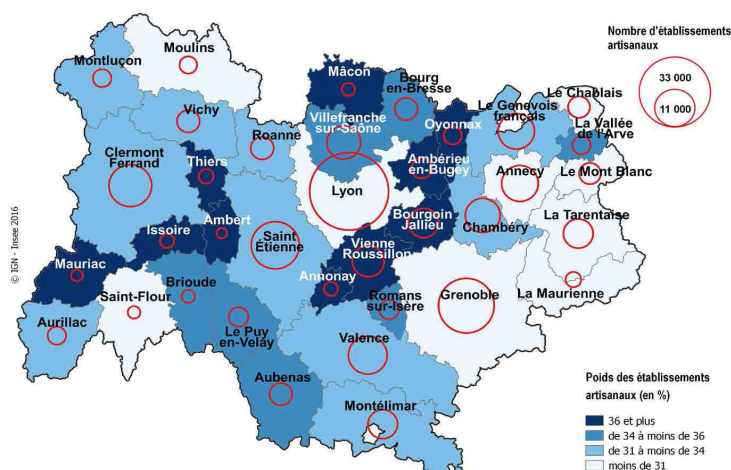
L'artisanat en Auvergne-Rhône-Alpes

28/06/2016

5

# Une présence artisanale forte dans les pôles économiques et leur périphérie

Nombre d'établissements par zone d'emploi et poids dans le secteur marchand non agricole



Les 4 principaux pôles économiques concentrent beaucoup d'établissements artisanaux

En revanche leur poids dans l'ensemble du secteur marchand est faible

C'est le contraire dans les zones d'emploi en périphérie des pôles

Source : Insee, REE 01/01/2014

NB : La zone d'emploi de Mâcon présente en partie dans la région est représentée ici intégralement.



Mesurer pour comprendre

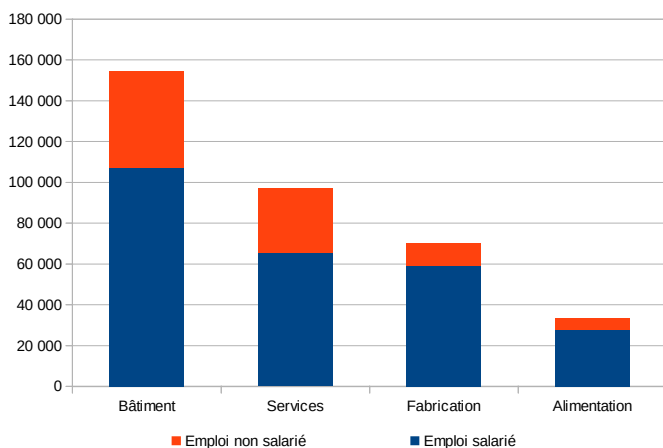
L'artisanat en Auvergne-Rhône-Alpes

28/06/2016

6

## 355 000 emplois artisanaux, salariés et non salariés, en Auvergne-Rhône-Alpes

Volume d'emploi salarié et non salarié par secteur artisanal



Le bâtiment (155 000 emplois) et les services (100 000 emplois) regroupent 70 % de l'emploi

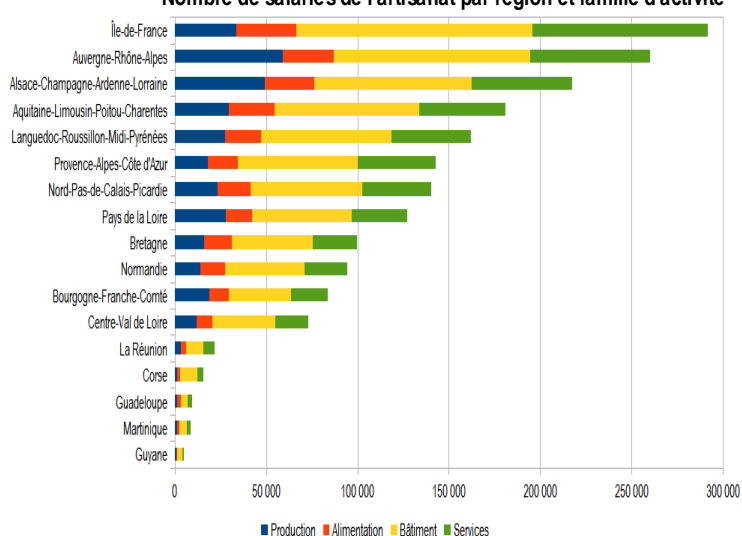
1 emploi artisanal sur 4 est non salarié

C'est le cas d'1 emploi sur 3 dans le bâtiment et les services

Source : Insee REE 01/01/2014, Clap 2013  
Champ : établissements dont l'activité principale est artisanale

## La région figure au second rang national en volume de salariés

Nombre de salariés de l'artisanat par région et famille d'activité



13 % des salariés français de l'artisanat dans la région

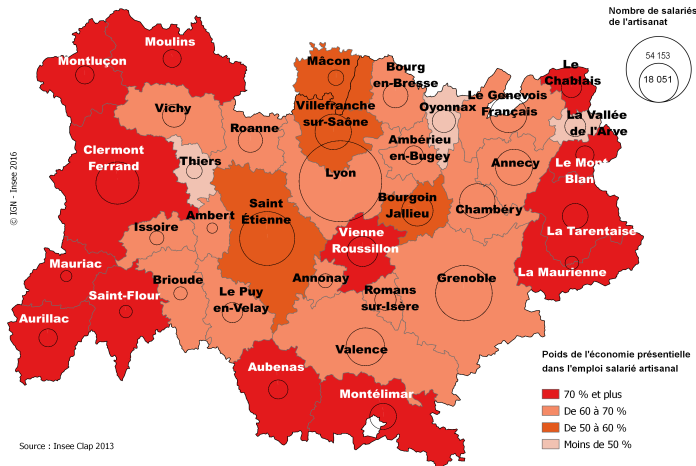
La région se place juste derrière l'Île-de-France en nombre de salariés (260 000)

La région est au premier rang dans la fabrication (60 000 salariés)

Source : Insee, REE 01/01/2014, Clap 2013

# Deux emplois artisanaux sur trois destinés aux besoins locaux

Volume de salariés de l'artisanat et pourcentage des emplois artisanaux consacrés à l'économie présenteielle



La sphère présenteielle est élevée dans le massif alpin, l'ouest et le sud de la région

Elle regroupe principalement les activités du bâtiment, les soins personnels, les métiers de bouche

La sphère productive est développée dans trois zones d'emploi très industrielles et à Saint-Étienne

Elle comprend la fabrication, les services aux entreprises, l'industrie alimentaire

# La fabrication présente de nombreuses spécialités locales

**Près de la moitié des emplois salariés exercent dans la métallurgie :**

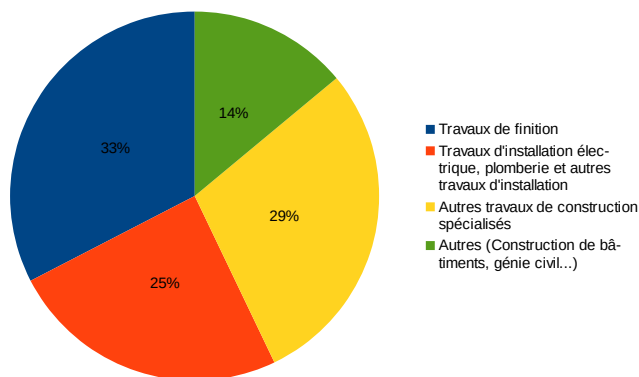
- Décolletage dans la Vallée de l'Arve (850 salariés)
- Activité de carrosserie dans la partie régionale de la zone d'emploi de Mâcon
- Coutellerie dans la zone d'emploi de Thiers

**D'autres spécificités locales :**

- Plasturgie dans la zone d'emploi d'Oyonnax (1 100 salariés)
- Industrie textile dans les zones d'emploi de Saint-Étienne, Roanne et Vichy

# Le bâtiment, premier employeur artisanal de la région

Répartition de l'emploi salarié dans le bâtiment



Source : Insee REE 01/01/2014, Clap 2013  
Champ : établissements artisanaux à titre principal

Trois activités concentrent près de 90 % de l'emploi salarié du bâtiment :

- les travaux de finition (serrurerie, plâtrerie...)
- les travaux d'installation (électricité, plomberie...)
- les autres travaux spécialisés (maçonnerie)

L'implantation géographique de ces activités est liée à la démographie du territoire

## Des services artisanaux très diversifiés

66 000 salariés répartis à part égale dans deux types de services

### Services aux particuliers :

- Travaux d'entretien et de réparation de véhicules automobiles (16 000 salariés)
- Services de coiffure
- Services de transport
- Secteur de la réparation (autre qu'automobile)

### Services aux entreprises :

- Activités de nettoyage (14 000 salariés)
- Réparation et installation de machines et équipements

# La boulangerie-pâtisserie est le principal employeur du secteur de l'alimentation

En raison de la nature des activités exercées, 2 établissements sur 3 ont des salariés, davantage que dans les autres secteurs

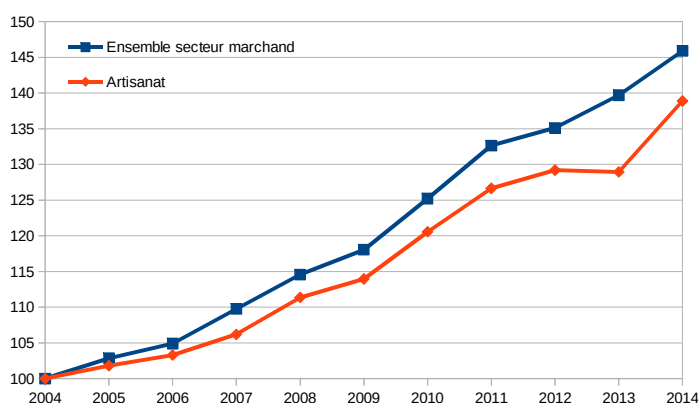
La boulangerie-pâtisserie est le secteur le plus important : la moitié des établissements sont concernés, soit 17 000 salariés

Le secteur emploie plus de 4 000 salariés dans les boucheries et plus de 1 000 dans les charcuteries

La fabrication de plats à emporter, en expansion, occupe 3 000 salariés

# La croissance du tissu artisanal se maintient...

Evolution du nombre d'établissements artisanaux en comparaison avec l'ensemble du secteur marchand (en base 100, référence 2004)



50 000 établissements artisanaux en plus en 2014 par rapport à 2004

Une croissance annuelle moyenne de 3 %

Un rythme légèrement inférieur à l'ensemble du secteur marchand

C'est dans les services et le bâtiment que la croissance est la plus forte

Le nombre d'établissements est stable dans la production

Source : Insee REE  
Champ : établissements artisanaux à titre principal ou secondaire

## ... tandis que l'emploi artisanal salarié est assez stable ces dernières années

---

Les établissements artisanaux de la fabrication ont enregistré de plus fortes baisses d'emploi que les autres secteurs suite à la crise de 2008.

Toutefois, depuis 2010, l'emploi artisanal salarié est stable dans la fabrication.

L'emploi artisanal salarié dans l'alimentation est en légère croissance sur la période récente.

## En résumé

---

Quatre familles artisanales : bâtiment, services, fabrication, alimentation

355 000 emplois artisanaux (dont 260 000 salariés) dans la région dont 70 % dans le bâtiment et les services

Les deux tiers des salariés sont consacrés à des besoins locaux

La fabrication est au premier rang national en nombre de salariés (60 000)

Les 66 000 salariés artisanaux des services se répartissent à part égale dans deux catégories d'activité : services à la personne et services aux entreprises

La boulangerie-pâtisserie regroupe 17 000 salariés de l'alimentation

Le nombre d'établissements artisanaux est en expansion depuis 10 ans : 50 000 établissements

L'emploi salarié artisanal est stable ces dernières années