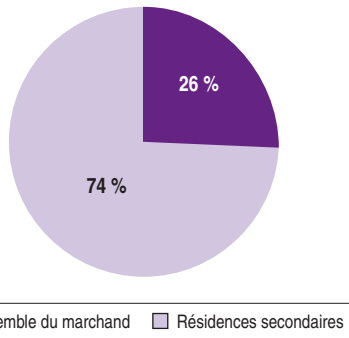
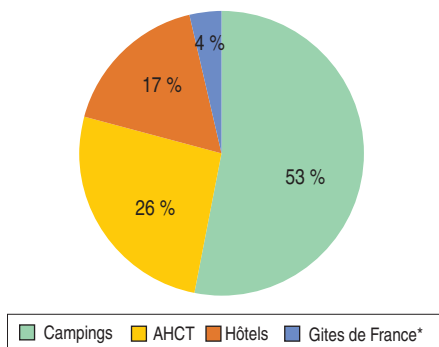


**Offre en lits touristiques marchands et non marchands en Corse en août 2015**



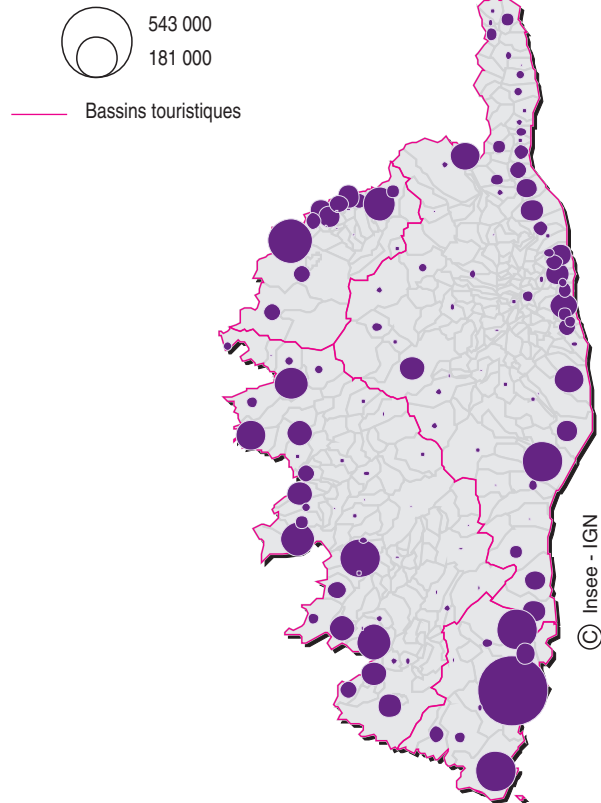
Source : Insee, Enquêtes de fréquentation touristique, Recensement de la population.

**Répartition des lits touristiques de l'offre marchande en Corse en août 2014**



\* Gîtes et chambres d'hôtes labellisés  
Source : Insee, Enquêtes de fréquentation touristique, Recensement de la population - Gîtes de France.

**Nombre global de places-lits des hôtels, campings et autres hébergements collectifs de tourisme par commune en Corse en août 2015**



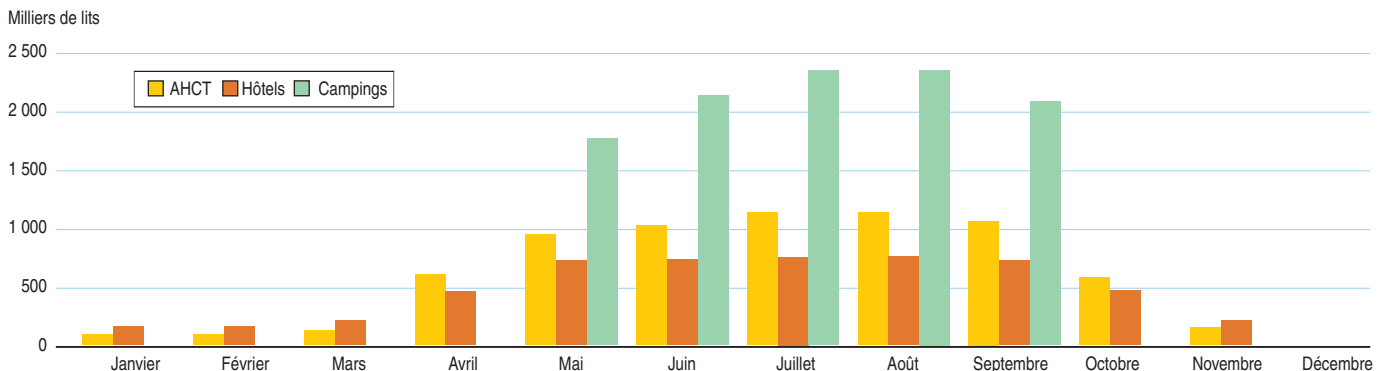
Champ : établissements ouverts.  
Source : Insee, Enquêtes de fréquentation touristique.

**Offre touristique en Corse**

| Août 2015                   | Nb d'établissements ouverts | Nombre de places-lits** | Nombre de places-lits (%) | 1 <sup>er</sup> janvier 2012 | Nombre | Nombre de places-lits** |
|-----------------------------|-----------------------------|-------------------------|---------------------------|------------------------------|--------|-------------------------|
| Campings                    | 188                         | 2 323 500               | 53,2                      | Résidences secondaires       | 81 744 | 12 670 300              |
| AHCT                        | 154                         | 1 137 500               | 26,0                      |                              |        |                         |
| Hôtels                      | 418                         | 747 700                 | 17,1                      |                              |        |                         |
| Gîtes de France*            | 1 427                       | 162 400                 | 3,7                       |                              |        |                         |
| <b>Ensemble du marchand</b> | <b>2 187</b>                | <b>4 371 100</b>        | <b>100,0</b>              |                              |        |                         |

\* Gîtes et chambres d'hôtes labellisés  
\*\* Nombre de places-lits journaliers multiplié par le nombre de jours du mois  
Source : Insee, Enquêtes de fréquentation touristique - Gîtes de France.

**Capacités mensuelles en lits touristiques en Corse durant l'année 2015**



Champ : établissements ouverts.  
Source : Insee, Enquêtes de fréquentation touristique.