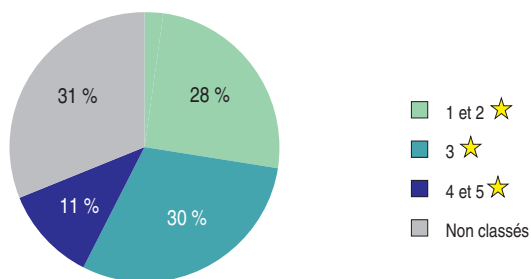


offre d'hébergement dans les campings de Corse en août 2014

	Nombre de campings ouverts	Nombre d'emplacements disponibles		
		Totaux	Nus	Equipés
1 et 2 ★	51	154 600	130 900	23 700
3 ★	56	276 700	222 400	54 300
4 et 5 ★	21	184 900	100 900	84 000
Non classés	58	104 300	96 900	7 400
Ensemble	186	720 500	551 100	169 400

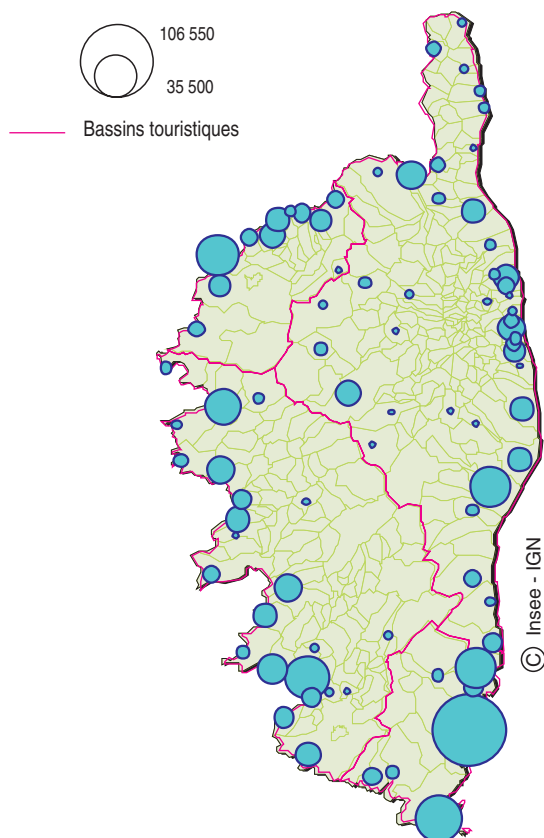
Source : Insee, Enquêtes de fréquentation touristique.

Répartition des campings ouverts par catégorie en août 2014



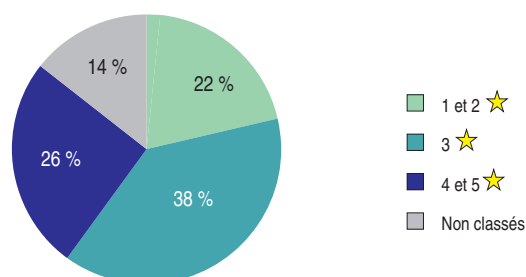
Source : Insee, Enquêtes de fréquentation touristique.

Nombre d'emplacements dans les campings par commune en Corse en août 2014



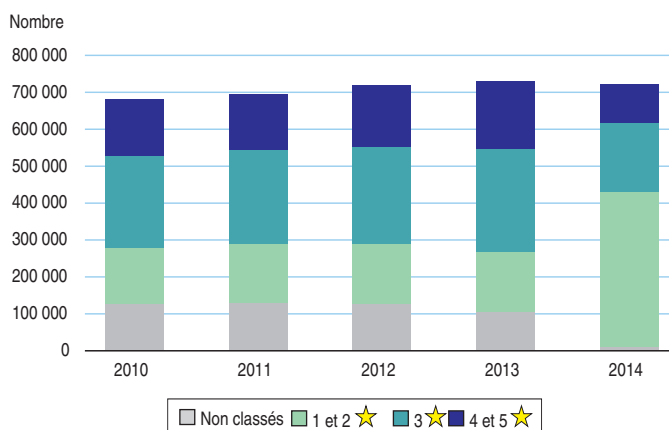
Source : Insee, Enquêtes de fréquentation touristique.

Répartition des emplacements disponibles dans les campings ouverts par catégorie en août 2014



Source : Insee, Enquêtes de fréquentation touristique.

Evolution de la répartition des emplacements offerts dans les campings de Corse par catégorie au mois d'août



Source : Insee, Enquêtes de fréquentation touristique.

Evolution de l'offre d'hébergement dans les campings de Corse par catégorie au mois d'août

	2010	2011	2012	2013	2014	Evolution du nombre de campings 2010-2014 (%)	Evolution du nombre d'emplacements nus 2010-2014 (%)	Evolution du nombre d'emplacements équipés 2010-2014 (%)
1 et 2 ★	45	45	47	51	51	13,3	0,8	20,3
3 ★	54	54	55	56	56	3,7	8,8	15,1
4 et 5 ★	18	18	18	21	21	16,7	5,6	47,0
Non classés	59	62	63	60	58	-1,7	-19,7	-0,4
Ensemble	176	179	183	188	186	5,7	0,1	28,8

Champ : établissements ouverts.

Source : Insee, Enquêtes de fréquentation touristique.