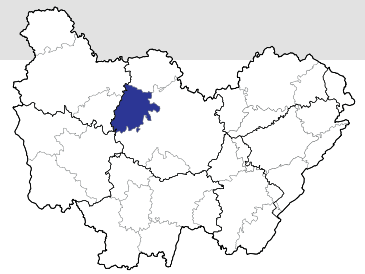


Zone d'emploi de Montbard :

un poids important de l'emploi public



Avec 2 700 emplois publics, la zone d'emploi de **Montbard** ne représente que 1 % de l'emploi public régional. Elle fait cependant partie des zones d'emploi de Bourgogne-Franche-Comté où l'emploi public a un poids important dans l'économie locale, celui-ci regroupant 22 % de l'emploi total du territoire. Son taux d'administration est l'un des plus forts de la région, 85 emplois publics pour 1 000 habitants.

L'emploi public se caractérise par une forte concentration d'effectifs dans la fonction publique hospitalière : près d'un agent public sur deux y travaille. Cette situation est liée à la présence de trois hôpitaux et deux établissements d'hébergement pour personnes âgées dépendantes, employant au total 1 440 salariés. Les autres emplois publics se répartissent à parts quasiment égales entre les fonctions publiques territoriale et d'État.

Les métiers des soins constituent la première famille d'emplois (790 agents), loin devant celle de l'administration et de l'éducation (près de 500 agents chacune). Seule la famille des métiers de l'administration est présente dans chacun des trois versants de la fonction publique.

La fonction publique compte 470 agents de 55 ans ou plus, soit 17 % de son personnel. La part de seniors élevée dans les métiers des finances publiques et des services à la personne.

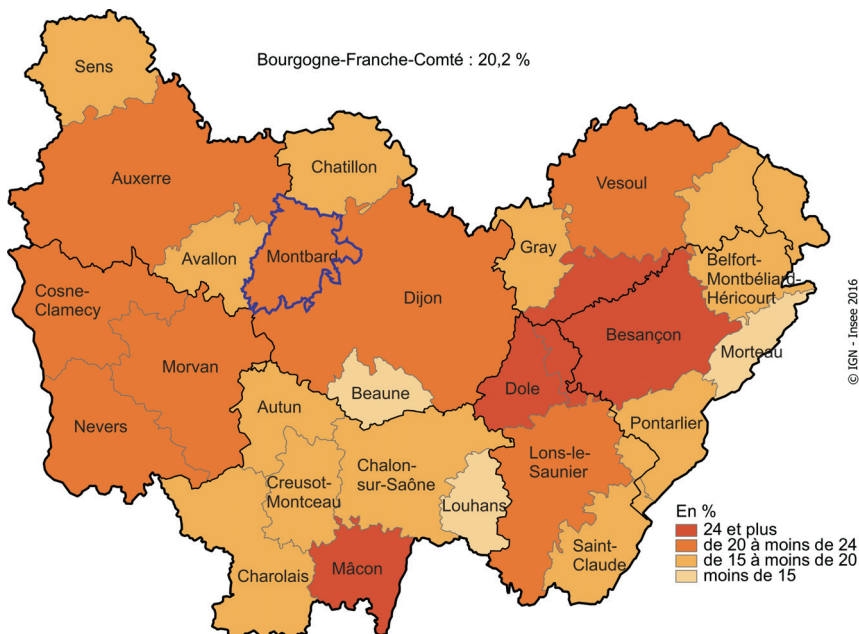
1 Zone d'emploi de Montbard - Place de l'emploi public

	Nombre d'emplois	Répartition (%)	Part dans l'emploi total de la zone (%)	Taux d'administration (pour 1 000 habitants)	Poids de la zone d'emploi dans l'emploi public régional (%)
Fonction publique d'État	620	23	5	19	1
Fonction publique territoriale	870	32	7	27	1
Fonction publique hospitalière	1 210	45	10	38	2
Ensemble de la fonction publique	2 700	100	22	85	1

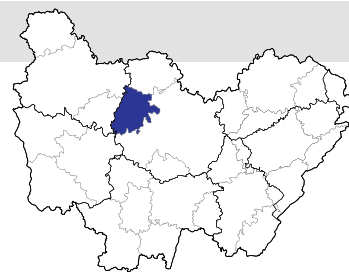
Note de lecture : la fonction publique regroupe 22 % de l'emploi total de la zone d'emploi.

Sources : Insee, Siasp 2013 (effectifs prenant en compte les dégroupements) - Estimations d'emploi localisées au 31/12/2012.

Part de l'emploi public dans l'emploi total par zone d'emploi en Bourgogne-Franche-Comté



Sources : Insee, Siasp 2013 - Estimations d'emploi localisées 2012.



Principaux employeurs

2 Zone d'emploi de Montbard - Principaux employeurs dans la fonction publique d'État

Employeur - Commune d'implantation	Effectifs	Part dans l'emploi de la fonction publique d'État (%)
Collèges et lycées - Semur-en-Auxois	170	27
Collèges et lycées - Montbard	90	15
Écoles maternelles et primaires - Montbard	40	6
Pôle emploi - Montbard	40	6
Collèges et lycées - Venarey-les-Laumes	40	6
Direction régionale des finances publiques - Semur-en-Auxois	30	5
Écoles maternelles et primaires - Semur-en-Auxois	20	4
Écoles maternelles et primaires - Venarey-les-Laumes	20	4
Direction régionale des finances publiques - Montbard	20	4

Note de lecture : les collèges et lycées de l'Éducation nationale de Semur-en-Auxois regroupent 27 % des agents de la fonction publique d'État.
Source : Insee, Siasp 2013 (effectifs prenant en compte des dégroupements) – hors ministère de la Défense.

3 Zone d'emploi de Montbard - Principaux employeurs dans la fonction publique territoriale

Employeur - Commune d'implantation	Effectifs	Part dans l'emploi de la fonction publique territoriale (%)
Commune de Montbard - Montbard	150	18
Centre communal d'action sociale - Semur-en-Auxois	110	12
Commune de Semur-en-Auxois - Semur-en-Auxois	70	9
Conseil départemental (1) - Montbard	60	7
Commune de Venarey-les-Laumes - Venarey-les-Laumes	50	5
Conseil régional (2) - Semur-en-Auxois	40	5
Communauté de communes du pays d'Alésia et de la Seine - Venarey-les-Laumes	40	4

(1) Les effectifs correspondent à des agents du conseil départemental de Côte-d'Or travaillant dans un collège.

(2) Les effectifs correspondent à des agents du conseil régional travaillant dans un lycée.

Note de lecture : la commune de Montbard regroupe 18 % des agents de la fonction publique territoriale.

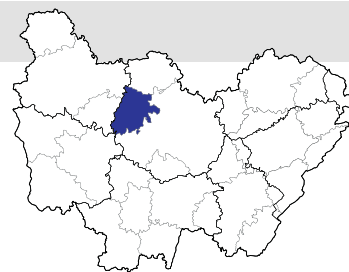
Source : Insee, Siasp 2013 (effectifs prenant en compte les dégroupements).

4 Zone d'emploi de Montbard - Principaux employeurs dans la fonction publique hospitalière

Employeur - Commune d'implantation	Effectifs	Part dans l'emploi de la fonction publique hospitalière (%)
Centre hospitalier Robert Morlevat - Semur-en-Auxois	770	54
Centre hospitalier intercommunal Châtillon Montbard - Montbard	220	15
Centre hospitalier Auxois Morvan - Alise-Sainte-Reine	210	14
EHPAD - Montbard	190	13
EHPAD - Moutiers-Saint-Jean	50	4

Note de lecture : le centre hospitalier de Semur-en-Auxois regroupe 54 % des agents de la fonction publique hospitalière.

Source : Insee, Siasp 2013.



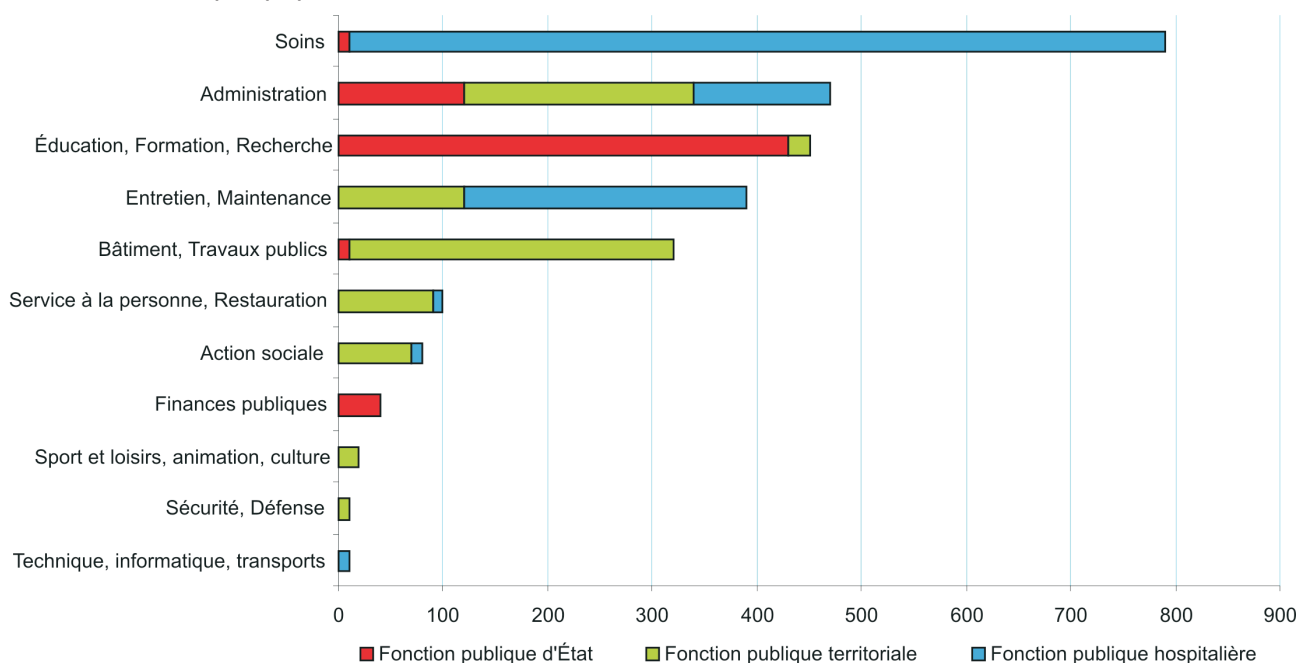
Familles de métiers, professions

5 Zone d'emploi de Montbard - Familles de métiers et principales professions

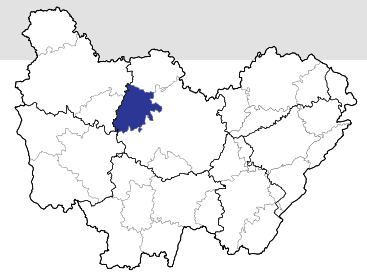
Famille de métiers	Principales professions	Effectifs fonction publique d'État	Effectifs fonction publique territoriale	Effectifs fonction publique hospitalière	Effectifs totaux	Part des agents de 55 ans et plus (%)	Part des femmes (%)
Soins	Infirmier, aide-soignant, médecin hospitalier, technicien médical	10		780	790	13	83
Administration	Adjoint et agent administratif, personnel administratif de catégorie A et B	120	220	130	470	20	81
Éducation, Formation, Recherche	Professeur des écoles, professeur agrégé et certifié de l'enseignement secondaire, surveillant, professeur de lycée professionnel	430	20		450	14	66
Entretien, Maintenance	Agent de service hospitalier, ouvrier qualifié d'entretien général des bâtiments, agent de service		120	270	390	19	69
Bâtiment, Travaux publics	Ouvrier qualifié des travaux publics, technicien des travaux publics	10	310		320	22	30
Service à la personne, Restauration	Assistante maternelle, auxiliaire de puériculture		90	10	100	36	93
Action sociale	Éducateur spécialisé, moniteur éducateur		70	10	80	10	79
Finances publiques	Contrôleur des Impôts, du Trésor, des Douanes, inspecteur et autre personnel de catégorie A, employé des services techniques des assurances	40			40	39	78
Sport et loisirs, animation, culture	Moniteur et éducateur sportif, animateur socioculturel et de loisirs, sous-bibliothécaire		20		20	18	57
Technique, informatique, transports	Ingénieur, ambulancier			10	10	6	28
Sécurité, Défense	Pompier, agent de police		10		10	22	44

Sources : Insee, Siasp 2013 (effectifs prenant en compte les dégroupements) - Dgafp, Nomenclature des familles de métiers de la fonction publique.

Effectifs de la fonction publique par familles de métiers et versants



Sources : Insee, Siasp 2013 (effectifs prenant en compte les dégroupements) - Dgafp, Nomenclature des familles de métiers de la fonction publique.



Qualification, âge, féminisation

6 Zone d'emploi de Montbard - Qualification des emplois par versant

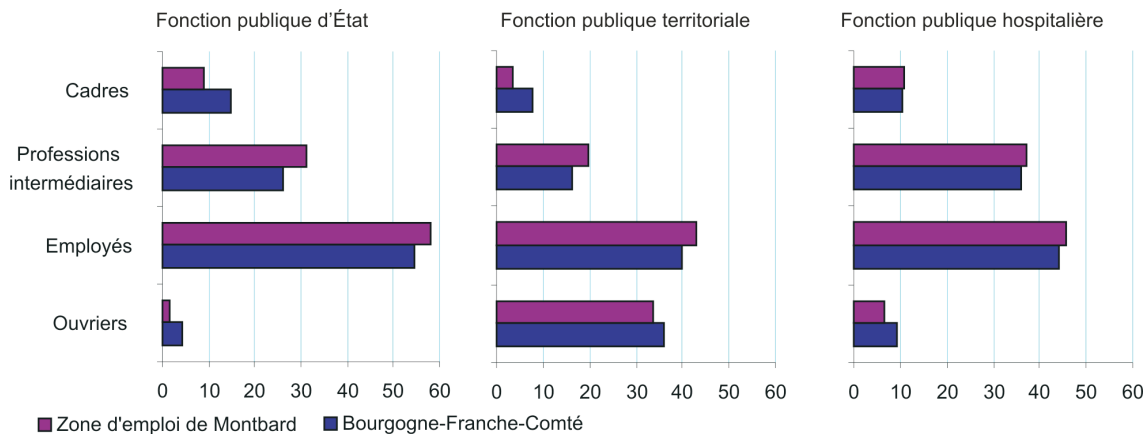
	Fonction publique d'État		Fonction publique territoriale	Fonction publique hospitalière	Fonction publique ensemble		Secteur privé
	Ensemble	Hors métiers de l'enseignement			Ensemble	Hors métiers de l'enseignement	
Cadres	30	9	4	11	13	8	7
Professions intermédiaires	53	31	19	37	35	30	17
Employés	17	58	43	46	38	46	27
Ouvriers	0	2	34	6	14	16	49
Ensemble	100	100	100	100	100	100	100

Note de lecture : 4 % des agents de la fonction publique territoriale sont des cadres.

Remarque : il n'y a pas de correspondance entre les catégories sociales et les catégories A, B, C définies dans les nomenclatures de métiers spécifiques à chaque versant de la fonction publique.

Sources : Insee, Siasp 2013 (effectifs prenant en compte les dégroupements) - Clap 2012.

Répartition de l'emploi public par catégorie socio-professionnelle (en %)



Source : Insee, Siasp 2013 (effectifs prenant en compte les dégroupements).

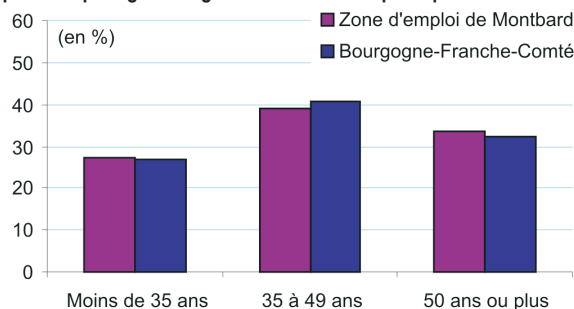
7 Zone d'emploi de Montbard - Caractéristique démographique des agents de la fonction publique

Place des seniors	Agents de 50 à 54 ans			Agents de 55 ans et plus		
	Nombre	Part dans l'ensemble (%)	Part des femmes (%)	Nombre	Part dans l'ensemble (%)	Part des femmes (%)
Fonction publique d'État	80	13	72	110	18	65
Fonction publique territoriale	160	18	54	190	22	62
Fonction publique hospitalière	170	14	77	170	14	64
Ensemble fonction publique	410	15	67	470	17	63

Note de lecture : dans la fonction publique d'État, les agents de 50 à 54 ans représentent 13 % des effectifs ; 72 % sont des femmes.

Source : Insee, Siasp 2013 (effectifs prenant en compte les dégroupements).

Répartition par âge des agents de la fonction publique



Source : Insee, Siasp 2013 (effectifs prenant en compte les dégroupements).