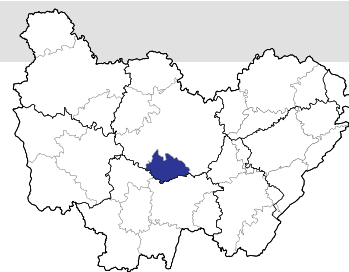


Zone d'emploi de Beaune :

un emploi public peu présent



Avec 3 490 emplois publics, **Beaune** fait partie des zones d'emploi où l'emploi public pèse le moins dans l'économie locale : celui-ci ne représente en effet que 15 % de l'emploi total du territoire contre 22 % en moyenne dans la région.

La fonction publique territoriale compte le plus de personnel : elle emploie 36 % des effectifs de la fonction publique. Six agents sur dix travaillent à la Communauté de Beaune-Chagny-Nolay et à la Commune de Beaune.

Le plus gros employeur est cependant l'Hôpital de Beaune (990 emplois). Neuf agents de la fonction publique hospitalière sur dix y travaillent. Le second est l'ensemble des collèges et lycées de Beaune.

Les principales familles de métiers sont l'éducation, l'administration et les soins. Les professions administratives sont celles qui présentent le plus de transversalité, exercées pour certaines dans les trois versants de la fonction publique.

Le niveau de qualification des emplois est proche de la moyenne régionale. Hors métiers de l'enseignement, 10 % des agents sont cadres.

La zone d'emploi de Beaune fait partie des zones où la proportion d'agents de 55 ans et plus est parmi les plus faibles (16 %). Certaines familles de métiers sont particulièrement touchées par le vieillissement. Il s'agit notamment de celle du bâtiment-travaux publics dans laquelle un agent sur cinq a 55 ans ou plus. La part de seniors est également élevée dans celles des finances publiques et des services à la personne, familles aux effectifs cependant beaucoup plus faibles.

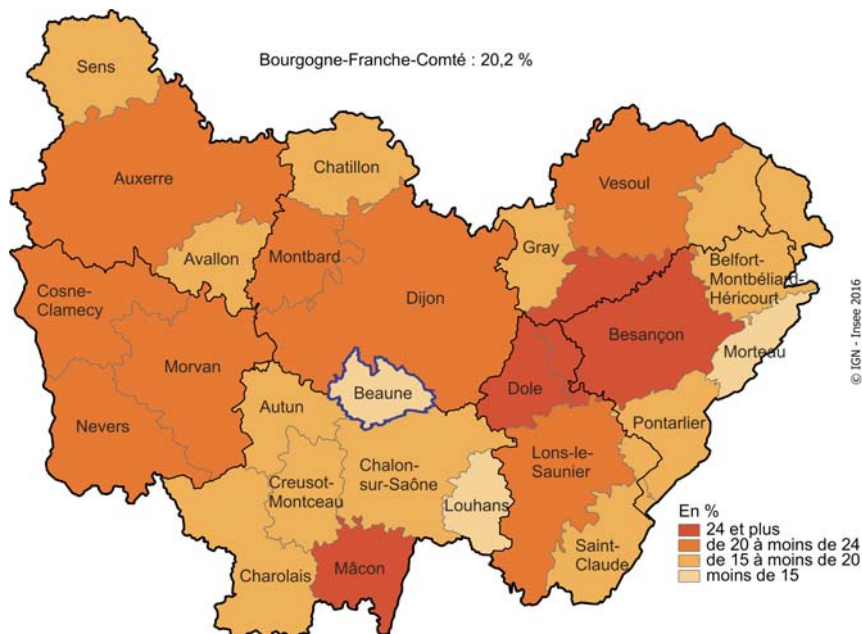
1 Zone d'emploi de Beaune - Place de l'emploi public

	Nombre d'emplois	Répartition (%)	Part dans l'emploi total de la zone (%)	Taux d'administration (pour 1 000 habitants)	Poids de la zone d'emploi dans l'emploi public régional (%)
Fonction publique d'État	1 150	33	5	23	1
Fonction publique territoriale	1 240	36	5	25	2
Fonction publique hospitalière	1 100	31	5	22	2
Ensemble de la fonction publique	3 490	100	15	70	1

Note de lecture : la fonction publique regroupe 15 % de l'emploi total de la zone d'emploi.

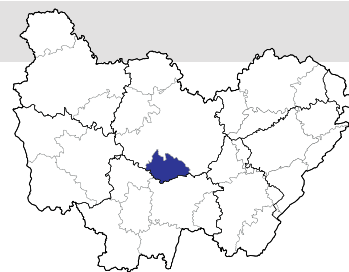
Sources : Insee, Siasp 2013 (effectifs prenant en compte les dégroupements) - Estimations d'emploi localisées au 31/12/2012.

Part de l'emploi public dans l'emploi total par zone d'emploi en Bourgogne-Franche-Comté



Sources : Insee, Siasp 2013 - Estimations d'emploi localisées 2012.





Principaux employeurs

2 Zone d'emploi de Beaune - Principaux employeurs dans la fonction publique d'État

Employeur - Commune d'implantation	Effectifs	Part dans l'emploi de la fonction publique d'État (%)
Collèges et lycées - Beaune	490	43
Écoles maternelles et primaires - Beaune	120	10
Établissement public local d'enseignement et de formation professionnelle agricole - Beaune	110	9
Direction régionale des finances publiques - Beaune	70	6
Pôle emploi - Beaune	60	6
Direction départementale de la sécurité publique - Beaune	50	4
Direction départementale des territoires - Beaune	20	2
Sous-préfecture - Beaune	20	2
Collèges et lycées - Nolay	20	2

Note de lecture : les collèges et lycées de l'Éducation nationale de Beaune regroupent 43 % des agents de la fonction publique d'État.
Source : Insee, Siasp 2013 (effectifs prenant en compte des dégroupements) – hors ministère de la Défense.

3 Zone d'emploi de Beaune - Principaux employeurs de la fonction publique territoriale -

Employeur - Commune d'implantation	Effectifs	Part dans l'emploi de la fonction publique territoriale (%)
Communauté Beaune-Chagny-Nolay - Beaune	410	33
Commune de Beaune - Beaune	360	29
Conseil départemental (1) - Beaune	90	7
Conseil régional (2) - Beaune	80	7
Commune de Nolay - Nolay	20	2

(1) Les effectifs correspondent à des agents du conseil départemental de Côte d'Or travaillant dans un collège.

(2) Les effectifs correspondent à des agents du conseil régional travaillant dans un lycée.

Note de lecture : la commune de Beaune regroupe 29 % des agents de la fonction publique territoriale.

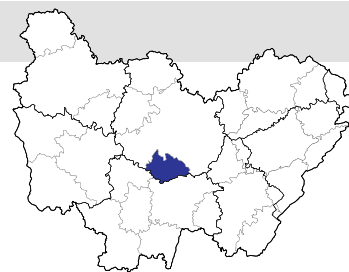
Source : Insee, Siasp 2013 (effectifs prenant en compte les dégroupements).

4 Zone d'emploi de Beaune - Principaux employeurs dans la fonction publique hospitalière

Employeur - Commune d'implantation	Effectifs	Part dans l'emploi de la fonction publique hospitalière (%)
Hôpital - Beaune	990	90
Maison de retraite Jeanne Pierrette Carnot - Nolay	70	6
Maison de retraite Auguste Arvier - Bligny-sur-Ouche	40	4

Note de lecture : l'hôpital de Beaune regroupe 90 % des agents de la fonction publique hospitalière.

Source : Insee, Siasp 2013.



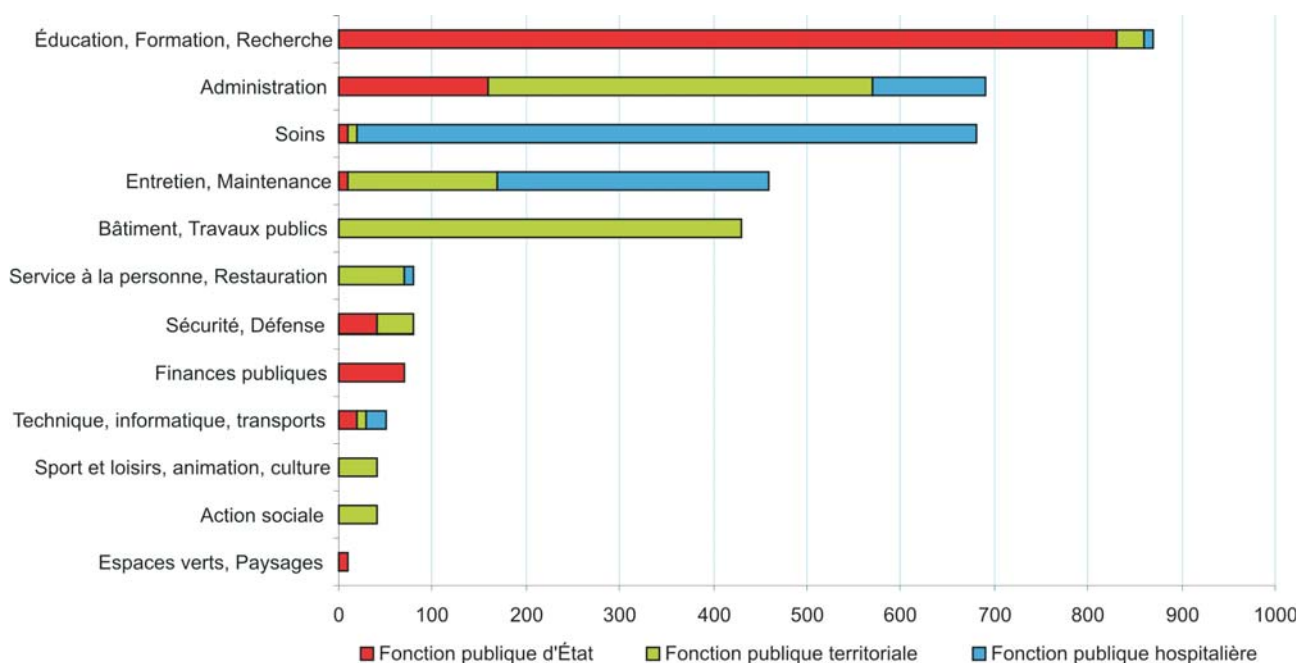
Familles de métiers, professions

5 Zone d'emploi de Beaune - Familles de métiers et principales professions

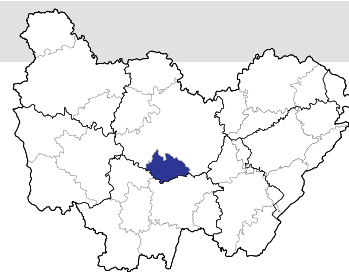
Famille de métiers	Principales professions	Effectifs fonction publique d'État	Effectifs fonction publique territoriale	Effectifs fonction publique hospitalière	Effectifs totaux	Part des agents de 55 ans et plus (%)	Part des femmes (%)
Éducation, Formation, Recherche	Professeur des écoles, professeur agrégé et certifié de l'enseignement secondaire, surveillant, professeur de lycée professionnel	830	30	10	870	12	68
Administration	Adjoint et agent administratif, personnel administratif de catégorie A et B	160	410	120	690	19	84
Soins	Infirmier, aide-soignant, médecin hospitalier	10	10	660	680	11	83
Entretien, Maintenance	Agent de service hospitalier, ouvrier qualifié d'entretien général des bâtiments, agent de service	10	160	290	460	18	74
Bâtiment, Travaux publics	Ouvrier qualifié des travaux publics, technicien des travaux publics		430		430	20	33
Sécurité, Défense	Agent de police, pompier	40	40		80	4	13
Service à la personne, Restauration	Auxiliaire de puériculture, assistante maternelle		70	10	80	21	97
Finances publiques	Contrôleur des Impôts, du Trésor, des Douanes, inspecteur et autre personnel de catégorie A, employé des services techniques des assurances	70			70	40	66
Technique, informatique, transports	Ingénieur, ambulancier	20	10	20	50	21	33
Action sociale	Éducateur spécialisé, éducateur de jeunes enfants, assistant de service social		40		40	11	89
Sport et loisirs, animation, culture	Professeur d'art, moniteur et éducateur sportif, animateur socioculturel et de loisirs		40		40	12	49
Espaces verts, Paysages	Technicien d'étude et de conseil en agriculture, eaux et forêt	10			10	20	60

Sources : Insee, Siasp 2013 (effectifs prenant en compte les dégroupements) - Dgaip, Nomenclature des familles de métiers de la fonction publique.

Effectifs de la fonction publique par familles de métiers et versants



Sources : Insee, Siasp 2013 (effectifs prenant en compte les dégroupements) - Dgaip, Nomenclature des familles de métiers de la fonction publique.



Qualification, âge, féminisation

6 Zone d'emploi de Beaune - Qualification des emplois par versant

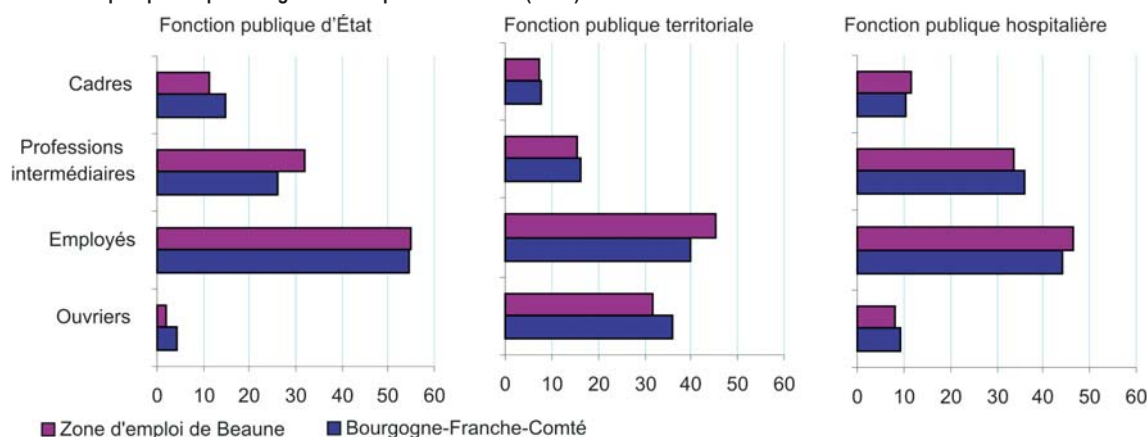
	Fonction publique d'État		Fonction publique territoriale	Fonction publique hospitalière	Fonction publique ensemble		Secteur privé
	Ensemble	Hors métiers de l'enseignement			Ensemble	Hors métiers de l'enseignement	
Cadres	34	11	7	12	17	10	9
Professions intermédiaires	50	32	16	34	33	25	16
Employés	15	55	45	46	36	47	34
Ouvriers	1	2	32	8	14	18	41
Ensemble	100	100	100	100	100	100	100

Note de lecture : 7 % des agents de la fonction publique territoriale sont des cadres.

Remarque : il n'y a pas de correspondance entre les catégories sociales et les catégories A, B, C définies dans les nomenclatures de métiers spécifiques à chaque versant de la fonction publique.

Sources : Insee, Siasp 2013 (effectifs prenant en compte les dégroupements) - Clap 2012.

Répartition de l'emploi public par catégorie socio-professionnelle (en %)



Source : Insee, Siasp 2013 (effectifs prenant en compte les dégroupements).

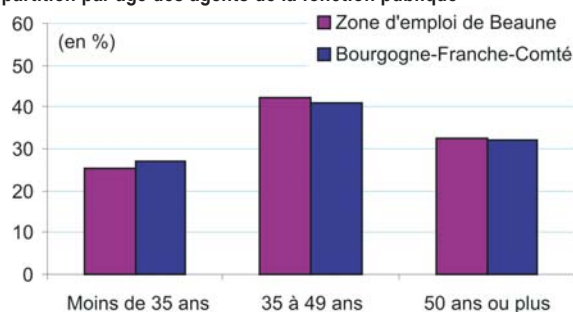
7 Zone d'emploi de Beaune - Caractéristique démographique des agents de la fonction publique

Place des seniors	Agents de 50 à 54 ans			Agents de 55 ans et plus		
	Nombre	Part dans l'ensemble (%)	Part des femmes (%)	Nombre	Part dans l'ensemble (%)	Part des femmes (%)
Fonction publique d'État	160	14	68	170	15	69
Fonction publique territoriale	200	16	58	240	19	63
Fonction publique hospitalière	150	13	79	140	12	67
Ensemble fonction publique	510	15	67	550	16	66

Note de lecture : dans la fonction publique d'État, les agents de 50 à 54 ans représentent 14 % des effectifs ; 68 % sont des femmes.

Source : Insee, Siasp 2013 (effectifs prenant en compte les dégroupements).

Répartition par âge des agents de la fonction publique



Source : Insee, Siasp 2013 (effectifs prenant en compte les dégroupements).