

Épargne Crédit

L'activité de financement gagne en dynamisme

En Martinique, l'année 2015 est marquée par une nouvelle amélioration de l'activité financière, tant en termes de distribution de crédits que de collecte, en ligne avec un contexte économique favorable et une baisse généralisée des taux d'intérêt. L'ensemble des agents économiques participe à ce regain d'activité.

Evie Coyan, Iedom

Une croissance généralisée de l'activité financière

L'encours sain (*définitions*) de crédits à la clientèle poursuit sa progression pour s'établir à 8,6 milliards d'euros (+ 5,7 % contre + 2,3 % en 2014). L'ensemble des agents économiques est concerné par ce regain d'activité, mais ce dernier est particulièrement imputable aux ménages dont l'encours sain de crédits progresse de 6,7 % pour s'établir à 3,4 milliards d'euros. Après le ralentissement de leur encours en 2014 (+ 1,3 %), les crédits à l'habitat retrouvent un taux de progression soutenu (+ 5,6 %), en lien avec la poursuite de la baisse des taux d'intérêt. De même, alors qu'ils stagnaient, voire se contractaient depuis 2010, les crédits à la consommation enregistrent une hausse substantielle de 9,7 %. Les entreprises, pour leur part, bénéficient d'un climat des affaires favorable. A 3,3 milliards d'euros, l'encours sain de crédits enregistre une nouvelle progression de 2,4 %, quoique moins importante qu'en 2014 (+ 3,2 %). Les crédits à l'investissement constituent la seule composante de l'encours des entreprises orientée à la hausse (+ 13,1 %). Les intentions d'investissement des entrepreneurs portent essentiellement sur le maintien de l'outil de production. Pour leur part, les crédits immobiliers et les crédits d'exploitation sont en retrait respectif de 3,9 % et 21,6 %. Bénéficiant d'un contexte conjoncturel plus favorable, les entreprises

semblent avoir moins recours aux autorisations de découvert et plus enclines à négocier des lignes de trésorerie. Les comptes ordinaires débiteurs s'inscrivent ainsi en repli (- 54,5 %), alors que les crédits de trésorerie sont en hausse (+ 12,2 %). Les collectivités locales et les autres agents économiques (*définitions*) participent également à la croissance d'ensemble avec une progression respective de 11,1 % et 7,9 % de leur encours.

L'encours douteux diminue de façon sensible

Le risque de crédit (*définitions*) recule sous l'effet de la diminution des créances douteuses brutes (0,6 milliard d'euros) soit - 2,9 %, pour un taux de créances douteuses ramené à 6,3 % (- 0,5 point). A 51,5 %, le taux de provisionnement (*définitions*) affiche un retrait significatif (- 4,0 points). Pour les seuls établissements installés localement (ECIL), le taux de créances douteuses atteint 6,0 % (- 0,9 point) et le taux de provisionnement est en repli à 57,5 % (- 2,5 points).

Les actifs financiers s'inscrivent en hausse

En 2015, les actifs financiers poursuivent leur progression (+ 4,2 %) pour s'établir à 7,2 milliards d'euros. Cette amélioration

de la capacité d'épargne de l'ensemble des agents économiques est principalement liée à la hausse des avoirs des sociétés non financières (+ 11,6 %), portée à la fois par l'augmentation des dépôts à vue (+ 15,1 %) et celle des placements liquides ou à court terme (+ 7,0 %). Avec 71,4 % de l'ensemble des dépôts collectés, les ménages demeurent les principaux détenteurs d'actifs. Leurs actifs financiers restent orientés à la hausse (+ 2,2 %), sous l'effet conjugué de la progression des dépôts à vue (+ 7,2 %) et de l'épargne à long terme (+ 3,2 %). En revanche, les placements liquides ou à court terme se contractent (- 2,4 %), en lien avec la réduction des taux d'intérêt qui affecte les rendements. Les avoirs des autres agents économiques s'inscrivent dans la même tendance. Ils progressent de 2,2 % pour s'établir à 0,4 milliard d'euros à fin 2015.

Par ailleurs, le besoin de financement reste stable. Compte tenu du niveau des encours de crédits par rapport à celui des actifs financiers, les établissements de crédit de la place martiniquaise présentent un besoin de financement stable de 2,0 milliards d'euros (contre 1,9 milliard en 2014).

Pour en savoir plus

- <http://www.iedom.fr/martinique/publications-47/>

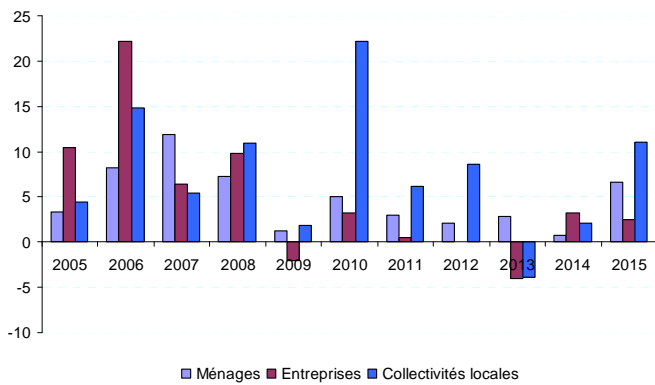
1 Chiffres clés

	Valeur 2015 (en milliards d'euros)	Évolution 2015/2014 (en %)
Encours sains *	8,601	5,7
Ménages	3,437	6,7
Entreprises	3,345	2,4
Collectivités	1,281	11,1
Créances douteuses brutes	0,575	-2,9
ECIL	0,515	-5,9
ECNIL	0,060	33,0

Source : IEDOM - Surfii.

2 L'encours sain progresse pour tous les agents

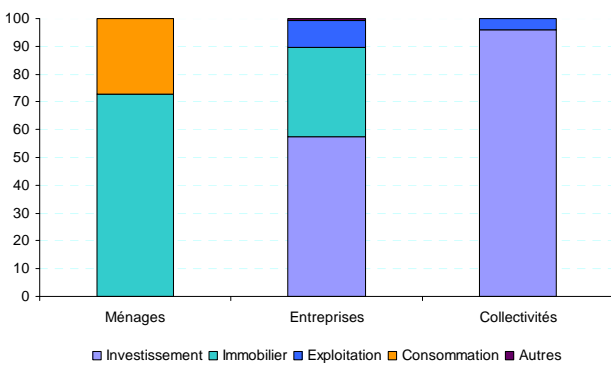
Taux de croissance des encours sains de crédits (en %)



Source : IEDOM - Surfii.

3 Les crédits d'investissement, composante quasi unique de l'encours des entreprises

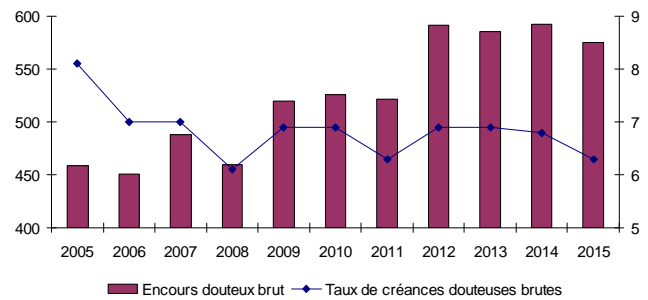
Répartition des crédits par agent au 31/12/2015 (en %)



Source : IEDOM - Surfii.

4 La sinistralité diminue

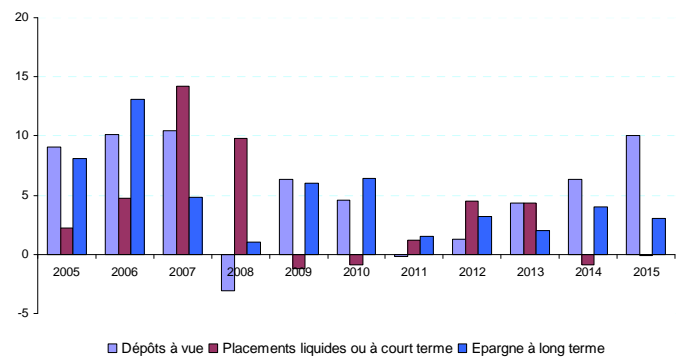
Évolution des créances douteuses brutes (en millions d'euros et en %)



Source : IEDOM - Surfii.

5 Les actifs financiers sont en hausse globale

Taux de croissance des actifs financiers (en%)



Source : IEDOM - Surfii.