

# Démographie d'entreprises

## Moins d'entreprises individuelles et de sociétés

En 2014, la création d'entreprises régionales se replie de 1,7 %. En Poitou-Charentes, cette tendance va à contre courant de ce qui est observé au niveau France métropolitaine. La région affiche en effet, une des plus fortes baisses relatives de créations d'entreprises individuelles parmi les régions françaises. La création de sociétés régionales diminue également, alors que, dans le même temps, elle augmente au niveau France métropolitaine. En 2014, seules les auto-entreprises régionales sont plus nombreuses à voir le jour ; mais, même là, l'écart se creuse avec la France métropolitaine puisque le rythme des créations y est inférieur (+1,9 % dans la région contre +3,5 % en France métropolitaine).

Christine Chardon et Charles Raffin (Insee)

### La création d'entreprises régionales diminue

En 2014, la création d'entreprises régionales se contracte de 1,7 % par rapport à 2013 (*figure 1*). Plus de 11 900 entreprises ont vu le jour en Poitou-Charentes contre 12 100 l'année précédente. Cette baisse est contraire à la tendance observée au niveau France métropolitaine où la création d'entreprises progresse de 2,6 %. L'écart s'explique par une baisse plus marquée des créations d'entreprises individuelles hors auto-entreprises, par une baisse des créations de sociétés et par une moindre hausse des créations d'auto-entreprises dans la région.

La création d'entreprises individuelles hors auto-entreprises régionales chute de 10,3 % alors qu'elle diminue de 2,9 % au niveau France métropolitaine. La baisse régionale est l'une des plus fortes parmi les régions françaises (*figure 2*), mais fait suite à une année 2013 de très forte croissance. Parallèlement, la création de sociétés régionales, recule de 2,7 % en Poitou-Charentes alors qu'elle augmente de 4,4 % au niveau France métropolitaine (*figure 3*).

En 2014, seules les auto-entreprises régionales sont plus nombreuses à voir le jour. Mais le rythme des créations y est inférieur à celui de la France métropolitaine (+1,9 % dans la région contre +3,5 % en France métropolitaine) et contribue à creuser l'écart entre la région et le reste de la France métropolitaine.

### Moins de nouveaux entrepreneurs dans la construction

La construction attire nettement moins de nouveaux entrepreneurs dans toutes les catégories juridiques (en société comme en

nom propre), et dans la région comme en France métropolitaine. Mais la baisse régionale est plus forte. La création de sociétés ayant une activité dans la construction recule de 8,3 % dans la région (*figure 4*), contre 1,9 % en France métropolitaine. La création d'entreprises individuelles de construction hors auto-entreprises est aussi en plus fort repli. Elle baisse de 8,5 % dans la région contre 4,9 % en France métropolitaine. De même, la création d'auto-entreprises de la construction chute de 12,8 % en Poitou-Charentes alors qu'elle recule de 2,1 % en France métropolitaine.

La construction régionale attire moins de nouveaux entrepreneurs surtout en Charente et dans les Deux-Sèvres. En Charente, les créations de sociétés et d'entreprises individuelles hors auto-entreprises y sont en très net repli, (respectivement -31,3 % de sociétés, -13,4 % d'entreprises individuelles). A *contrario*, les nouvelles auto-entreprises charentaises y sont plus nombreuses qu'en 2013 (+12,3 %). Dans les Deux-Sèvres, la baisse des créations est un peu moins forte qu'en Charente mais elle est plus générale puisqu'elle s'étend également aux auto-entreprises.

### Le « commerce, transport, hébergement et restauration » moins attractif

La création d'entreprises individuelles hors auto-entreprises dans le secteur élargi du commerce, des transports, de l'hébergement et de la restauration est particulièrement en retrait. Elle s'effondre de 30,7 % dans la région pendant qu'elle baisse de 10,9 % au niveau France métropolitaine.

Les créations de sociétés dans ce secteur sont aussi en baisse mais moins fortement (-3,3 %). Cette tendance est à contre courant de ce qui se passe au niveau France métropolitaine où la création de sociétés progresse de 5,1 %.

Les auto-entreprises de ce secteur, quant à elles, sont plus nombreuses à voir le jour. Cela se vérifie dans la région comme au niveau France métropolitaine, même si la hausse est un peu plus faible dans la région (+4,2 % en Poitou-Charentes contre +6,9 % en France métropolitaine).

### Plus de défaillances dans la construction régionale

En 2014, le Poitou-Charentes enregistre près de 1 690 défaillances d'entreprises. Dans la région comme en France les défaillances touchent particulièrement les secteurs du commerce, transport, hébergement, restauration et de la construction, comme les années précédentes.

Dans l'ensemble, en Poitou-Charentes, les défaillances augmentent de 2,8 % alors qu'elles sont en léger retrait au niveau France métropolitaine (-0,7 %). L'écart s'explique par une hausse des défaillances plus marquée dans tous les secteurs économiques de la région, excepté celui du commerce, transport, hébergement, restauration (*figure 5*).

Le nombre de défaillances supplémentaires est le plus important dans le secteur de la construction, avec hausse relative régionale (+15,2 %) plus forte que sur le reste du territoire métropolitain (+1,2 %). ■

### Pour en savoir plus

- Doisneau L., « Un tiers du tissu productif local se renouvelle chaque année », *Insee Première* n° 15, mai 2015.

### 1 Créations d'entreprises par département

	Sociétés	Entreprises individuelles hors auto-entreprises	Régime d'auto-entrepreneur	Ensemble	
	Évolution 2014/2013	Évolution 2014/2013	Évolution 2014/2013	Créations en 2014 (nombre)	Évolution 2014/2013
Charente	-8,7	-13,2	3,9	2 271	-3,5
Charente-Maritime	-0,1	-5,4	3,5	5 308	1,0
Deux-Sèvres	-1,5	-9,7	-4,1	1 793	-4,5
Vienne	-4,3	-14,8	1,6	2 559	-3,4
Poitou-Charentes	-2,7	-10,3	1,9	11 931	-1,7
France métropolitaine	4,4	-2,9	3,5	534 454	2,6

Note : données brutes.

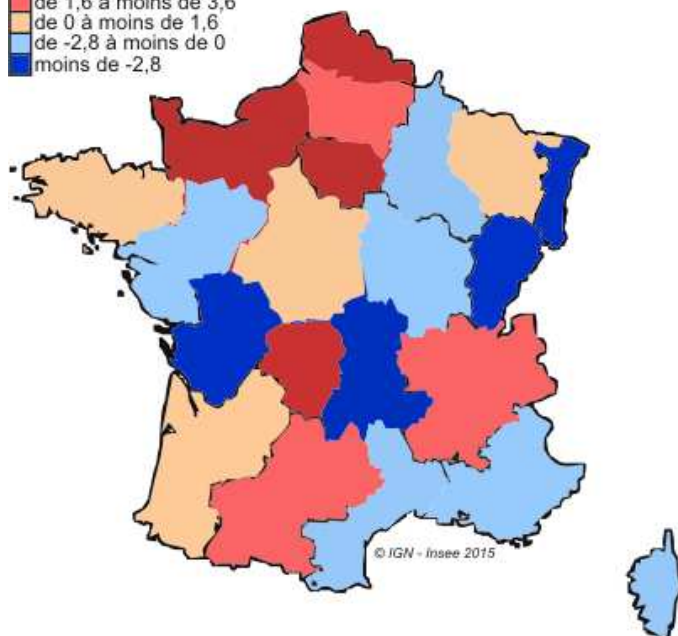
Champ : ensemble des activités marchandes non agricoles.

Source : Insee, REE (Répertoire des Entreprises et des Établissements - Sirene).

### 2 Évolution annuelle régionale des créations d'entreprises, hors auto-entreprises

France métropolitaine : +1,6 %  
Évolution de 2013 à 2014 (en %)

- 3,6 et plus
- de 1,6 à moins de 3,6
- de 0 à moins de 1,6
- de -2,8 à moins de 0
- moins de -2,8



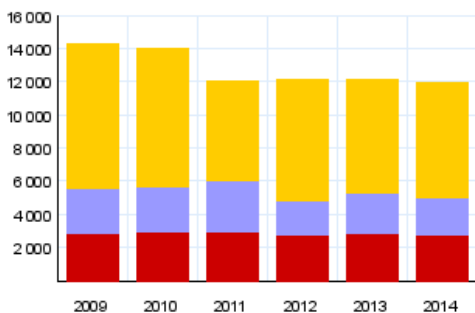
Champ : France métropolitaine, hors auto-entrepreneurs

Ensemble des activités marchandes non agricoles.

Source : Insee, REE (Répertoire des Entreprises et des Établissements - Sirene).

### 3 Créations d'entreprises dans la région Poitou-Charentes

- Sociétés
- Entreprises individuelles hors auto-entreprises
- Auto-entreprises



Note : nombre de créations brutes

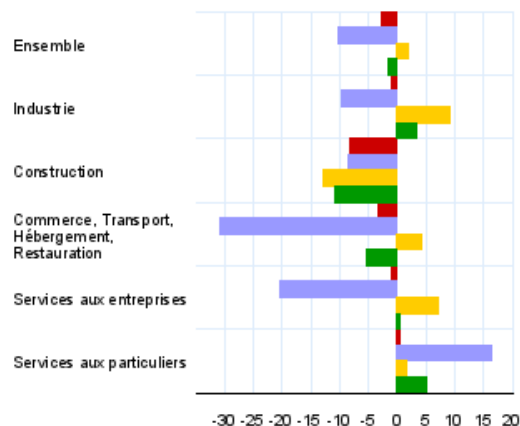
Champ : ensemble des activités marchandes non agricoles.

Source : Insee, REE (Répertoire des Entreprises et des Établissements - Sirene).

### 4 Évolution annuelle du nombre de créations d'entreprises entre 2013 et 2014 dans la région Poitou-Charentes

- Sociétés
- Entreprises individuelles hors auto-entreprises
- Auto-entreprises
- Ensemble

en %



Note : données brutes.

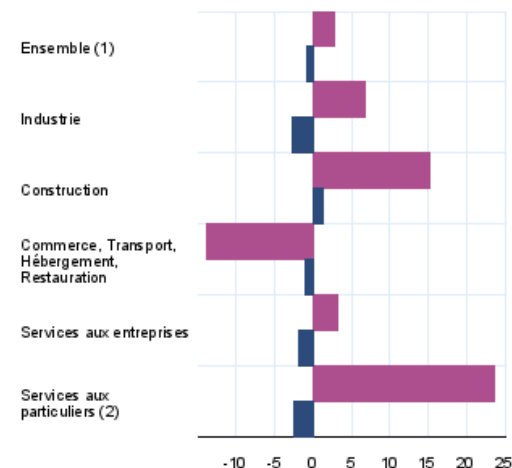
Champ : ensemble des activités marchandes non agricoles.

Source : Insee, REE (Répertoire des Entreprises et des Établissements - Sirene).

### 5 Évolution annuelle des défaillances d'entreprises selon le secteur d'activité entre 2013 et 2014 dans la région Poitou-Charentes

- Poitou-Charentes
- France Métropolitaine

en %



(1) : y compris agriculture.

(2) : hors administration publique, activités des ménages en tant qu'employeurs et activités extra-territoriales.

Note : données brutes, en date de jugement.

Sources : Banque de France, Fiben (extraction au 09/02/15).