

**D**ans la commune de Compiègne, les trois quartiers prioritaires comptent 9 700 habitants en 2011, soit 26 % de la population des ménages fiscaux de la commune. Ils représentent 7 % de la population de l'ensemble des quartiers prioritaires de la région et 13 % de ceux du département de l'Oise.

Avec 3 240 habitants en moyenne, le peuplement des quartiers prioritaires compiégnois se positionne dans la moyenne régionale (3 360 habitants). En effet, les deux quartiers *Clos des Roses* et *La Victoire* sont de taille moyenne avec moins de 4 000 personnes. Le troisième quartier *Vivier Corax* est de taille plus modeste avec environ 2 500 personnes.

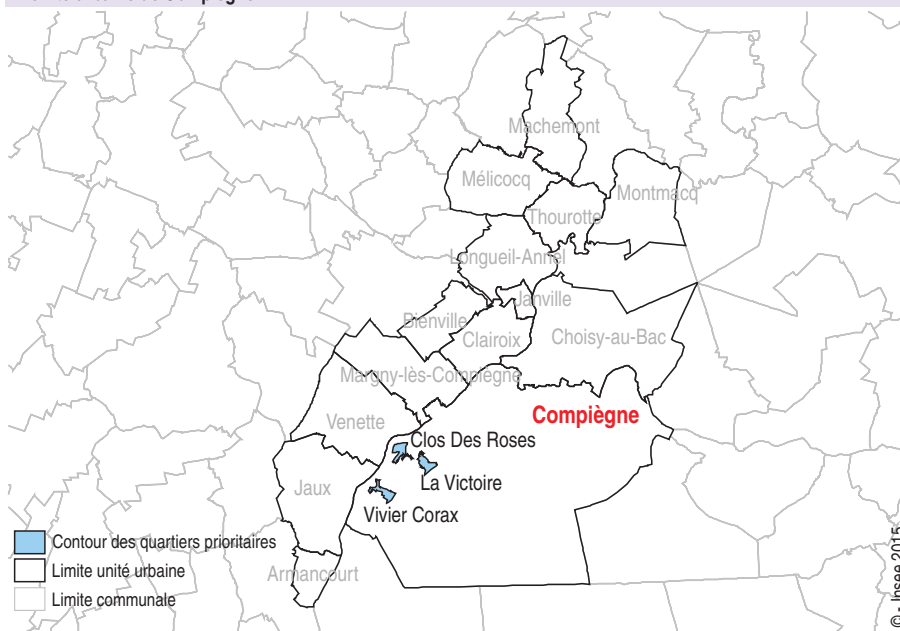
## La Victoire : le revenu médian le plus élevé parmi les quartiers prioritaires picards

Proche de 19 800 € par UC sur l'ensemble de la population de l'Oise (18 300 € au niveau régional), le revenu fiscal médian est de 19 200 € dans l'unité urbaine de Compiègne. Pour deux quartiers prioritaires, *Vivier Corax* et *Clos des Roses*, ce revenu est d'environ 9 400 € soit presque 10 000 € de moins que dans l'ensemble de l'unité urbaine. Le troisième quartier, *La Victoire*, a un revenu médian par UC légèrement plus élevé proche de 11 000 € par an par UC. La situation de ce dernier se révèle un peu moins défavorable au regard des deux autres quartiers. En effet, 23 % de la population y vit sous le seuil de bas revenus contre respectivement 30 % et 29 % pour *Vivier Corax* et *Clos des Roses* (29 % pour l'ensemble des quartiers prioritaires isariens et métropolitains). Le revenu médian par UC du quartier *La Victoire* est le plus élevé au sein de la géographie prioritaire picarde.

## Clos des Roses et La Victoire : un fort ancrage résidentiel des habitants

Les trois quartiers compiégnois sont globalement moins touchés par la pauvreté et les difficultés sociales que la moyenne des quartiers prioritaires de Picardie, mais présentent des situations nuancées, notamment par rapport aux caractéristiques sociodémographiques de leurs habitants. Le quartier *Clos des Roses* appartient au groupe pour lequel le chômage est légèrement moins présent et de plus courte durée qu'en moyenne dans les quartiers prioritaires picards (profil 3). Cependant, la proportion de ménages percevant au moins une allocation chômage est élevée, au 9<sup>e</sup> rang des 44 quartiers picards. Ces deux éléments semblent témoigner d'une plus grande proximité des chômeurs avec le marché du travail. Les actifs en emploi sont moins fréquemment titulaires d'un diplôme : ils sont 31 % dans ce cas, soit deux fois plus que pour l'ensemble des actifs de la commune. Les postes qu'ils occupent sont néanmoins de meilleure qualité avec un peu moins d'emplois précaires ou à temps partiel. La population de ce groupe

L'unité urbaine de Compiègne



Source : Insee, DGFIP, Revenus fiscaux localisés des ménages 2011

est jeune. *Le Clos des Roses* se situe au 19<sup>e</sup> rang des quartiers picards avec 25 % de personnes âgées de moins de 14 ans. Les grands ménages y sont aussi surreprésentés : 10 % des ménages comptent au moins 6 personnes. Les habitants de ce quartier présentent une faible mobilité résidentielle. Par ailleurs, l'espace individuel apparaît restreint dans les logements.

La pauvreté des quartiers *Vivier Corax* et *La Victoire* est également moins marquée qu'en moyenne au sein de la géographie prioritaire picarde. Ces quartiers sont aussi moins touchés par les difficultés sociales (profil 2). Le chômage y est légèrement moins présent que dans le quartier *Clos des Roses*. Toutefois, la part de chômeurs de longue durée est élevée dans le quartier *La Victoire*. L'activité professionnelle est plus fréquente à *Vivier Corax* et à *La Victoire*. La part de ménages monoparentaux est élevée dans le quartier *Vivier Corax*. Elle atteint 10 %, positionnant ainsi le quartier au 10<sup>e</sup> rang régional. La pro-

portion de personnes seules est aussi assez élevée. Plutôt âgés, les habitants du quartier *La Victoire* sont peu mobiles sur le plan résidentiel.

## Le quartier La Victoire plus féminisé

La proportion de femmes dans la commune de Compiègne est de 52 % en 2010 (51 % dans la région et 52 % en métropole). *La Victoire* est un quartier plus féminisé avec 55 % de femmes au sein de sa population. À l'inverse, *Vivier Corax* ne compte que 50 % de femmes dans son quartier. ■

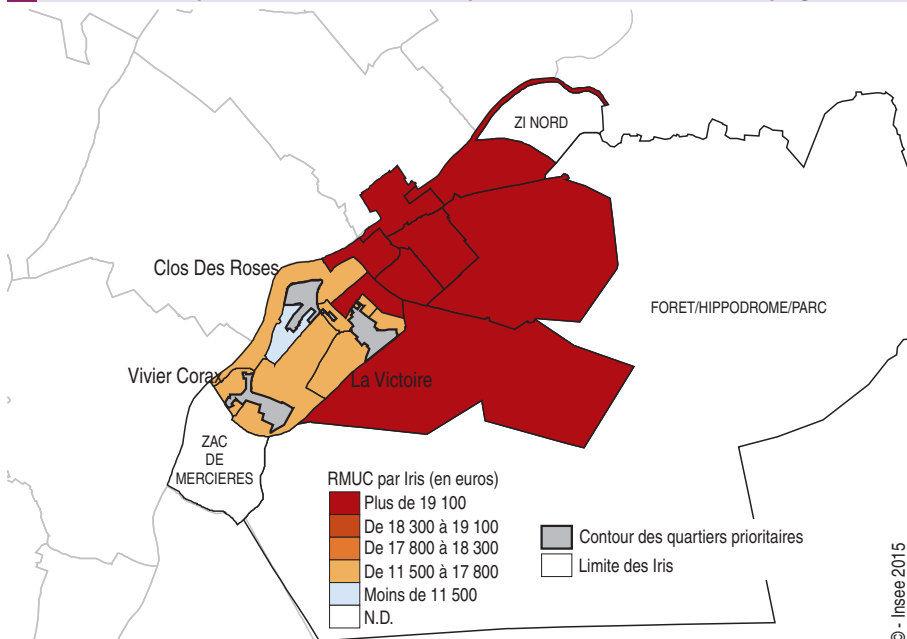
### 1 Revenu médian par unité de consommation du quartier prioritaire

Nom du quartier prioritaire	Population des ménages fiscaux	RMUC*	Écart entre le RMUC de l'unité urbaine et le RMUC du quartier prioritaire	Indicateur de dispersion du revenu **(%)
Vivier Corax	De 2 000 à 2 999	9 400	9 800	102,0
Clos des Roses	De 3 000 à 4 999	9 400	9 800	94,8
La Victoire	De 3 000 à 4 999	11 100	8 100	86,8
Commune de Compiègne	37 973	17 900		
Unité Urbaine de Compiègne	67 613	19 200		
Oise	810 410	19 800		
Picardie	1 906 896	18 300		
France métropolitaine	62 596 431	19 200		

\*Revenu médian par Unité de Consommation, \*\* (déclaré) par unité de consommation en 2011, égal à l'intervalle interquartile rapporté à la médiane et exprimé en %.

Source : Insee, DGFIP, Revenus fiscaux localisés des ménages 2011

### 2 Revenu médian par unité de consommation par Iris de la commune de Compiègne

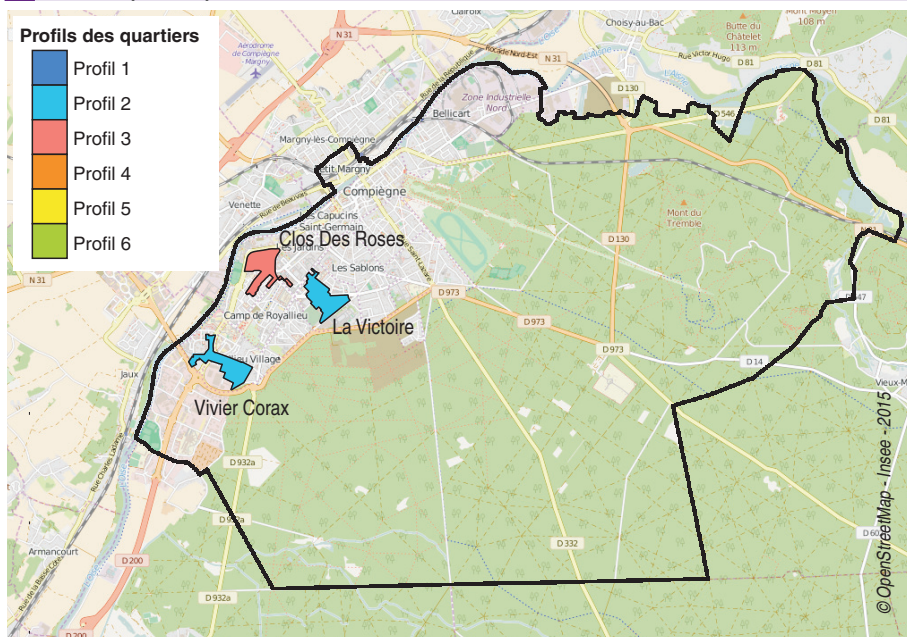


Source : Insee, RFL 2011

© Insee 2015

N.B. : le seuil des bas revenus de l'unité urbaine de Compiègne est de 11 522 euros, le RMUC de la région Picardie est de 18 332 euros.

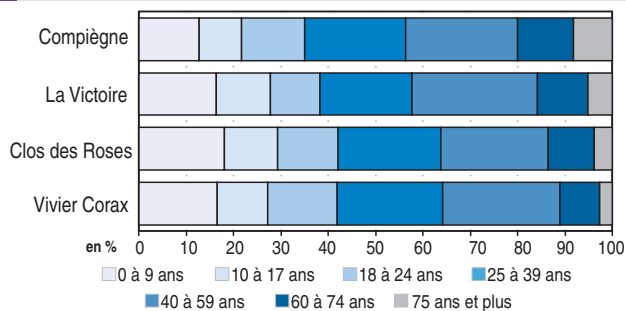
### 3 Profil des quartiers prioritaires



Source : Insee, Revenus Fiscaux Localisés 2011, recensement de population 2011

© OpenStreetMap - Insee - 2015

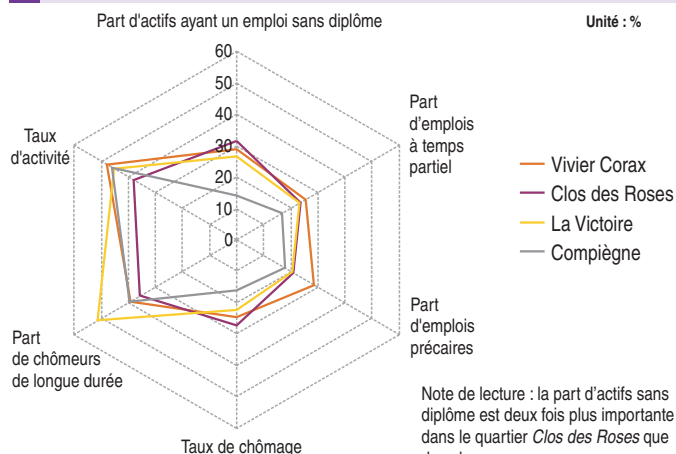
## 4 Structure d'âge de la population



Note de lecture : la part des personnes de moins de 25 ans est d'environ 41 % pour les quartiers Clos des Roses et Vivier Corax.

Source : Insee, estimation composite de population - recensement de la population 2011

## 5 Activité



Source : Insee, estimation composite de population - recensement de la population 2011

## 6 Positionnement des quartiers prioritaires de la commune sur les 44 quartiers de la région et les 1 296 quartiers métropolitains

Nom du quartier prioritaire	Population des ménages fiscaux 2011	Part des bas revenus*** (%)	Part des personnes de moins de 14 ans (%)	Part des ménages de 6 personnes ou plus (%)	Part des ménages "monoparentaux avec jeunes enfants uniquement"*** (%)	Part des ménages recevant au moins une allocation de chômage*
<b>Vivier Corax</b>	De 2 000 à 2 999	29,8	24,3	5,1	10,1	28,4
Rang en Picardie	19	29	24	25	10	18
Rang en France métropolitaine	536	557	520	700	105	300
<b>Clos des Roses</b>	De 3 000 à 4 999	28,3	25,3	9,8	6	32,2
Rang en Picardie	10	32	19	8	38	9
Rang en France métropolitaine	337	659	379	196	878	85
<b>La Victoire</b>	De 3 000 à 4 999	22,7	22,2	5,7	6,3	24,7
Rang en Picardie	12	42	37	23	36	35
Rang en France métropolitaine	355	1 001	822	608	804	712
<b>Ensemble des quartiers prioritaires de Picardie</b>	147 839	33,8	25,6	7,0	8,3	27,7

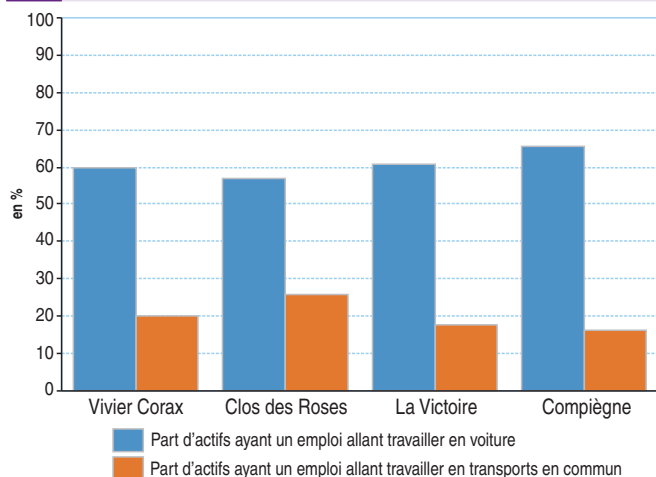
\*proprement dite, donc à l'exclusion du RSA.

\*\*précisément égale à la part des ménages fiscaux comprenant une et une seule personne d'au moins 14 ans et au moins une personne de moins de 14 ans.

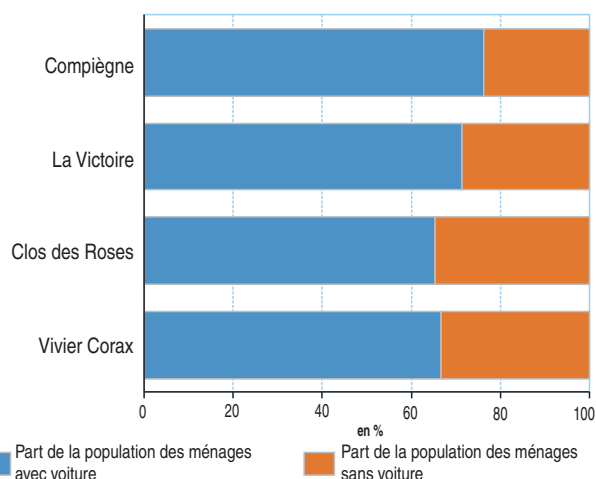
\*\*\*Egal à la part des revenus par unité de consommation inférieurs à un certain seuil en 2011.

Source : Insee, RFL 2011

## 7 - 8 Mobilité

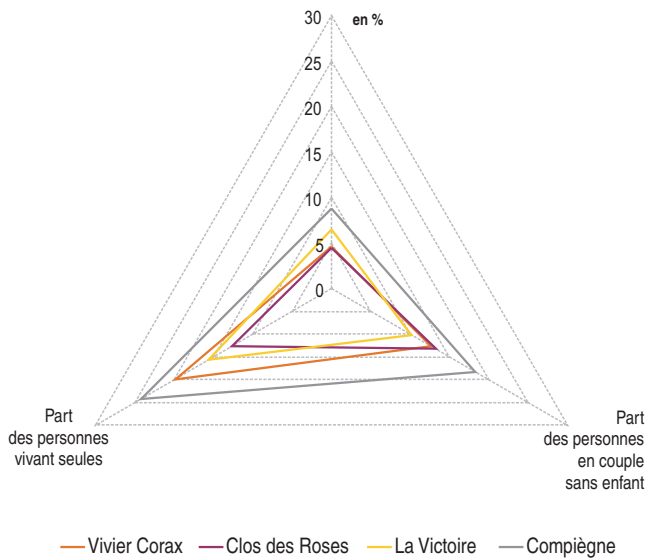
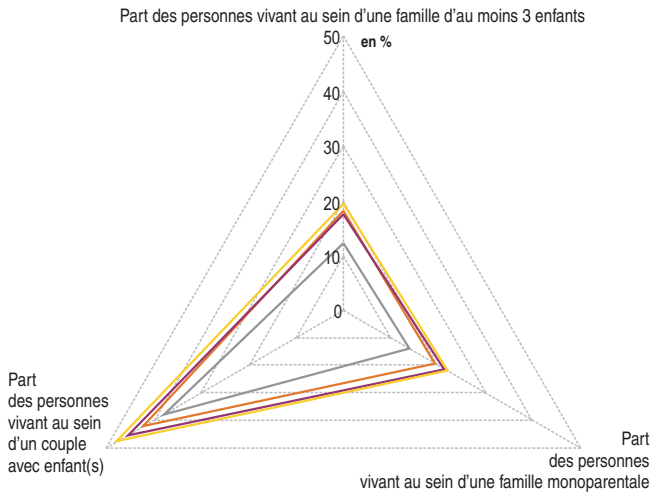


Source : Insee, estimation composite de population, recensement de la population 2011



Source : Insee, estimation composite de population, recensement de la population 2011

**9-10** Structure familiale



Note de lecture : près de 50 % de personnes vivent au sein d'un couple avec enfant(s) dans le quartier La Victoire.

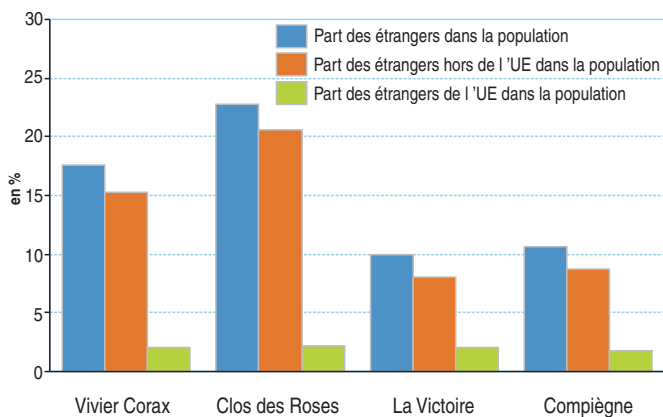
Source : Insee, estimation composite de population - recensement de la population 2011

**11** Positionnement des quartiers prioritaires de la commune sur les 44 quartiers de la région et les 1 296 quartiers métropolitains

Nom du quartier prioritaire	Part des ménages locataires en %	Part des ménages installés dans leur logement depuis moins de 5 ans fin 2011 en %	Médiane de la surface du logement par personne*
<b>Vivier Corax</b>	95,4	44,8	30,8
Rang en Picardie	20	27	22
Rang en France métropolitaine	410	724	693
<b>Clos des Roses</b>	90,5	36,1	26,0
Rang en Picardie	28	42	38
Rang en France métropolitaine	650	1 127	1 003
<b>La Victoire</b>	99,3	36,1	30,5
Rang en Picardie	6	42	23
Rang en France métropolitaine	155	1 127	700
<b>Ensemble des quartiers prioritaires de Picardie</b>	91,6	45,5	30,5

\*calculée sur les ménages (en mètres carrés par personne)  
Source : Insee, RFL 2011

**12** Nationalités



Source : Insee, estimation composite de population, recensement de la population 2011