

Localisation des activités métropolitaines supérieures au sein des communes de Bordeaux Métropole

Sept emplois sur dix dans trois communes de Bordeaux Métropole

Les activités métropolitaines supérieures (AMS), en matière d'établissements comme d'emplois, sont inégalement implantées sur le territoire de la métropole bordelaise.

Bordeaux, Mérignac, Pessac : terres de prédilection des AMS

Bordeaux, Mérignac et Pessac concentrent 69 % des emplois des AMS. La seule commune de Bordeaux, avec 27 000 emplois en 2011, représente 39 % de l'emploi de ce secteur. À l'inverse, certaines communes du nord de la métropole bordelaise (Saint-Louis-de-Montferrand, Saint-Vincent-de-Paul, Parempuyre, Ambès) n'en abritent qu'un tout petit nombre (figures 13 et 14). À la périphérie de Bordeaux Métropole, seules les communes de Libourne, du Barp, de Cestas et de La Teste-de-Buch dépassent le millier d'emplois dans les AMS.

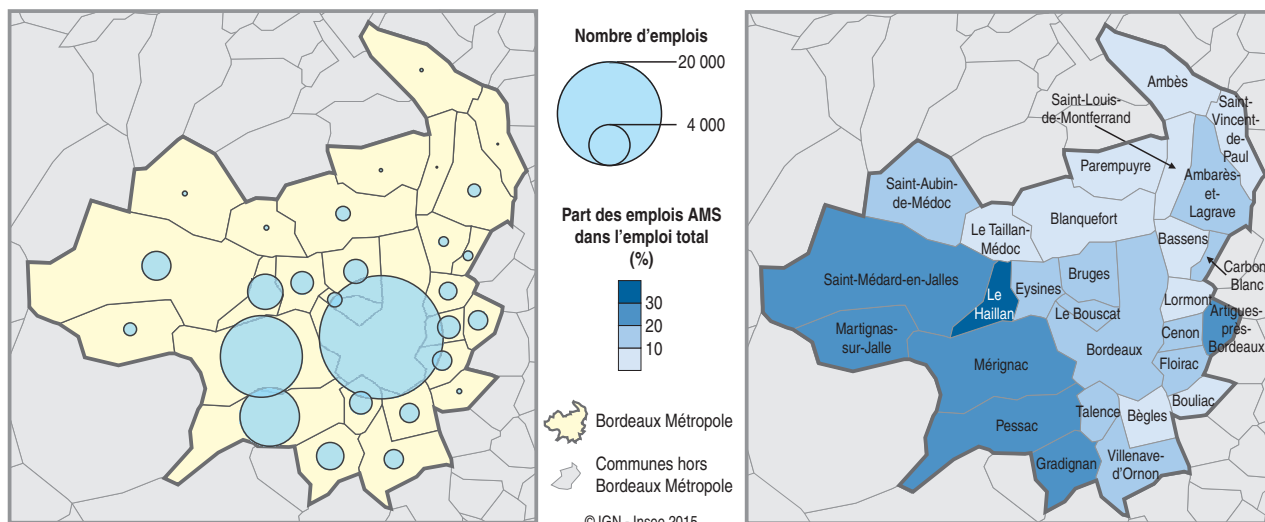
Dans sept communes de Bordeaux Métropole, l'économie est nettement tournée vers les AMS. Une part significative de l'emploi - plus de 20 % - s'y rapporte (figure 15).

Dans certaines de ces communes, les gros employeurs de la filière aéronautique et spatiale donnent souvent une coloration « high-tech industriel » à leur économie. C'est particulièrement le cas au Haillan, qui compte presque un emploi sur deux dans les AMS. Les gros établissements d'Herakles et de Thalès Avionics SAS y regroupent la majorité des salariés du secteur. Saint-Médard-en-Jalles (Airbus defence and space SAS (ex Astrium SAS), Roxel France) et Martignas-sur-Jalle (Dassault Aviation) affichent un profil similaire.

Dans les autres communes du peloton de tête, la physiologie de l'emploi est plus généraliste et tournée vers les « services aux entreprises » : Mérignac, avec la société

13 Quatre emplois des activités métropolitaines supérieures de Bordeaux Métropole sur dix dans la commune de Bordeaux

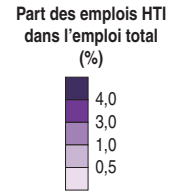
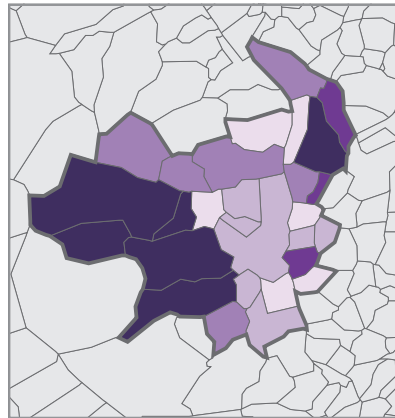
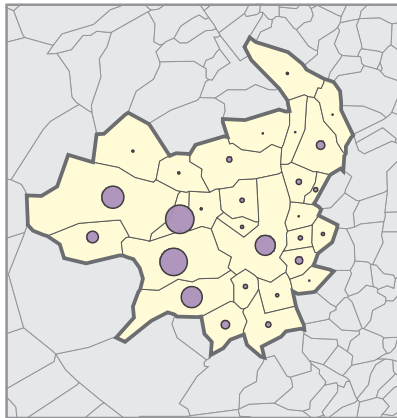
L'emploi dans les activités métropolitaines supérieures et part de ces activités, par commune de Bordeaux Métropole



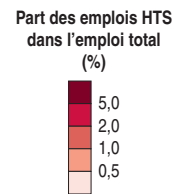
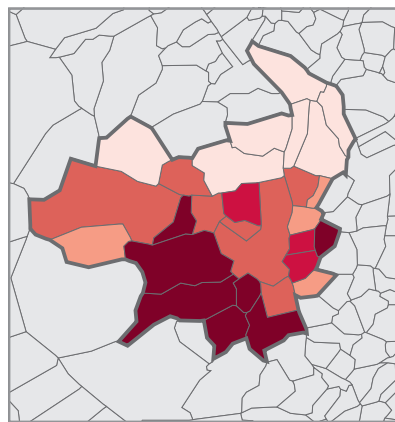
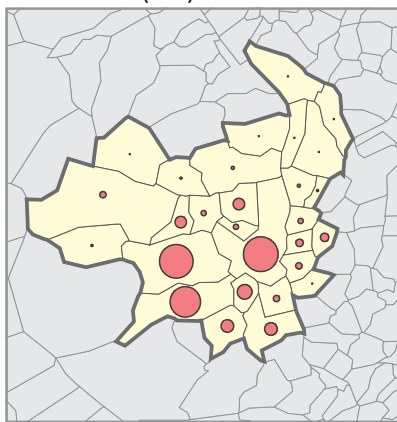
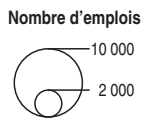
Source : Insee, Recensement de la population 2011, exploitation complémentaire

14 L'emploi dans les activités métropolitaines supérieures et part de ces activités, par commune de Bordeaux Métropole et par segment

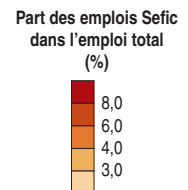
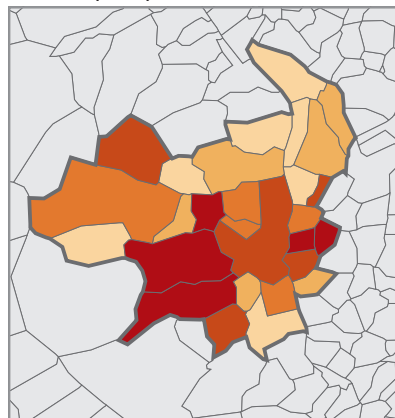
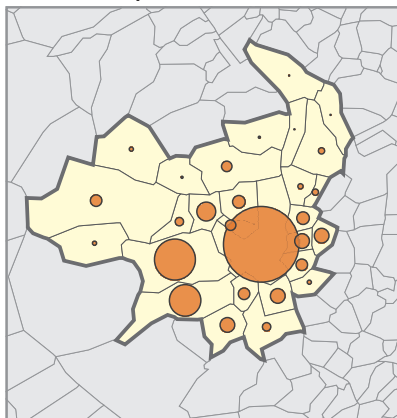
High-tech industriel (HTI)



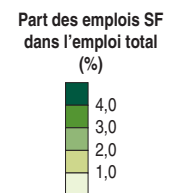
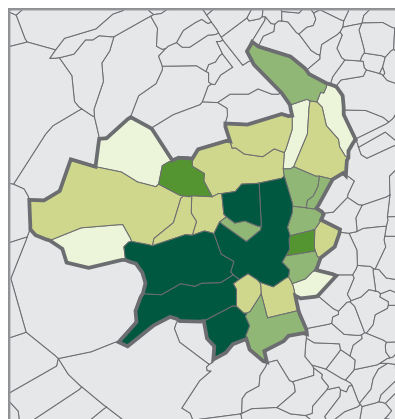
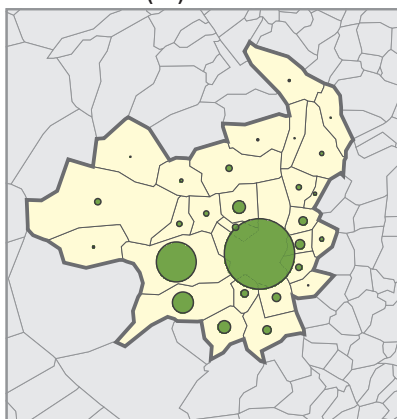
High-tech services (HTS)



Services aux entreprises à forte intensité en connaissance (Sefic)



Services financiers (SF)



Source : Insee, Recensement de la population 2011, exploitation complémentaire

© IGN - Insee 2015

15 Dans sept communes de Bordeaux Métropole, plus d'un emploi sur cinq dépend des activités métropolitaines supérieures

L'emploi des activités métropolitaines supérieures dans les communes de Bordeaux Métropole, par segment

Commune	High-tech industriel (%)	High-tech services (%)	Services aux entreprises à forte intensité en connaissance (%)	Services financiers (%)	Total des emplois des AMS	Poids des AMS dans l'emploi total (%)
Le Haillan	73,0	14,9	8,7	3,4	3 032	45,8
Mérignac	15,4	22,3	31,8	30,5	13 033	26,3
Pessac	17,4	31,8	34,3	16,5	7 567	24,3
Saint-Médard-en-Jalles	64,1	8,4	19,8	7,7	2 142	22,6
Artigues-près-Bordeaux	4,2	25,6	64,0	6,2	1 072	21,8
Martignas-sur-Jalle	80,3	4,1	11,2	4,4	541	20,6
Gradignan	13,9	28,2	33,3	24,6	1 998	20,4
Eysines	1,2	8,3	81,1	9,4	1 273	17,6
Bordeaux	4,3	11,4	44,9	39,4	27 132	16,5
Bruges	4,8	29,4	33,7	32,1	1 517	16,0
Cenon	4,6	16,1	55,2	24,1	1 306	15,6
Floirac	23,2	14,9	46,5	15,4	962	14,4
Ambarès-et-Lagrave	56,3	1,0	27,0	15,7	489	12,6
Carbon-Blanc	24,4	6,9	52,0	16,7	314	12,5
Villenave-d'Ornon	8,3	46,5	24,1	21,1	1 101	11,9
Talence	5,1	48,2	32,0	14,7	1 392	11,1
Le Bouscat	6,1	14,8	52,7	26,4	671	10,6
Saint-Aubin-de-Médoc	14,2	3,8	72,5	9,5	86	10,3
Bègles	4,8	14,3	60,5	20,4	1 138	9,8
Lormont	1,0	9,8	62,1	27,1	847	9,3
Bassens	33,1	13,5	24,3	29,1	360	8,7
Le Taillan-Médoc	15,8	15,2	25,8	43,2	102	8,7
Blanquefort	17,4	6,8	54,9	20,9	642	6,8
Saint-Vincent-de-Paul	n.s.	n.s.	n.s.	n.s.	n.s.	n.s.
Ambès	45,5	0,0	12,8	41,7	71	5,5
Bouliac	0,0	13,5	81,8	4,7	85	4,7
Parempuyre	n.s.	n.s.	n.s.	n.s.	n.s.	n.s.
Saint-Louis-de-Montferrand	n.s.	n.s.	n.s.	n.s.	n.s.	n.s.
Ensemble Bordeaux Métropole	14,7	18,1	39,1	28,1	68 936	17,9

n.s. : données non significatives

Note de lecture : Une case colorée indique la surreprésentation du segment dans la commune. Par exemple, au Haillan, la part du high-tech industriel (73 %) est surreprésentée car elle est supérieure à celle du même segment dans Bordeaux Métropole (14,7 %).

Source : Insee, Recensement de la population 2011, exploitation complémentaire

Gestion et services groupe Cofinoga GIE - qui en dépit de ses récentes diminutions d'emploi reste le plus gros établissement du secteur, Bouygues Telecom et le Groupe BPCE - Banque populaire et Caisse d'Épargne ; Pessac avec Orange, Atos Intégration et Sogeti France ; Artigues-près-Bordeaux avec notamment Apave Sud Europe SAS et enfin Gradignan avec Adrexo, Crédit agricole technologies et le GIE Agirc Arrco.

Enfin à Bordeaux, l'emploi est prépondérant dans les Sefic et dans les services financiers. La Caisse des dépôts et consignations, les opérateurs de télécommunications (Free, Orange) et de très nombreux établissements bancaires et

d'assurance sont les premiers employeurs du secteur. L'usine Saft (fabrication de piles et d'accumulateurs électriques) est à Bordeaux la seule implantation industrielle de haute technologie à employer plus de 100 salariés.

De plus, l'emploi dans les quatre segments n'est pas réparti uniformément dans Bordeaux Métropole. Le HTI est surtout concentré au Haillan, à Mérignac, à Saint-Médard-en-Jalles et à Bordeaux. Les emplois du HTS sont surtout présents à Bordeaux, Mérignac et Pessac. Les emplois des Sefic sont essentiellement localisés à Bordeaux et dans une moindre mesure à Mérignac ; il en va de même pour les services financiers.