

L'emploi public dans la zone d'emploi d'Autun

La zone d'emploi d'Autun compte 2 310 emplois publics, soit 2 % de l'emploi public régional. Son taux d'administration est plutôt faible, 68 emplois pour 1 000 habitants.

L'emploi public représente cependant 20 % de l'emploi total de la zone, une proportion identique à la moyenne régionale. Il se caractérise par un personnel plutôt qualifié. Hors métiers de l'enseignement, 11% des agents sont cadres, ce qui classe la zone au 2^e rang des zones d'emploi derrière celle de Dijon.

L'État est le premier employeur de la fonction publique : 42 % des agents y travaillent, principalement dans les établissements scolaires du premier et second degré.

La fonction publique territoriale est également très présente (39 % des effectifs) ; un agent territorial sur deux exerce ses fonctions à la communauté de communes de l'Autunois ou à la commune d'Autun. Si la fonction publique hospitalière pèse peu dans l'emploi public local, le centre hospitalier d'Autun est cependant le plus gros établissement de la zone d'emploi avec 400 salariés.

La principale filière d'emploi est l'administration. Composée majoritairement d'employés administratifs, elle est présente dans les trois versants de la fonction publique. Viennent ensuite les filières de l'enseignement et celle regroupant les professions d'ouvriers.

16 % des agents ont 55 ans ou plus, une proportion identique à la moyenne régionale. La part des seniors est particulièrement élevée parmi les ouvriers, un sur quatre a au moins 55 ans. Le vieillissement concerne également les professions intermédiaires administratives et les cadres de la santé, de direction et de l'ingénierie. Plus de 20 % des agents résident à l'extérieur de la zone d'emploi, principalement dans les zones d'emploi du Creusot-Montceau, Dijon et Chalon-sur-Saône.

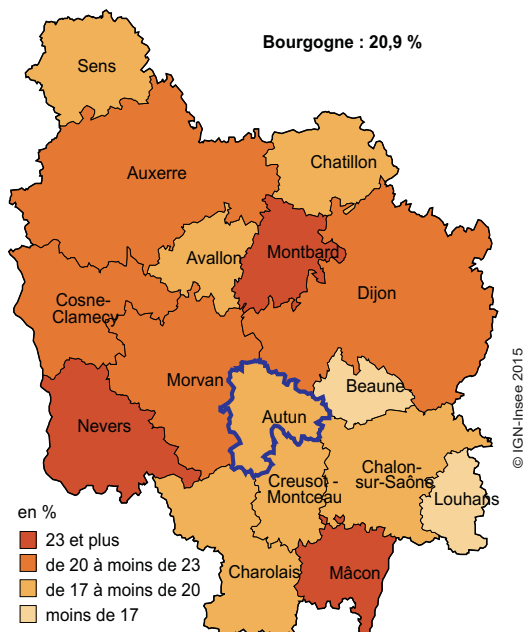
1 Zone d'emploi d'Autun - Place de l'emploi public

	Nombre d'emplois	Répartition (%)	Part dans l'emploi total de la zone (%)	Taux d'administration (pour 1000 habitants)	Poids de la zone d'emploi dans l'emploi public régional (%)
Fonction publique d'État	970	42	8	29	2
Fonction publique territoriale	890	39	8	26	2
Fonction publique hospitalière	450	19	4	13	1
Ensemble de la fonction publique	2 310	100	20	68	2

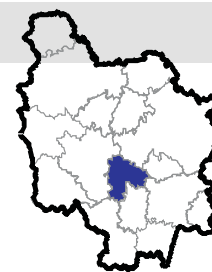
Note de lecture : la fonction publique regroupe 20 % de l'emploi total de la zone d'emploi

Sources : Insee, Siasp 2012 (effectifs prenant en compte les dégroupements) - Estimations d'emploi localisées au 31/12/2012.

Part de l'emploi public dans l'emploi total par zone d'emploi en Bourgogne en 2012



Sources : Insee, Siasp 2012 - Estimations d'emploi localisées 2012.



L'emploi public dans la zone d'emploi d'Autun

2 Zone d'emploi d'Autun - Principaux employeurs dans la fonction publique d'État

	Effectifs	Part dans l'emploi de la fonction publique d'État (%)
Collèges et lycées - Autun	290	30
Centre d'études techniques de l'équipement - Autun	90	9
Écoles maternelles et primaires - Autun	60	6
Direction départementale des finances publiques - Autun	50	5
Lycée professionnel agricole de Velet - Étang-sur-Arroux	30	3
Collèges et lycées - Étang-sur-Arroux	30	3
Direction départementale des services de l'Éducation nationale - Autun	30	3
Pôle emploi - Autun	20	2
Collèges et lycée - Épinac	20	2
Sous-préfecture - Autun	10	1

Note de lecture : les agents des collèges et lycées de l'Éducation nationale d'Autun représentent 30 % de l'emploi public d'État

Source : Insee, Siasp 2012 - hors ministère de la Défense. Effectifs prenant en compte les dégroupements.

3 Zone d'emploi d'Autun - Principaux employeurs dans la fonction publique territoriale

	Effectifs	Part dans l'emploi de la fonction publique territoriale (%)
Communauté de communes de l'Autunois	210	24
Commune d'Autun	210	24
Conseil général (1) - Autun	60	7
Commune d'Épinac	40	4
Commune d'Étang-sur-Arroux	30	3
Conseil régional (2) - Autun	30	3
Commune d'Anost	10	1

(1) Les effectifs correspondent à des agents du conseil général de Saône-et-Loire travaillant notamment dans un collège

(2) Les effectifs correspondent à des agents du conseil régional de Bourgogne travaillant dans un lycée

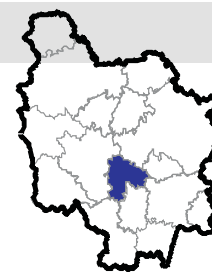
Note de lecture : la communauté de communes de l'Autunois regroupe 24 % des agents de la fonction publique territoriale

4 Zone d'emploi d'Autun - Principaux employeurs dans la fonction publique hospitalière

	Effectifs	Part dans l'emploi de la fonction publique hospitalière (%)
Centre hospitalier - Autun	400	90
Maison de retraite - Épinac	40	10

Note de lecture : le centre hospitalier d'Autun regroupe 90 % des agents de la fonction publique hospitalière

Source : Insee, Siasp 2012.



L'emploi public dans la zone d'emploi d'Autun

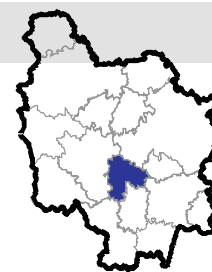
5 Zone d'emploi d'Autun - Filières et principales professions

Catégorie sociale	Filière	Principales professions	Effectifs fonction publique d'État	Effectifs fonction publique territoriale	Effectifs fonction publique hospitalière	Effectifs totaux	Part dans la catégorie sociale	Part des agents de 55 ans et plus
							(%)	(%)
Cadres	Enseignement	Professeur agrégé et certifié de l'enseignement secondaire	270			270	60	12
	Administration	Personnel administratif de catégorie A	60	40	10	110	25	13
	Santé	Médecin hospitalier, interne			30	30	7	31
	Ingénierie	Ingénieur de l'État et des collectivités locales	10	10		20	4	23
	Culture et patrimoine	Bibliothécaire, conservateur, professeur d'art (hors scolaire)		10		10	2	18
	Direction	Personnel de direction de la fonction publique	10			10	2	25
	Ensemble			350	60	40	450	100
Professions intermédiaires	Enseignement	Professeur des écoles, de lycée professionnel, surveillant et aide-éducateur, maître auxiliaire	280			280	42	11
	Santé	Infirmier en soins généraux			130	130	20	7
	Administration	Profession intermédiaire administrative, agent de catégorie B	60	40	20	120	18	23
	Intervention sociale, éducative et sportive	Formateur en formation continue, moniteur et éducateur sportif, animateur socio-culturel	10	50		60	9	11
	Techniciens et agents de maîtrise	Technicien des travaux publics	50	10		60	9	18
	Culture et patrimoine	Sous-bibliothécaire, cadre intermédiaire du patrimoine		10		10	2	37
Ensemble			400	110	150	660	100	13
Employés	Administration	Adjoint et agent administratif, employé administratif	140	190	30	360	59	19
	Santé	Aide-soignant, auxiliaire de puériculture		10	130	140	23	8
	Agents de service	Agent de service hospitalier, agent de service des établissements d'enseignement		30	80	110	18	11
	Ensemble		140	230	240	610	100	15
Ouvriers	Ouvriers des travaux publics et de l'entretien général des bâtiments	Ouvrier qualifié d'entretien général des bâtiments, ouvrier qualifié des travaux publics		310	30	340	83	24
	Autres ouvriers qualifiés	Opérateur qualifié d'usinage (fraiseur, tourneur...), ouvrier qualifié divers de type industriel	70			70	17	27
	Ensemble		70	310	30	410	100	25

Les filières définies ci-dessus regroupent des professions et catégories socio-professionnelles proches.

Note de lecture : 270 cadres exercent un métier de l'enseignement. Ils sont principalement professeur agrégé et certifié de l'enseignement secondaire

Source : Insee, Siasp 2012.



L'emploi public dans la zone d'emploi d'Autun

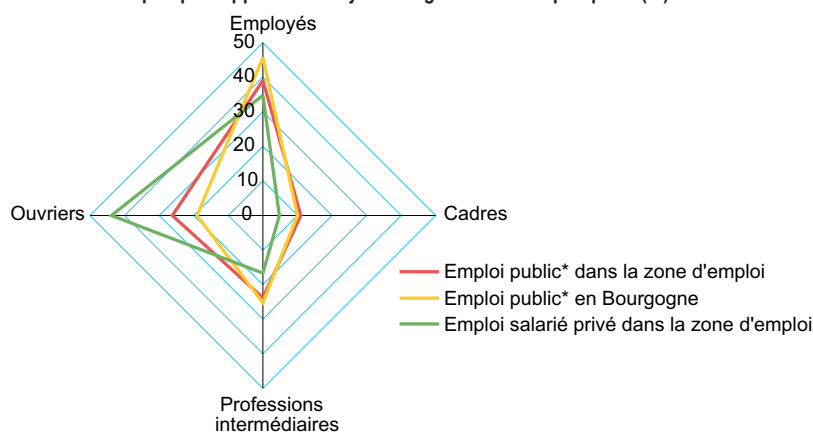
6 Zone d'emploi d'Autun - Qualification des emplois par versant

Répartition des emplois selon la catégorie sociale (%)

	Fonction publique d'État		Fonction publique territoriale	Fonction publique hospitalière	Fonction publique ensemble		Secteur privé
	Ensemble	Hors métiers de l'enseignement			Ensemble	Hors métiers de l'enseignement	
Cadres	37	21	8	7	21	11	5
Professions intermédiaires	41	28	14	34	31	24	16
Employés	15	34	34	52	29	39	35
Ouvriers	7	17	44	7	19	26	44
Ensemble	100	100	100	100	100	100	100

Sources : Insee, Siasp 2012 - Clap 2012.

Emploi public de la zone d'emploi par rapport à la moyenne régionale et l'emploi privé (%)



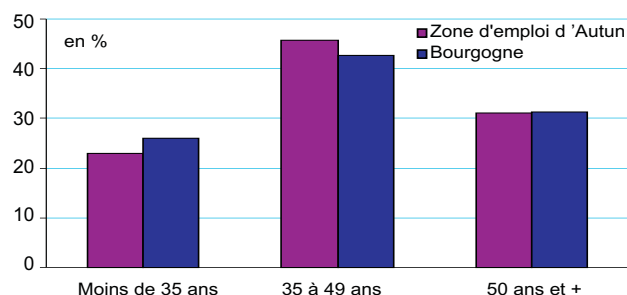
* hors métiers de l'enseignement
Sources : Insee, Siasp 2012 - Clap 2012.

7 Zone d'emploi d'Autun - Âge des agents

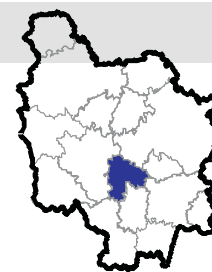
Place des seniors	Agents de 50 à 54 ans		Agents de 55 ans et +	
	Nombre	Part dans l'ensemble (%)	Nombre	Part dans l'ensemble (%)
Fonction publique d'État	130	13	150	15
Fonction publique territoriale	140	19	150	21
Fonction publique hospitalière	60	13	50	11
Ensemble fonction publique	330	15	350	16

Note de lecture : 13 % des agents de la fonction publique d'État ont entre 50 et 54 ans
Source : Insee, Siasp 2012.

Répartition par âge des agents de la fonction publique



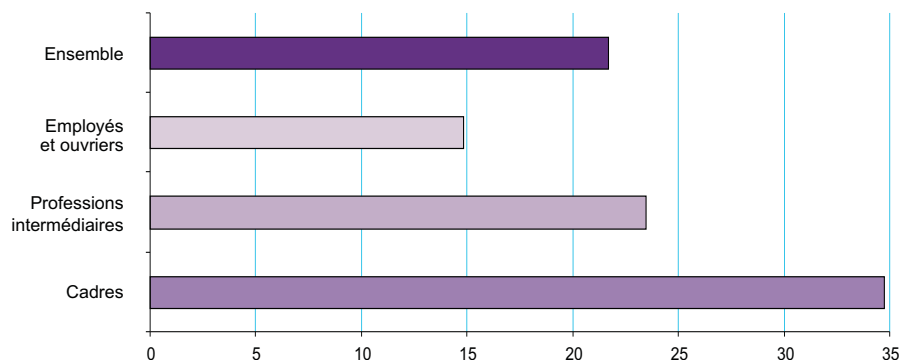
Source : Insee, Siasp 2012.



L'emploi public dans la zone d'emploi d'Autun

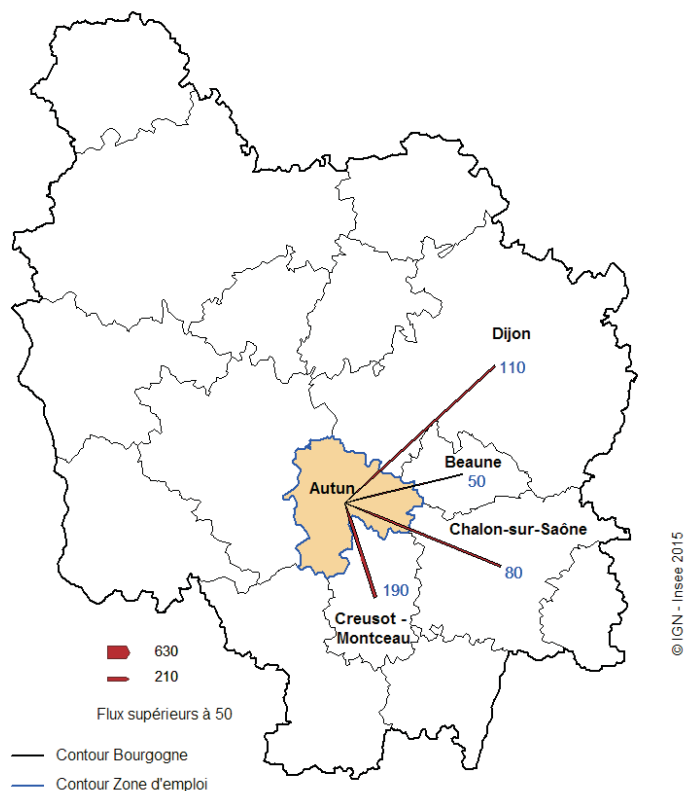
8 Zone d'emploi d'Autun - Déplacements domicile-travail

Part des salariés de la fonction publique travaillant dans la zone d'emploi d'Autun et résidant en dehors (%)

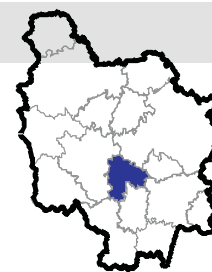


Note de lecture : 35 % des cadres résident en dehors de la zone d'emploi d'Autun
 Source : Insee, Recensement de population 2011 au lieu de travail

Zone d'emploi de résidence des agents de la fonction publique travaillant dans la zone d'emploi d'Autun



Source : Insee, Recensement de population 2011 au lieu de travail



L'emploi public dans la zone d'emploi d'Autun

9 Caractéristiques de l'emploi public par zone d'emploi

Zones d'emploi	Ensemble de la fonction publique		Emploi public de la zone dans l'emploi public régional					Emploi public de la zone par versant			Ensemble (%)
	Nombre d'emplois *	Part dans l'emploi total de la zone	Poids de l'emploi public	Poids de l'emploi public d'État	Poids de l'emploi public territorial	Poids de l'emploi public hospitalier	Taux d'administration (pour 1 000 habitants)	Part de la fonction publique d'État	Part de la fonction publique territoriale	Part de la fonction publique hospitalière	
		(%)									
Autun	2 310	20	2	2	2	1	68	42	39	19	100
Auxerre	17 890	22	13	11	13	16	85	35	32	34	100
Avallon	1 610	18	1	1	1	1	64	38	35	27	100
Beaune	3 470	15	3	2	3	3	69	33	36	31	100
Chalon-sur-Saône	13 790	19	10	9	10	12	71	35	33	32	100
Charolais	5 410	18	4	3	4	6	64	27	35	39	100
Chatillon	1 100	19	1	1	1	1	59	36	37	28	100
Cosne - Clamecy	4 350	23	3	2	4	5	73	24	36	41	100
Dijon	43 060	22	32	41	27	25	101	52	27	21	100
Le Creusot - Montceau	6 040	18	4	4	6	4	59	32	44	24	100
Louhans	1 680	15	1	1	2	1	46	35	41	25	100
Mâcon	12 100	24	9	9	9	8	118	43	31	26	100
Montbard	2 930	23	2	1	2	4	91	24	28	48	100
Morvan	2 100	22	2	1	2	1	58	32	45	23	100
Nevers	11 510	24	8	8	10	7	94	40	37	24	100
Sens	6 100	18	4	4	5	5	57	35	37	28	100
Bourgogne	135 420	21	100	100	100	100	82	40	32	27	100
Rang de la zone d'emploi parmi les 16 zones d'emploi de Bourgogne **	12	8	12	11	12	13	9	3	4	16	

* Le nombre d'emplois par zone est arrondi à la dizaine. C'est pourquoi leur somme est différente du total des emplois en Bourgogne

** Le rang vaut 1 pour la zone d'emploi où l'indicateur est le plus élevé, 16 pour celle où il est le plus faible

Sources : Insee, Siasp 2012 (effectifs prenant en compte les dégroupements) - Estimations d'emploi localisées au 31/12/2012.

10 Caractéristiques des agents de la fonction publique par zone d'emploi

Zones d'emploi	Ensemble de la fonction publique					
	Poids des métiers de l'enseignement dans la fonction publique d'État	Part de cadres - hors enseignement	Part d'ouvriers	Part d'agents de moins de 35 ans	Part d'agents de 55 ans et plus	Part d'agents ne vivant pas dans la zone d'emploi de travail
	(%)	(%)	(%)	(%)	(%)	(%)
Autun	57	11	19	23	16	22
Auxerre	52	8	17	25	16	8
Avallon	53	5	14	24	15	25
Beaune	70	9	15	26	15	32
Chalon-sur-Saône	62	9	16	23	16	13
Charolais	76	6	19	24	16	16
Chatillon	76	7	15	28	18	19
Cosne - Clamecy	77	6	19	24	16	23
Dijon	35	14	11	29	16	8
Le Creusot - Montceau	69	6	23	22	18	13
Louhans	75	3	21	22	16	22
Mâcon	37	11	14	27	17	14
Montbard	63	8	14	28	16	18
Morvan	65	6	25	25	17	19
Nevers	45	9	18	23	18	16
Sens	66	7	19	27	14	13
Bourgogne	48	10	15	26	16	13
Rang de la zone d'emploi parmi les 16 zones d'emploi de Bourgogne *	11	2	4	12	7	4

* Le rang vaut 1 pour la zone d'emploi où l'indicateur est le plus élevé, 16 pour celle où il est le plus faible

Source : Insee, Siasp 2012.