

Plus de personnes seules

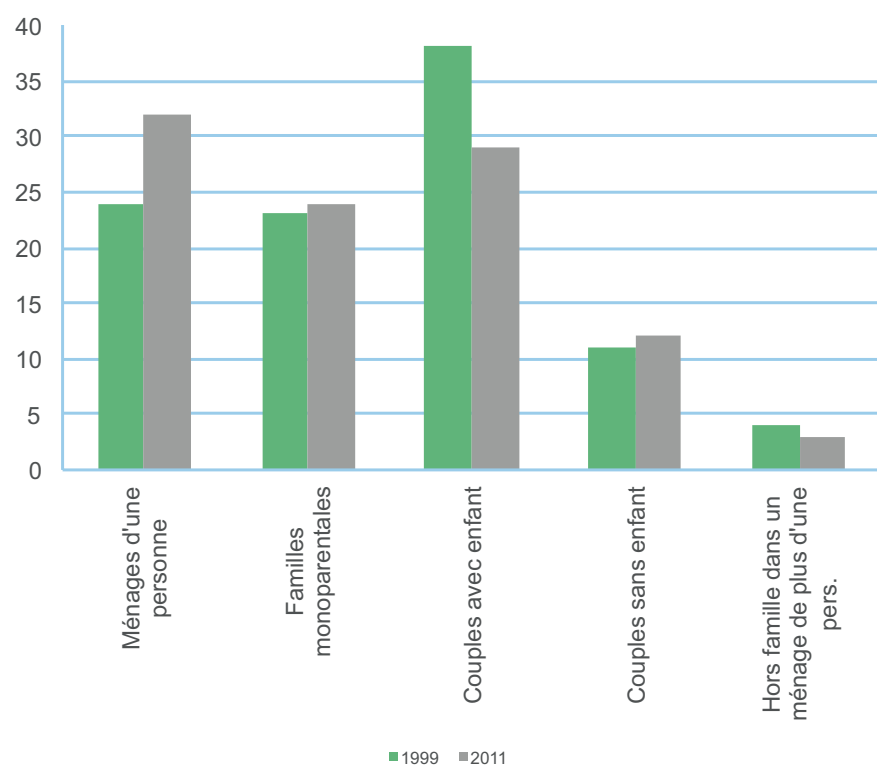
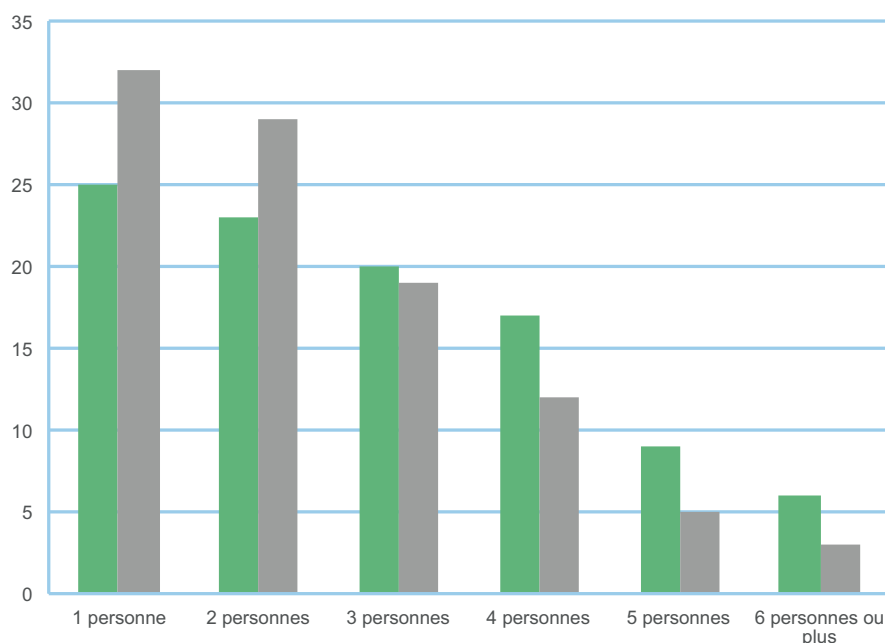
En Martinique, le nombre de ménages augmente alors même que la population baisse. Cela s'explique d'une part en raison du vieillissement de la population, et d'autre part par les nombreux départs des adultes ayant entre 25 et 35 ans qui entraînent une baisse du nombre de naissances. En 2012, il y a 162 900 ménages dans la région, soit 7 800 de plus qu'en 2007.

Cette augmentation du nombre de ménages couplée à la baisse de population modifie fortement la structure des ménages. Ainsi, la part des ménages de trois personnes et plus diminue (- 10 points) contrairement aux ménages de une ou deux personnes (+ 12 points). La taille des ménages diminue de façon homogène sur le territoire, passant de 2,5 personnes à 2,3 personnes en 5 ans. La taille moyenne des ménages ne diminue pas dans seulement cinq communes de moins de 5 000 habitants.

Les modes de cohabitation changent. En effet, la part des couples avec enfant chute fortement : plus de 10 points entre 2007 et 2012. A l'opposé, la proportion des ménages d'une personne seule augmente de 25 à 32 %, en lien avec le vieillissement de la population. La part des familles monoparentales et des couples sans enfant augmente légèrement (figure 7).

7 La part des couples avec enfants baisse de 10 points

Répartition des ménages selon le type de ménages et le nombre de personnes du ménages

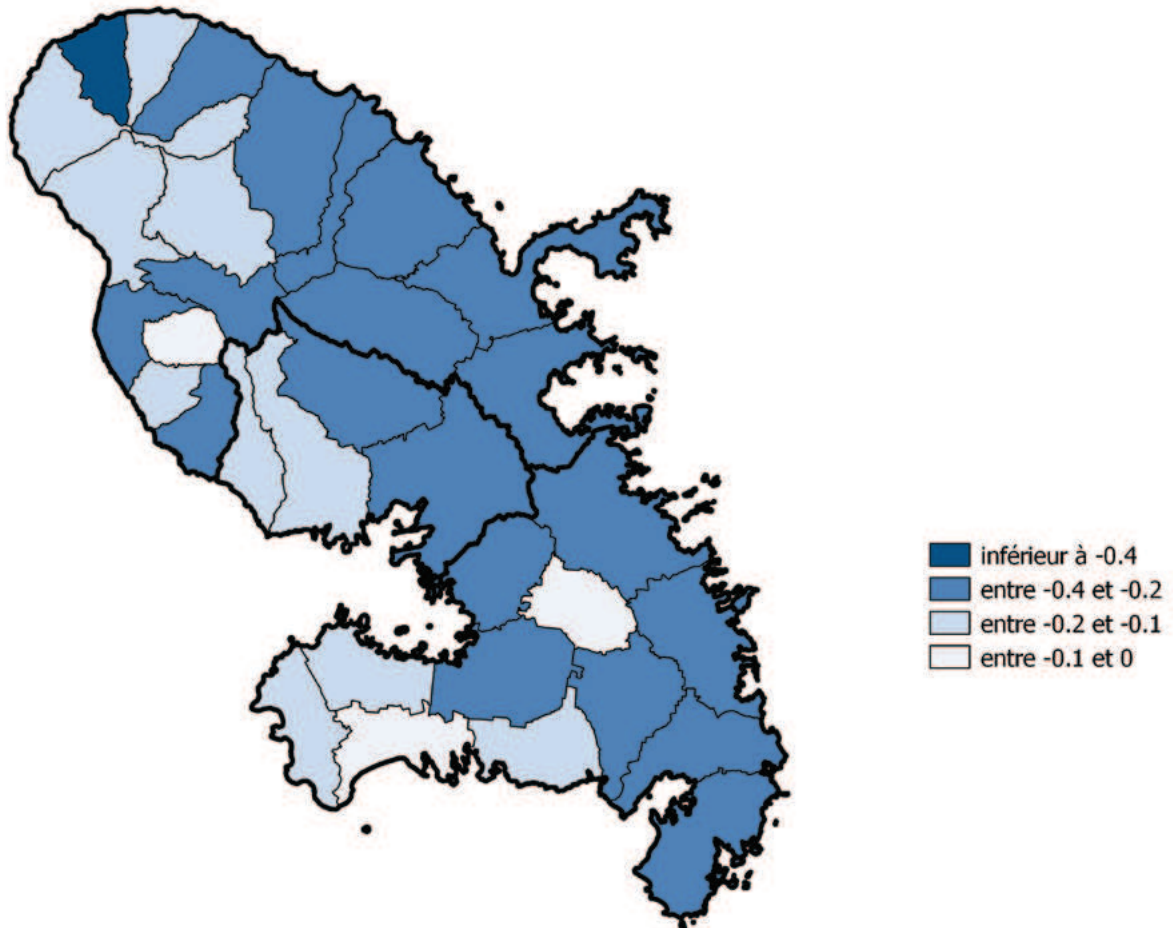


Champ : ménages ordinaires

Source : Recensement de la population 1999 et 2011

8 La taille des ménages martiniquais diminue de 0,2

Évolution de la taille des ménages en Martinique (en nombre de personnes)



Champ : population des ménages ordinaires
Source : Recensement de la population en 2007 et 2012