

Les ménages de grande taille sont plus nombreux

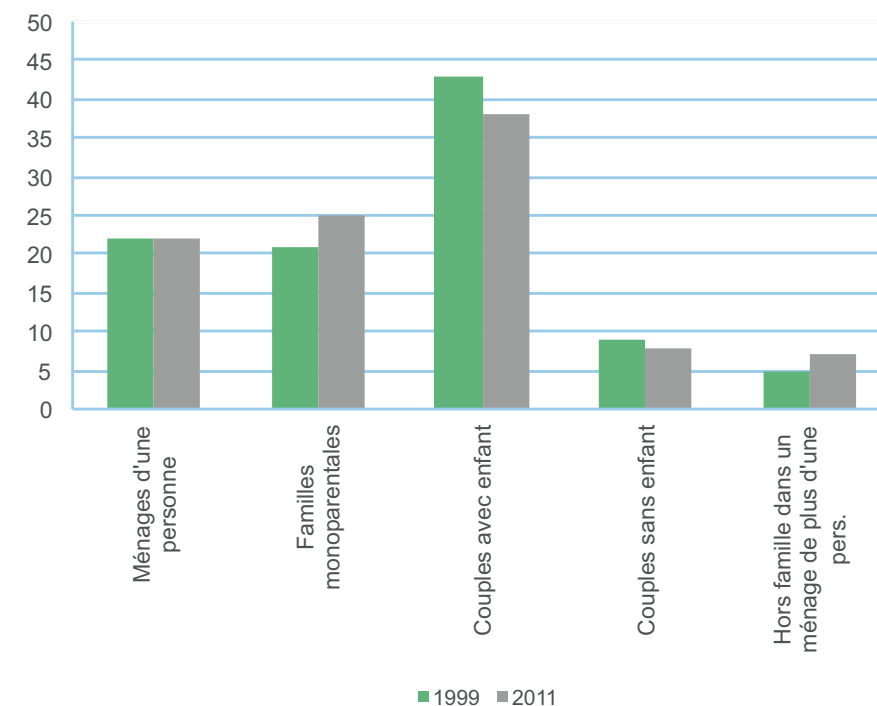
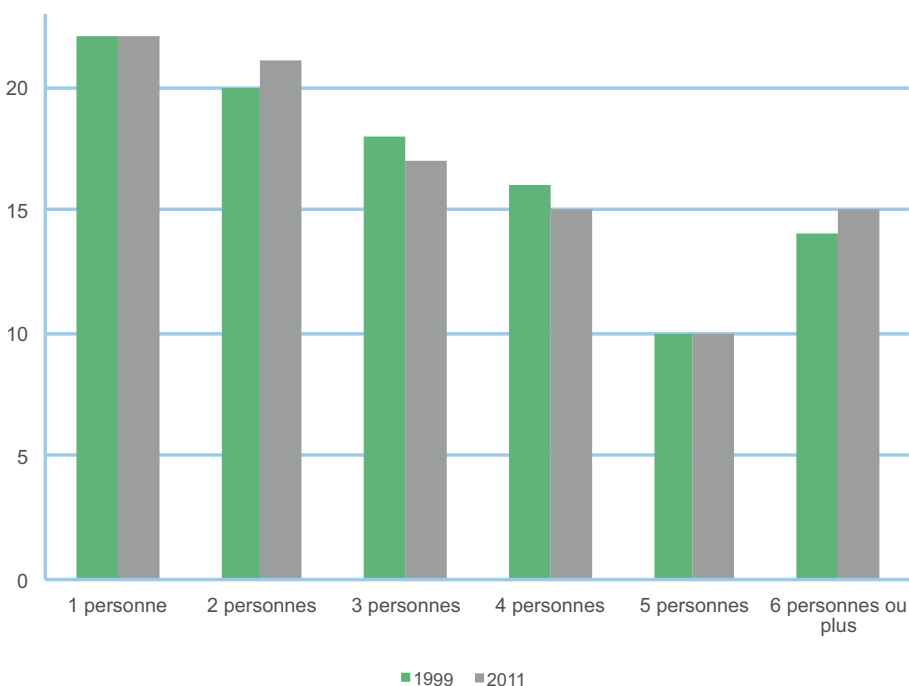
En 2012, la Guyane compte 68 200 ménages, soit 8 400 ménages de plus qu'en 2007. Entre 2007 et 2012, le nombre de ménages a progressé de 14 %. Depuis 1999, la part des ménages de 6 personnes et plus a nettement augmenté. Ces grands ménages représentent aujourd'hui 15 % des ménages guyanais, deux points de plus qu'en 1999. Cette augmentation a lieu au détriment des ménages de 3 et 4 personnes dont la proportion diminue de 2 points sur la période. La part des ménages d'une seule personne est quant à elle stable (un ménage sur quatre).

La part des familles monoparentales augmente

La composition des familles évolue. La part de couples avec enfant baisse de 5 point entre 1999 et 2011. Elle passe de 43 % à 38 %. Cette baisse se fait en faveur des familles monoparentales. En 2011, un quart des ménages est composé d'enfants de moins de 25 ans et d'un seul parent. Depuis 1999, cette part ne cesse de grandir en Guyane, elle a gagné près de quatre points sur la période. Cette évolution est préoccupante dans la mesure où les familles monoparentales sont plus fréquemment touchées par des difficultés sociales et économiques que les couples avec enfants.

7 Un quart des ménages est une famille monoparentale

Répartition des ménages selon le type de ménages et le nombre de personnes du ménages



Champ : ménages ordinaires
Source : Recensement de la population 1999 et 2011

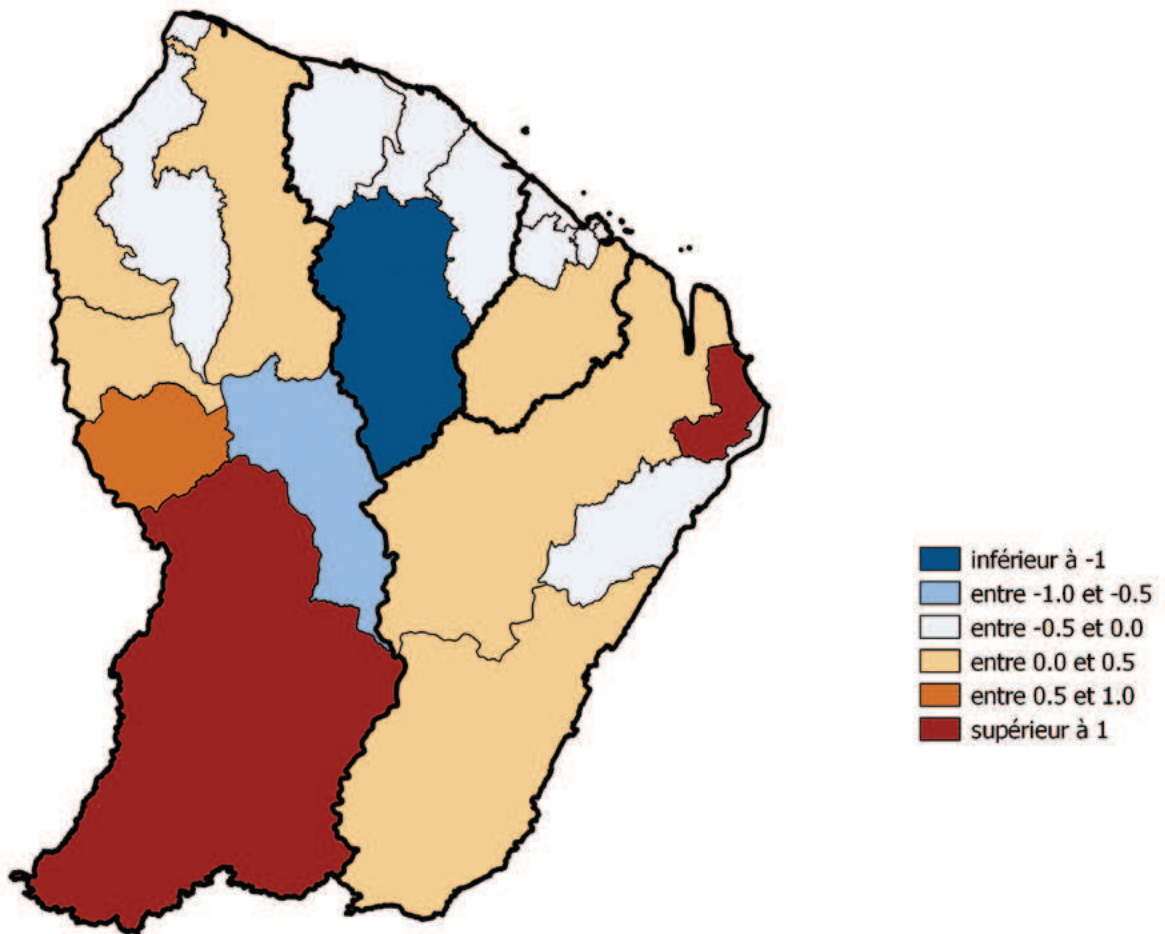
En Guyane : 3,5 personnes par ménage

En 2012 comme en 2007, il y a en moyenne 3,5 personnes par ménage. La taille des ménages reste donc stable pour l'ensemble de la Guyane. Ce constat de

stabilité reflète cependant l'opposition de deux mouvements. D'une part, la taille des ménages augmente fortement dans la CCOG et la CCEG, où les ménages de 6 personnes et plus sont surreprésentés. D'autre part, elle diminue dans la CACL et la CCS.

8 La taille des ménages continue d'augmenter à l'Est et à l'Ouest

Évolution de la taille des ménages en Guyane entre 2007 et 2012 (en nombre de personnes)



Champ : population des ménages ordinaires

Source : Recensement de la population en 2007 et 2012