

# Une formation supérieure mais moins valorisée

Dans les générations âgées de moins de 40 ans, les femmes sont plus diplômées que les hommes. Elles sont 40 % à détenir un diplôme de l'enseignement supérieur, pour 35 % d'entre eux. Avec les générations plus âgées, c'est le CAP et le BEP qui dominent, en restant plus masculins : 30 % des femmes et 40 % des hommes en sont titulaires.

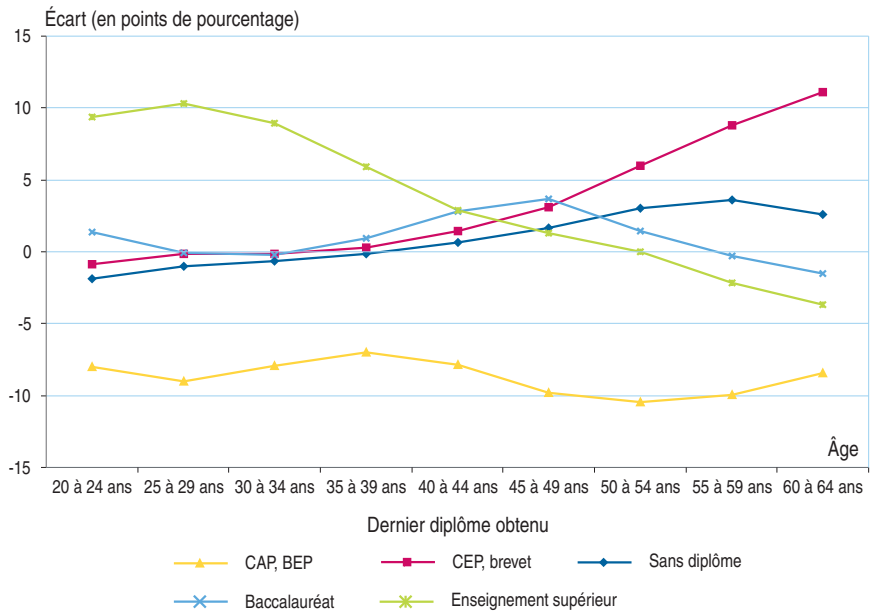
La part des non-diplômés est stable, autour de 15 %, à tous les âges et pour les deux sexes, les femmes les plus âgées étant toujours un peu plus concernées.

Dans la vie professionnelle, les femmes sont beaucoup plus souvent employées et les hommes davantage ouvriers. Avant 40 ans, malgré la fréquence des diplômées de l'enseignement supérieur, elles exercent pourtant plus souvent des emplois dans la catégorie « professions intermédiaires » et sont à peine aussi nombreuses dans celle des « cadres ou professions intellectuelles supérieures ». Pour les générations plus âgées, l'écart pour cette dernière catégorie est plus important en faveur des hommes.

À catégorie socioprofessionnelle identique, le niveau de diplôme des femmes et des hommes peut différer fortement. C'est le cas pour les professions intermédiaires : elles y détiennent bien plus souvent - et majoritairement - un diplôme de l'enseignement supérieur. Les professions où exercent très largement des femmes imposent en effet la détention d'une qualification de ce niveau (professeur des écoles, métiers de la formation, professions de la santé). Dans la même catégorie sociale, les professions principalement masculines sont plus souvent du domaine technique (techniciens, technico-commerciaux) et ne nécessitent pas une telle formation. Pour les plus de 40 ans, les hommes détiennent le plus souvent un CAP ou un BEP.

À l'inverse, la profession d'ouvrier, peu féminisée, est davantage occupée par des femmes pas ou peu diplômées, contrairement aux hommes, qui sont plus nombreux à détenir un CAP ou un BEP. Pour les plus jeunes, les niveaux de diplôme sont proches mais les femmes sont encore moins présentes dans cette profession qu'au début de la décennie.

## 1 Les jeunes femmes plus souvent diplômées du supérieur que les hommes

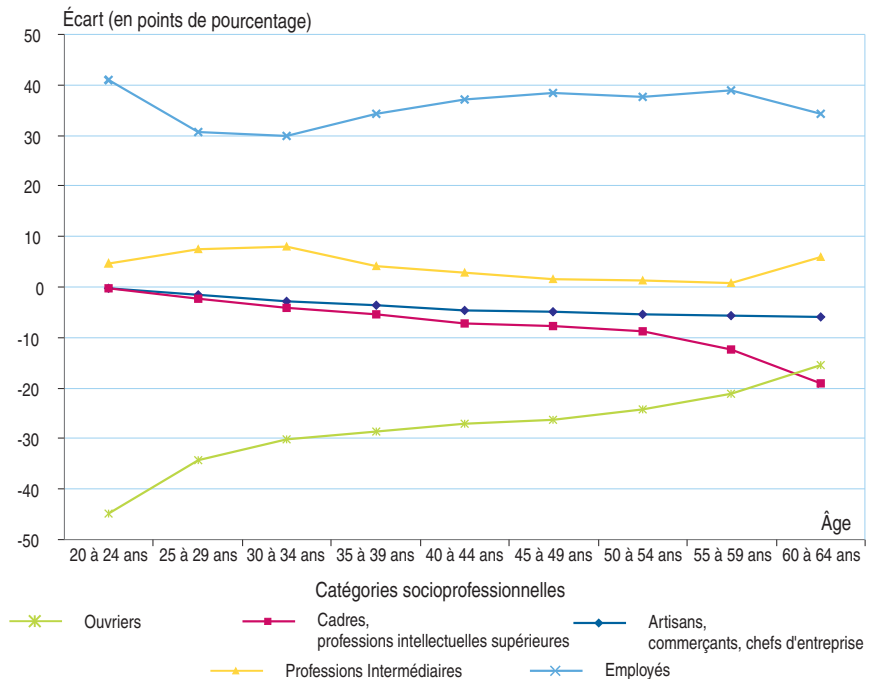


Lecture : la différence entre la part des femmes diplômées du supérieur et celle des hommes diplômés du supérieur est de 9 points entre 20 et 24 ans.

Champ : population de 20 à 64 ans non scolarisée résidant en Alsace observée en 2010.

Source : Insee, RP2010 exploitation principale lieu de résidence.

## 2 Plus d'ouvriers chez les hommes, plus d'employées chez les femmes



Lecture : la différence entre la part des femmes employées et celle des hommes employés est de 30 points entre 30 et 34 ans.

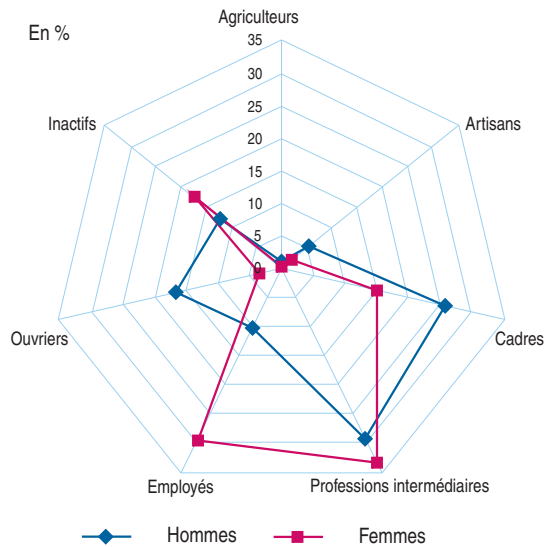
Champ : population de 20 à 64 ans non scolarisée résidant en Alsace observée en 2010.

Source : Insee, RP2010 exploitation principale lieu de résidence.

L'inégale valorisation du niveau de diplôme intervient tout autant dans l'accès à l'emploi que dans l'évolution professionnelle. Détenteurs d'un diplôme de niveau bac ou plus, les hommes parviennent plus facilement à devenir cadres. Parmi les non-cadres en 1999, 26 % des hommes et seulement 15 % des femmes le sont devenus une décennie plus tard. Les femmes restent plus souvent cantonnées dans les professions intermédiaires et dans les professions d'employées.

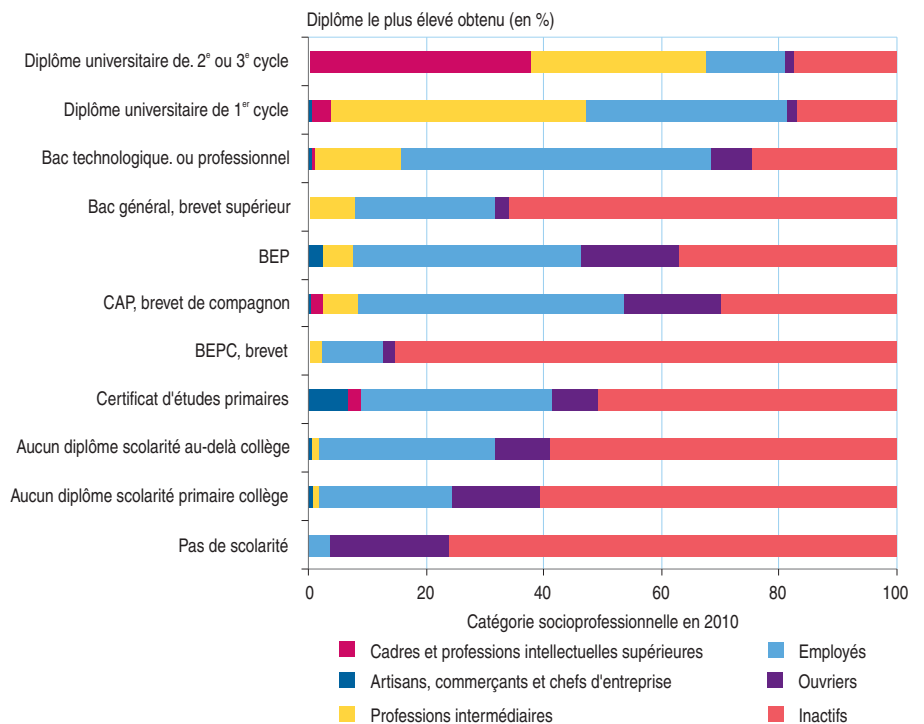
Sur une même période, le diplôme facilite cependant le retour à l'emploi des femmes inactives (hors étudiantes et retraitées). ■

**3 Les femmes diplômées deviennent trois fois plus souvent employées que les hommes**



Lecture : 15 % des femmes non-cadres en 1999 et diplômées du bac ou plus sont devenues cadres pour 26 % des hommes.  
 Champ : population non cadre en 1999 diplômée du bac ou plus résidant en Alsace observée en 2010.  
 Source : Insee, Échantillon démographique permanent (RP1999 et RP2010).

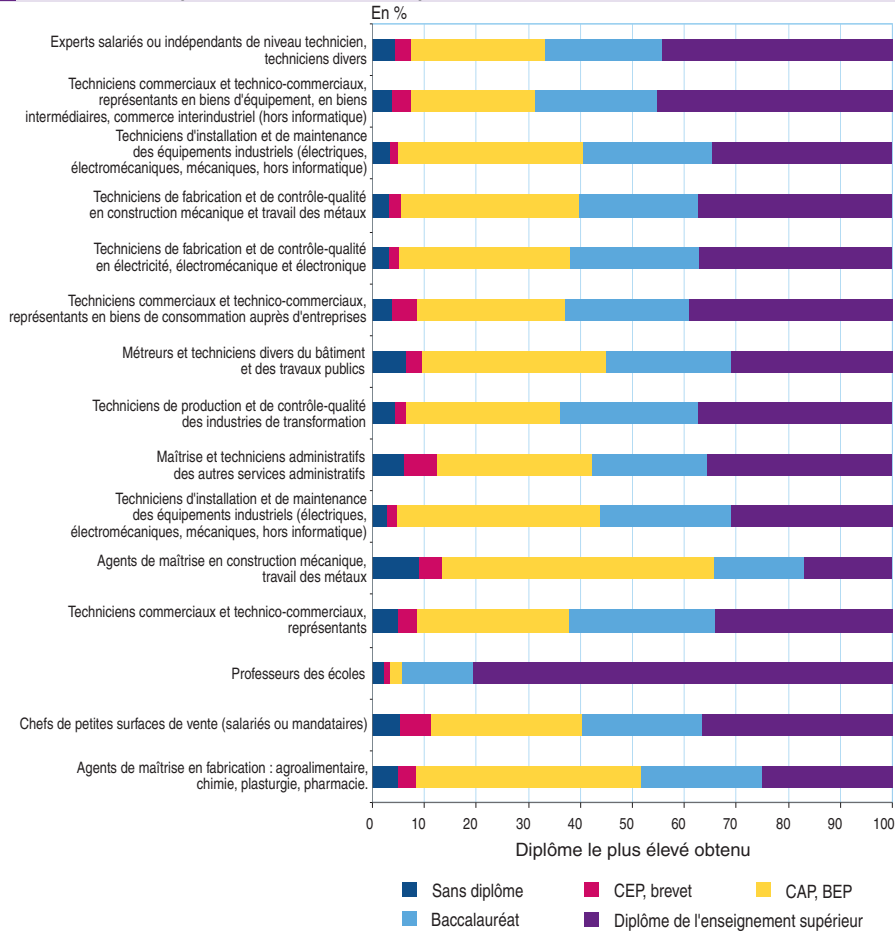
**4 Les diplômes du supérieur et du technique favorisent un retour à l'emploi**



Lecture : parmi les femmes inactives en 1999 hors étudiantes, 38 % détentrices d'un diplôme universitaire de 2<sup>e</sup> ou 3<sup>e</sup> cycle occupent un emploi de cadre de profession intellectuelle supérieure en 2010.  
 Champ : femmes inactives en 1999 (mais pas étudiantes) n'étant pas retraitées en 2010 en Alsace.  
 Source : Insee, Échantillon démographique permanent (RP1999 et RP2010).

## Formation

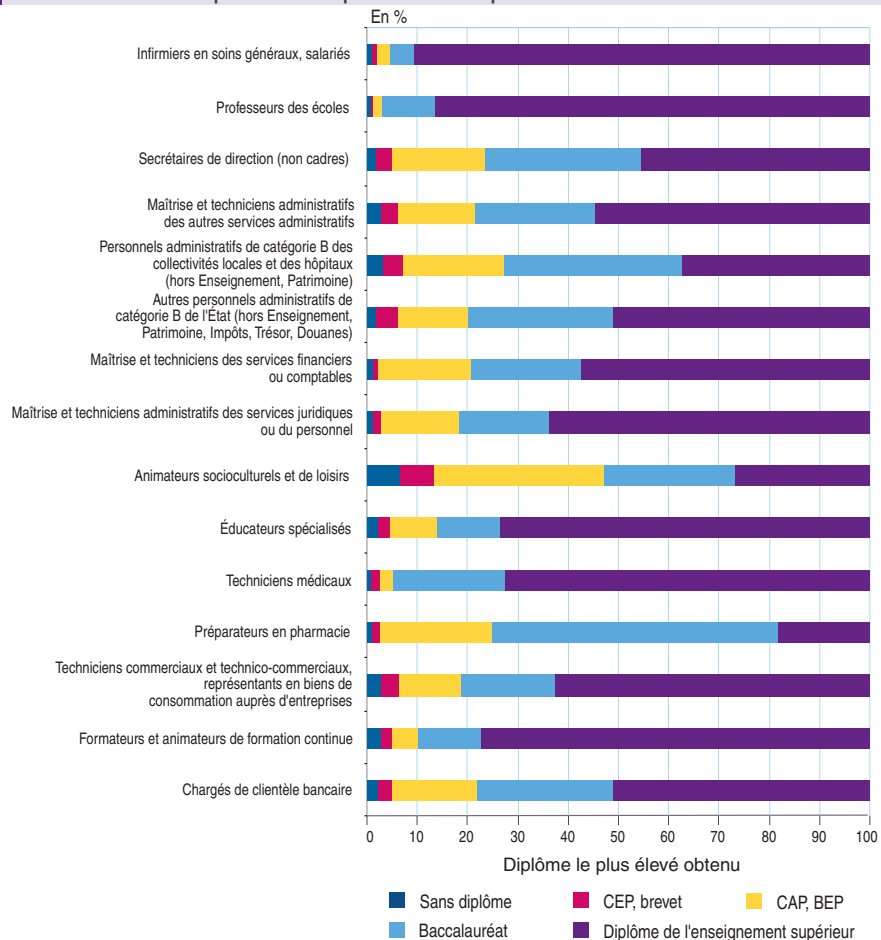
### 5 Plus de CAP-BEP pour les hommes dans les professions intermédiaires



Note : ces 15 professions sont les plus fréquentes parmi les hommes exerçant une profession intermédiaire (ordre décroissant des effectifs).  
Champ : hommes actifs occupés résidant en Alsace.

Source : Insee, RP2010 exploitation complémentaire lieu de résidence.

### 6 Des femmes souvent diplômées du supérieur dans les professions intermédiaires



Note : ces 15 professions sont les plus fréquentes parmi les femmes exerçant une profession intermédiaire (ordre décroissant des effectifs).  
Champ : femmes actives occupées résidant en Alsace.

Source : Insee, RP2010 exploitation complémentaire lieu de résidence.