

## Emploi salarié au deuxième trimestre 2011 : l'emploi salarié diminue

Résultats provisoires du deuxième trimestre 2011 (au 4 octobre 2011)

Résultats définitifs du premier trimestre 2011 (au 4 octobre 2011)

En Haute-Normandie, au deuxième trimestre 2011, l'emploi salarié dans les secteurs principalement marchands (corrigé des variations saisonnières) diminue de 0,2 % (après + 0,6 % au précédent trimestre) alors qu'il augmente de 0,4 % en France métropolitaine. Pourtant, l'intérim progresse (+ 3,4 %). Hors intérim, l'emploi salarié haut-normand régresse de 0,4 %.

L'emploi salarié diminue de 0,1 % dans l'Eure (après + 0,1 %) et de 0,3 % en Seine-Maritime (après + 0,8 %). Hors intérim, la contraction est plus forte dans l'Eure (- 0,5 % contre - 0,4 % en Seine-Maritime). Le nombre d'intérimaires eurois augmente davantage (+ 6,2 % contre + 2,1 % en Seine-Maritime).

### L'emploi salarié baisse dans l'industrie et dans la construction

L'emploi industriel haut-normand régresse de 0,5 % (après + 0,1 %). Il augmente uniquement dans l'énergie (+ 0,3 %). En Seine-Maritime, l'emploi industriel baisse de 0,6 % (après + 0,1 %). Les effectifs baissent notamment dans l'agro-alimentaire (- 1,5 %) en raison de la saisonnalité des activités de l'entreprise Ferrero France à Villers-Écalles. Dans l'Eure, l'emploi industriel régresse de 0,2 % (après + 0,1 %). La fabrication d'équipements est le secteur le plus concerné (- 0,7 %). L'automobile lui succède (- 0,5 %), en raison de la baisse des effectifs de l'entreprise Sealynx à Charleval, suite à son rachat par le groupe Ruia.

L'emploi salarié dans la construction subit les conséquences de la baisse du nombre de logements mis en chantier (- 16,6 % par rapport au précédent trimestre) et diminue de 0,7 % (après + 1,2 %). Avec des baisses d'effectifs dans les entreprises Kaeffer Wanner à Grand-Couronne et Asten à Sotteville-lès-Rouen, la Seine-Maritime est davantage concernée que l'Eure (- 0,8 % contre - 0,6 %). L'emploi salarié faiblit dans le commerce (- 0,1 % après + 0,1 %) mais uniquement dans l'Eure (- 0,8 %).

L'emploi salarié dans les services est stable (après + 1,0 %) grâce à l'intérim. Hors intérim, il recule de 0,5 % (après + 0,9 %). La banque-assurance (- 1,1 %) et les autres activités de service (- 1,3 %) sont les secteurs les plus touchés. L'emploi salarié dans les services progresse de 0,4 % dans l'Eure et diminue de 0,1 % en Seine-Maritime. Hors intérim, il baisse davantage dans le premier département (- 0,7 %) que dans le second (- 0,4 %). L'emploi salarié dans l'informatique et les communications progresse en Seine-Maritime (+ 2,1 %) et se contracte dans l'Eure (- 6,3 %) en raison de la baisse des effectifs de l'entreprise Diffusion N°1 à Criquebeuf-sur-Seine, après son rachat par le groupe Everial.

Sur un an (de fin juin 2010 à fin juin 2011), l'emploi salarié dans les secteurs principalement marchands progresse toutefois mais moins en Haute-Normandie qu'en France métropolitaine (+ 0,4 % contre + 1,4 %). Sur cette période, la région perd des emplois

salariés dans le commerce (- 0,2 %) contrairement au niveau national (+ 0,9 %). Les destructions d'emploi sont supérieures dans l'industrie (- 1,6 % contre - 0,3 %) et dans la construction (- 0,8 % contre - 0,5 %). Les services sont moins dynamiques (+ 2,3 % contre + 2,7 %) même si l'intérim progresse davantage (+ 11,3 % contre + 9,7 %).

### Évolution sur 3 mois de l'emploi salarié dans les secteurs principalement marchands en 5 postes du 1er trimestre au 2e trimestre 2011

	Eure		Seine-Maritime		Haute-Normandie		France métropolitaine	
	Nombre	%	Nombre	%	Nombre	%	Milliers	%
<b>Secteurs principalement marchands</b>	- 148	- 0,1	- 825	- 0,3	- 973	- 0,2	+ 66,6	+ 0,4
Industrie	- 88	- 0,2	- 479	- 0,6	- 567	- 0,5	+ 4,8	+ 0,1
Construction	- 76	- 0,6	- 264	- 0,8	- 340	- 0,7	- 3,9	- 0,3
Commerce	- 157	- 0,8	+ 112	+ 0,2	- 45	- 0,1	+ 14,6	+ 0,5
Services marchands	+ 173	+ 0,4	- 194	- 0,1	- 21	0,0	+ 51,1	+ 0,7
dont intérim	+ 428	+ 6,2	+ 323	+ 2,1	+ 752	+ 3,4	+ 0,2	0,0

Source : Insee, estimations d'emploi 2011 T1 définitives, 2011 T2 provisoires

Champ : ensemble des secteurs marchands hors agriculture, administration publique, enseignement, santé humaine et action sociale et activité des ménages en tant qu'employeurs.

Unité : données CVS

### Évolution de l'emploi salarié dans les secteurs principalement marchands en 17 postes Comparaison Haute-Normandie et France métropolitaine

Code A17	Libellé A17	Évolution en Haute-Normandie sur 3 mois		Évolution en France métropolitaine sur 3 mois		Évolution sur un an (Trim 2 2011/Trim 2 2010)		Niveau 2e trimestre 2011	
		1er trimestre 2011 D	2e trimestre 2011 P	1er trimestre 2011 D	2e trimestre 2011 P	Haute-Normandie	France Métropolitaine	Haute-Normandie	France Métropolitaine
C1	Fabrication de denrées alimentaires, de boissons et de produits à base de tabac	+ 54	- 80	- 654	+ 113	- 331	- 742	13 941	547 309
C2DE	Cokéfaction et raffinage ; industries extractives, énergie, eau, gestion des déchets et dépollution	- 109	+ 52	+ 2 124	+ 1 354	+ 148	+ 3 938	15 317	382 598
C3	Fabrication d'équipements électriques, électroniques, informatiques ; fabrication de machines	+ 113	- 322	- 662	- 692	- 507	- 6 476	15 171	456 932
C4	Fabrication de matériels de transport	+ 380	- 34	+ 1 469	+ 4 860	- 114	+ 2 461	13 443	368 182
C5	Fabrication d'autres produits industriels (industries de textile, cuir-chaussure, bois-papier, chimie, pharmacie,...)	- 336	- 184	+ 2 019	- 866	- 1 197	- 10 007	63 175	1 542 514
FZ	Construction	+ 571	- 340	+ 4 817	- 3 862	- 383	- 6 927	46 384	1 442 953
GZ	Commerce ; réparation d'automobiles et de motocycles	+ 52	- 45	+ 9 191	+ 14 579	- 114	+ 26 479	74 514	3 021 172
HZ	Transports et entreposage	+ 79	- 268	- 700	+ 5 558	+ 154	+ 5 516	45 731	1 330 433
IZ	Hébergement et restauration	+ 862	- 66	+ 10 016	+ 17 304	+ 794	+ 24 427	18 763	972 603
JZ	Information et communication	- 95	- 11	+ 2 366	+ 5 683	- 208	+ 17 718	6 828	707 499
KZ	Activités financières et d'assurance	+ 354	- 183	+ 6 156	+ 2 853	+ 236	+ 12 800	16 904	855 600
LZ	Activités immobilières	- 36	+ 3	+ 510	+ 2 326	0	+ 5 030	6 148	235 683
MN	Activités scientifiques et techniques ; services administratifs et de soutien	+ 342	+ 758	+ 40 172	+ 15 747	+ 2 609	+ 113 624	72 829	2 941 508
dont N78	dont intérim	+ 404	+ 752	+ 16 684	+ 172	+ 2 352	+ 53 679	23 146	604 372
RU	Autres activités de services (Arts, spectacles et activités récréatives, activités extra-territoriales...)	+ 306	- 253	+ 1 463	+ 1 652	+ 621	+ 24 681	19 946	841 292
	<b>Ensemble</b>	<b>+ 2 537</b>	<b>- 973</b>	<b>+ 78 287</b>	<b>+ 66 608</b>	<b>+ 1 710</b>	<b>+ 212 520</b>	<b>429 093</b>	<b>15 646 277</b>

D : données définitives

P : données provisoires

Source : Insee, estimations d'emploi 2011 T1 définitives, 2011 T2 provisoires

Champ : ensemble des secteurs marchands hors agriculture, administration publique, enseignement, santé humaine et action sociale et activité des ménages en tant qu'employeurs.

Unité : données CVS en nombre

## Évolution de l'emploi salarié dans les secteurs principalement marchands en 17 postes dans les départements Haut-Normands

Code A17	Libellé A17	Évolution dans l'Eure sur 3 mois		Évolution en Seine-Maritime sur 3 mois		Évolution sur un an (Trim 2 2011/Trim 2 2010)		Niveau 2e trimestre 2011	
		1er trimestre 2011 D	2e trimestre 2011 P	1er trimestre 2011 D	2e trimestre 2011 P	Eure	Seine-Maritime	Eure	Seine-Maritime
C1	Fabrication de denrées alimentaires, de boissons et de produits à base de tabac	- 47	+ 71	+ 101	- 151	- 116	- 215	3 963	9 978
C2DE	Cokéfaction et raffinage ; industries extractives, énergie, eau, gestion des déchets et dépollution	+ 34	+ 3	- 142	+ 49	+ 57	+ 91	2 036	13 281
C3	Fabrication d'équipements électriques, électroniques, informatiques ; fabrication de machines	+ 64	- 44	+ 49	- 278	- 139	- 368	6 652	8 519
C4	Fabrication de matériels de transport	- 33	- 10	+ 413	- 24	- 113	- 1	1 883	11 561
C5	Fabrication d'autres produits industriels (industries de textile, cuir-chaussure, bois-papier, chimie, pharmacie,...)	+ 2	- 108	- 339	- 76	- 573	- 623	25 376	37 799
FZ	Construction	+ 248	- 76	+ 323	- 264	+ 200	- 583	12 430	33 954
GZ	Commerce ; réparation d'automobiles et de motocycles	+ 34	- 157	+ 18	+ 112	- 96	- 18	20 517	53 997
HZ	Transports et entreposage	- 62	+ 17	+ 141	- 285	+ 123	+ 31	8 619	37 112
IZ	Hébergement et restauration	+ 162	- 70	+ 701	+ 4	+ 3	+ 791	5 101	13 662
JZ	Information et communication	+ 14	- 116	- 109	+ 105	- 145	- 63	1 733	5 095
KZ	Activités financières et d'assurance	+ 37	- 17	+ 317	- 165	+ 20	+ 216	2 919	13 986
LZ	Activités immobilières	-27	+ 11	- 9	- 8	+ 8	- 8	1 329	4 819
MN	Activités scientifiques et techniques ; services administratifs et de soutien	- 263	+ 263	+ 604	+ 495	+ 96	+ 2 513	18 313	54 516
dont N78	dont intérim	- 296	+ 428	+ 700	+ 323	+ 285	+ 2 067	7 307	15 839
RU	Autres activités de services (Arts, spectacles et activités récréatives, activités extra-territoriales...)	+ 3	+ 86	+ 303	- 339	+ 382	+ 239	5 098	14 849
	<b>Ensemble</b>	<b>+ 166</b>	<b>- 148</b>	<b>+ 2 370</b>	<b>- 825</b>	<b>- 292</b>	<b>+ 2 002</b>	<b>115 968</b>	<b>313 125</b>

D : données définitives

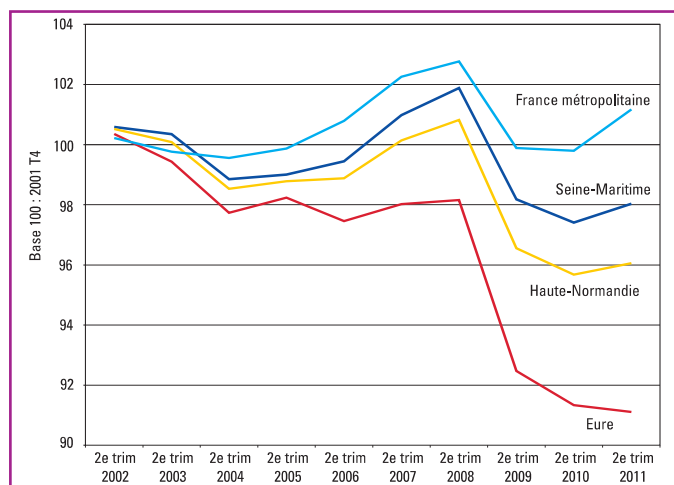
P : données provisoires

Source : Insee, estimations d'emploi 2011 T1 définitives, 2011 T2 provisoires

Champ : ensemble des secteurs marchands hors agriculture, administration publique, enseignement, santé humaine et action sociale et activité des ménages en tant qu'employeurs.

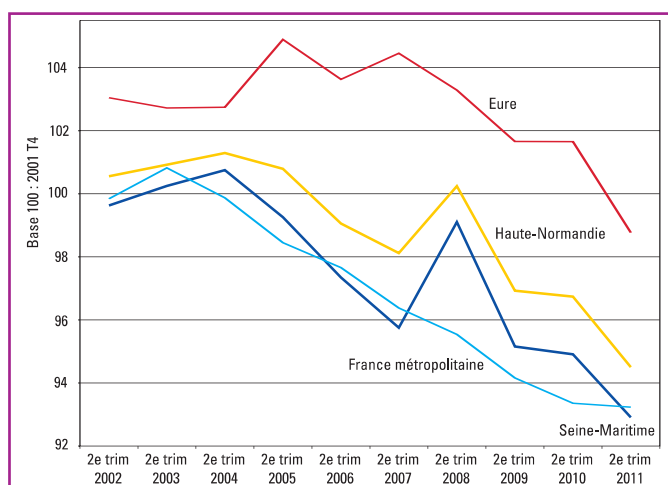
Unité : données CVS en nombre

Évolution de l'emploi salarié dans les secteurs principalement marchands



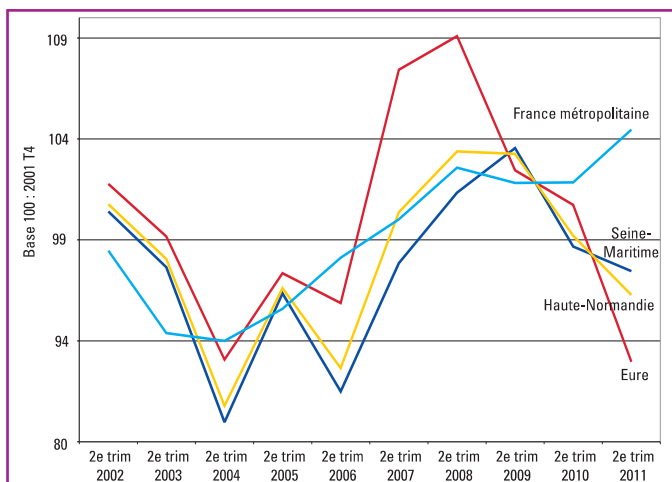
Source : Insee, estimations d'emploi

Évolution de l'emploi salarié dans la fabrication de denrées alimentaires et de produits à base de tabac



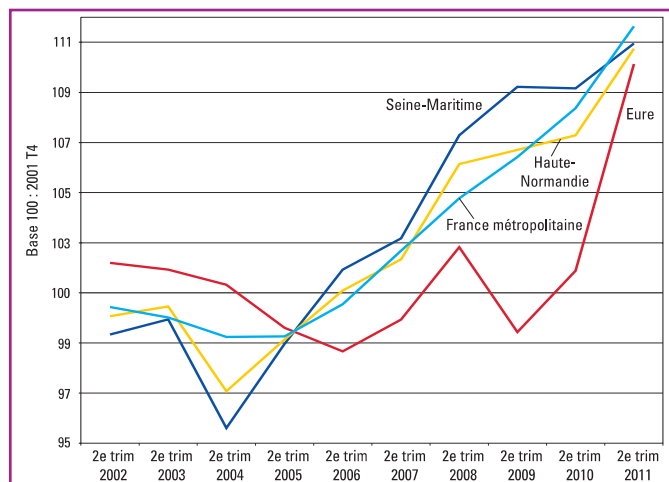
Source : Insee, estimations d'emploi

## Évolution de l'emploi salarié dans l'information et la communication



Source : Insee, estimations d'emploi

## Évolution de l'emploi salarié dans les autres activités de services (arts, spectacles et activités récréatives, activités extra-territoriales...)



Source : Insee, estimations d'emploi

## Méthodologie - Définitions

## Emploi salarié marchand non agricole

## Le Champ des estimations d'emploi de l'Insee

Depuis l'estimation du deuxième trimestre 2009, l'Insee utilise la nomenclature d'activité " NAF rev 2 ". Le champ des secteurs dits « principalement marchands » couvre 15 des 17 postes de la NAF (secteurs DE à MN et secteur RU hors activité des ménages en tant qu'employeurs). Il regroupe les activités les plus sensibles à la conjoncture et est presque équivalent au champ publié auparavant en ancienne NAF.

## Les sources des estimations trimestrielles

Les informations trimestrielles sur l'emploi salarié proviennent de la statistique établie par les Urssaf à partir des réponses des établissements versant des cotisations sociales.

L'Insee interroge également directement certaines grandes entreprises nationales sur l'évolution de leurs effectifs : La Poste, France Télécom, EDF, GDF et SNCF.

Concernant l'emploi intérimaire, l'indicateur utilisé consiste en une moyenne sur les cinq derniers jours ouvrés du trimestre du nombre de missions d'intérim en cours chaque jour. Cet indicateur est élaboré par la Dares à partir des déclarations mensuelles des entreprises de travail temporaire adressées à Pôle emploi. Les effectifs de l'intérim sont comptabilisés dans le secteur des services, même s'ils effectuent une mission dans un autre secteur.

## La méthode et les versions des séries

Les séries sont corrigées des variations saisonnières. Des révisions de ces séries, pratiques courantes de la statistique, peuvent être opérées ponctuellement.

Pour chaque trimestre, aux niveaux régional et départemental, deux estimations successives sont effectuées.

- À T+70 jours, une première estimation est réalisée au niveau régional avec 5 grands secteurs de la NAF, à partir des données des Urssaf, seule source couvrant la totalité des établissements.

- À T+90 jours, une seconde estimation est réalisée au niveau départemental avec 17 postes de la NAF, à partir de la même source.



## Insee Haute-Normandie

8 quai de la Bourse  
76037 Rouen cedex 1  
Tél : 02 35 52 49 11  
www.insee.fr

Informations statistiques :  
09 72 72 4000  
du lundi au vendredi, 9h à 17h  
(prix d'un appel local)