

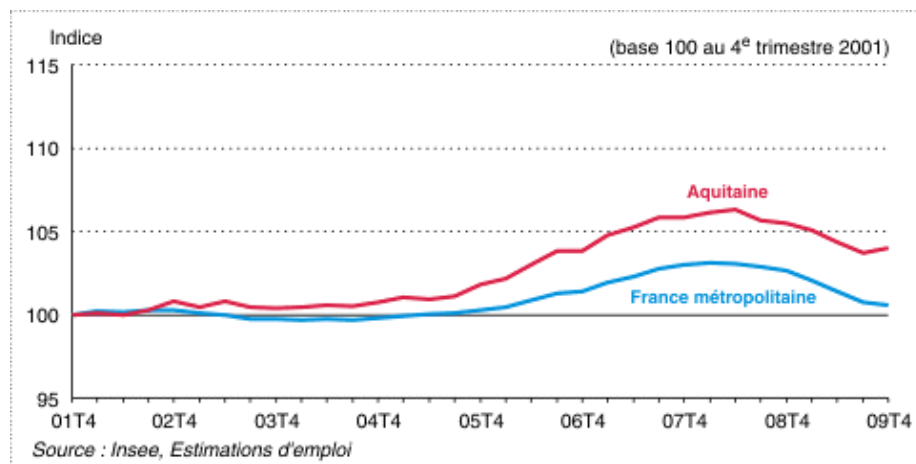
Sébastien Dumartin

Au quatrième trimestre 2009, après cinq trimestres de baisse, l'Aquitaine crée des emplois : 1 800 emplois salariés dans le secteur marchand non agricole. La meilleure tenue des emplois salariés dans le tertiaire marchand compense les pertes dans l'industrie et la construction.

Sur un an, de fin décembre 2008 à fin décembre 2009, la région perd plus de 10 000 emplois salariés, soit une baisse de 1,5 %. Ce repli touche tous les secteurs d'activité, plus particulièrement l'industrie et la construction, et tous les départements.

Après un net ralentissement de l'activité économique amorcé en 2008 et confirmé en 2009, l'emploi salarié aquitain dans les secteurs marchands (hors agriculture, administration, éducation, santé, action sociale et intérim) progresse au quatrième trimestre 2009.

Emploi salarié marchand* de fin 2001 à fin 2009

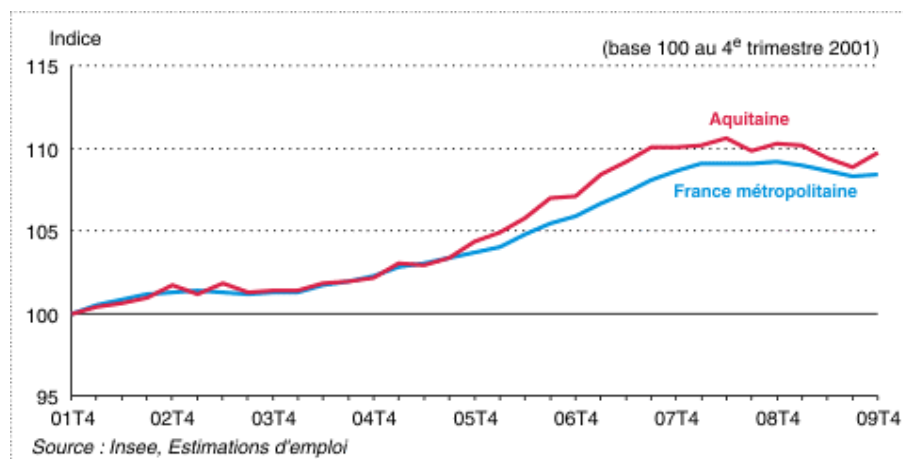


* hors agriculture, administration publique, éducation, santé, action sociale et intérim

Le tertiaire repart à la hausse au quatrième trimestre

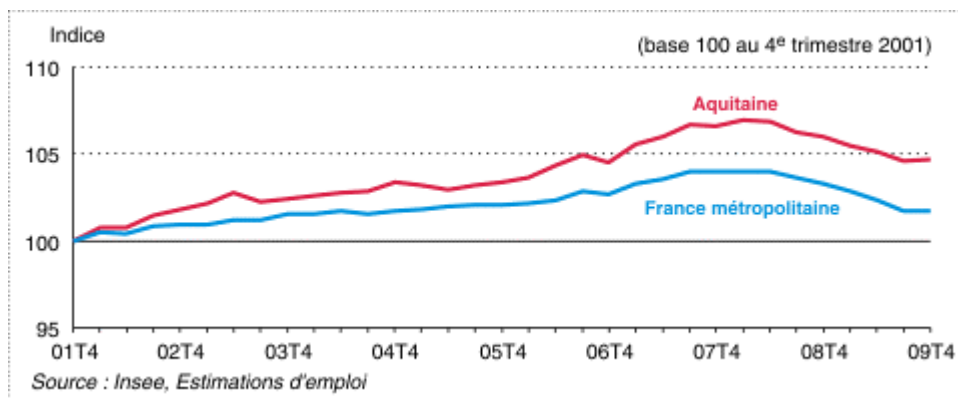
L'emploi salarié aquitain est tiré essentiellement par le tertiaire marchand avec plus de 2 600 emplois salariés créés ce trimestre. Depuis mi-2008, ce secteur n'avait pas affiché d'aussi bon résultat. Le secteur "autres activités de service", les activités scientifiques et techniques, les services administratifs et de soutien sont les principaux pourvoyeurs d'emplois. Seules les activités dans l'information et la communication perdent des emplois, sur un rythme moins élevé qu'au deuxième trimestre.

Emploi salarié dans les services marchands de fin 2001 à fin 2009



Après une baisse au cours des trois premiers trimestres de l'année, le nombre de salariés dans le commerce progresse de 0,1 % au quatrième trimestre, soit une augmentation de 200 emplois.

Emploi salarié dans le commerce de fin 2001 à fin 2009



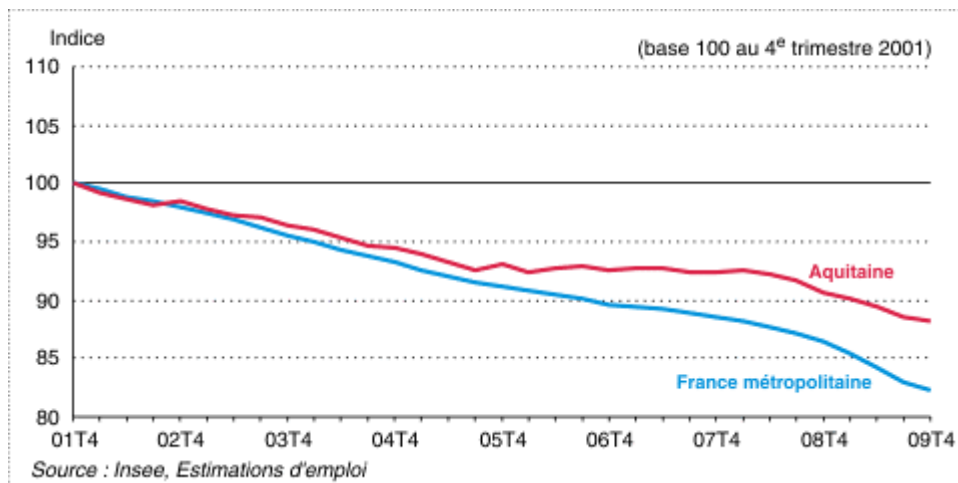
L'industrie et la construction toujours en recul

L'emploi industriel reste orienté à la baisse avec près de 600 emplois supprimés. Cette baisse se poursuit à un rythme moins soutenu qu'aux trimestres précédents : 3 700 emplois en moins depuis le début de l'année.

Cette tendance est particulièrement marquée dans la "fabrication d'autres produits industriels" et la "fabrication de matériels de transport" où près de 700 emplois disparaissent.

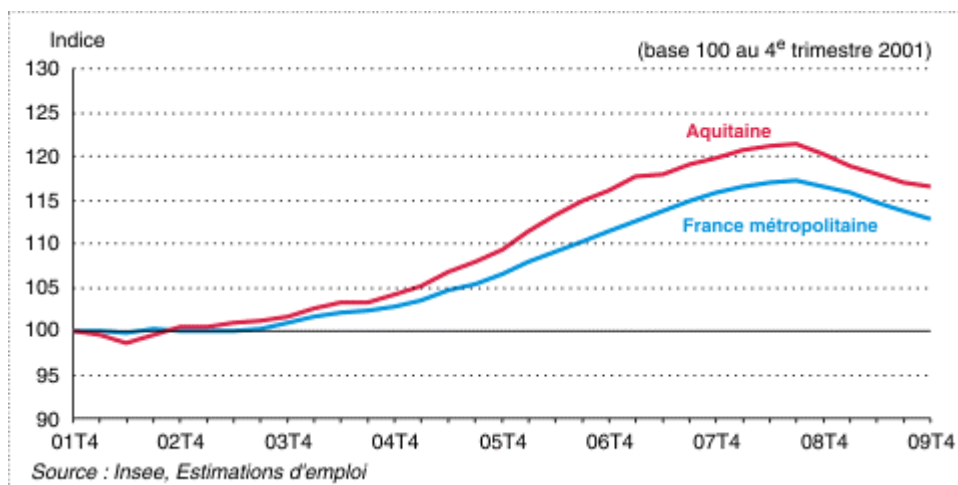
À l'opposé l'emploi augmente légèrement dans la fabrication de denrées alimentaires, de boissons et produits à base de tabac (0,6 %) et dans les industries extractives, l'énergie, l'eau, la gestion des déchets, la dépollution, la cokéfaction et le raffinage (1,1 %).

Emploi salarié dans l'industrie de fin 2001 à fin 2009



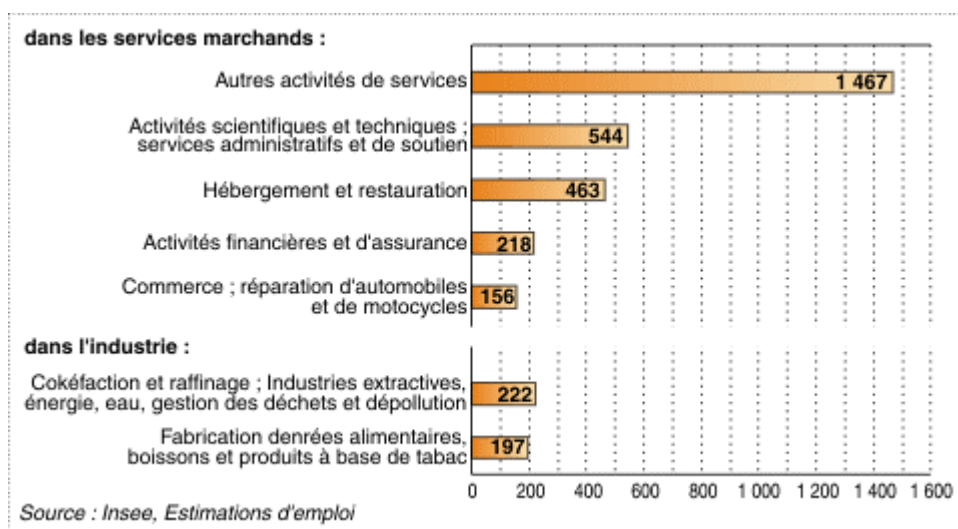
La construction, touchée par les difficultés du marché immobilier, continue sa réduction d'effectifs salariés, amorcée en fin 2008, à un rythme moins élevé que les trimestres précédents. On comptabilise 400 emplois salariés en moins au 4^e trimestre, alors que 1 200 ont été perdus aux 2^e et 3^e trimestres.

Emploi salarié dans la construction de fin 2001 à fin 2009



Les activités créatrices d'emploi au dernier trimestre sont en particulier les "activités scientifiques et techniques, services administratifs et de soutien" et les "activités financières" dans les services, mais aussi des activités dans le commerce et dans l'industrie.

Les créations d'emploi au dernier trimestre 2009



Sur un an, l'emploi salarié aquitain se dégrade fortement

En 2009, plus de 10 000 emplois salariés du secteur marchand disparaissent en Aquitaine. Tous les secteurs d'activité de la région sont touchés par la crise économique et plus particulièrement la construction et l'industrie. Il faut remonter en 2003 pour connaître une telle situation. À cette époque, la région avait perdu 2 700 emplois, soit la moitié des emplois supprimés sur le seul deuxième trimestre en 2009.

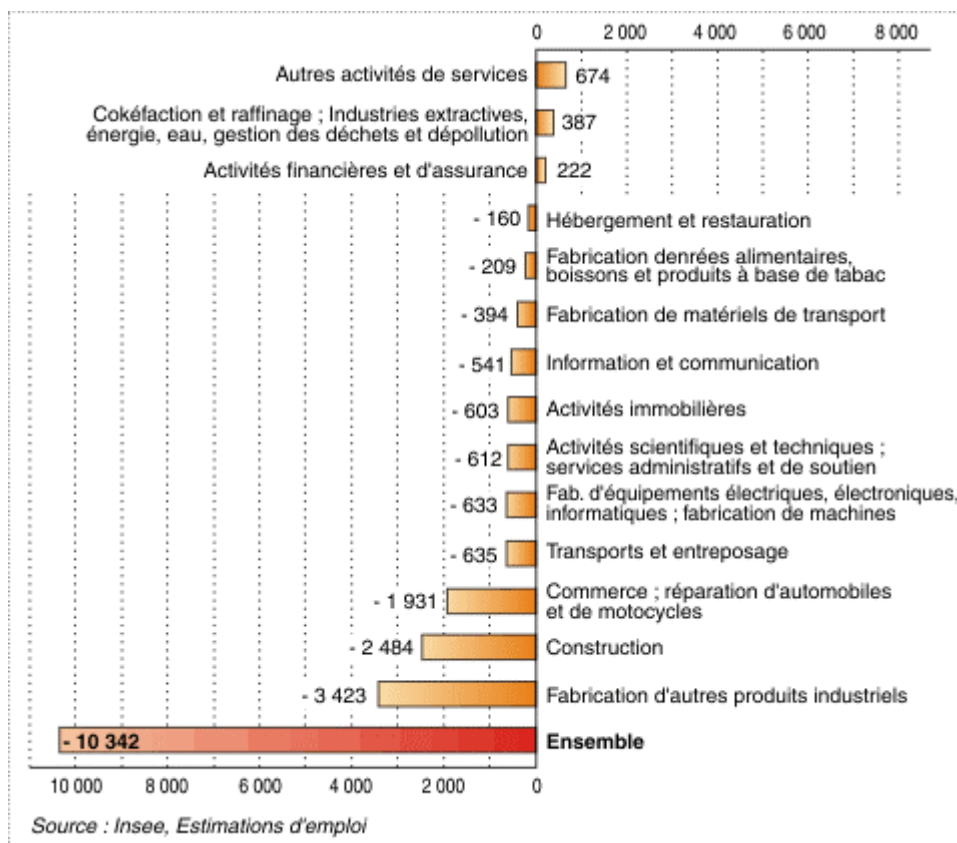
L'emploi commence à baisser à partir du troisième trimestre 2008. Cette baisse est plus marquée au deuxième trimestre 2009 : 4 800 emplois supprimés.

L'industrie et la construction affichent les plus fortes baisses en détruisant respectivement 4 300 et 2 500 emplois. Les activités industrielles de fabrication d'équipements électriques, électroniques, informatiques, de machines et de fabrication d'autres produits industriels perdent 4,9 % de leurs effectifs, soit plus de 4 100 emplois.

Le tertiaire marchand perd 3 600 emplois salariés. L'information et la communication ainsi que les activités immobilières sont les secteurs les plus touchés.

Néanmoins, la région Aquitaine a mieux résisté à la crise que d'autres régions métropolitaines plus industrialisées. La tertiarisation de l'économie régionale permet une moindre chute des emplois salariés. Près de 44 % des emplois salariés aquitains se concentrent dans le tertiaire marchand.

Créations et pertes d'emplois salariés aquitains en 2009 par secteurs d'activité*



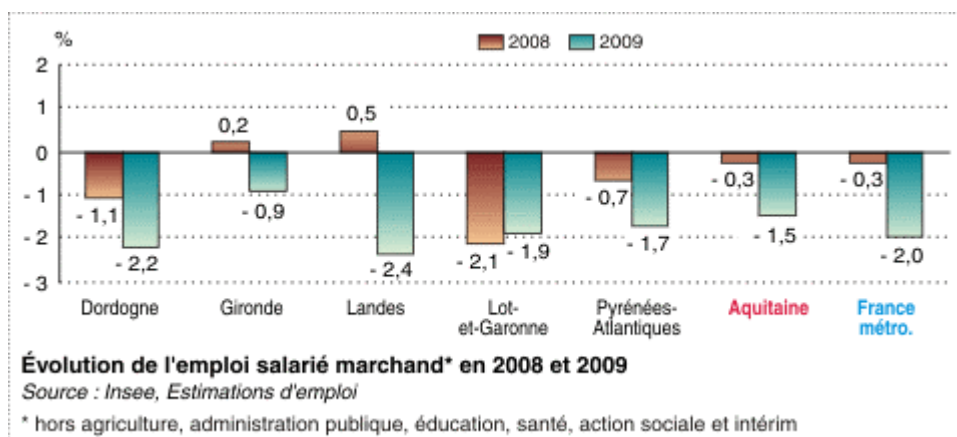
* hors agriculture, administration publique, éducation, santé, action sociale et intérim

En 2009, aucun département n'est épargné

En 2009, les effectifs salariés diminuent dans tous les départements de la région. Seule la Gironde perd des emplois à un rythme inférieur à celui de la région. Les Landes et la Dordogne affichent les plus fortes baisses.

Au quatrième trimestre, le dynamisme des activités de service dans la quasi-totalité des départements, à l'exception des Pyrénées-Atlantiques, permet à l'emploi salarié de se redresser.

L'ensemble des départements touchés par les pertes d'emploi en 2009



Pour en savoir plus

"Le chômage aquitain dans la tendance nationale, malgré un contexte moins défavorable " - Le Quatre pages Insee Aquitaine n° 190 - mai 2010

version imprimable du document : http://www.insee.fr/fr/themes/document.asp?id=16561®_id=4