



Enquêtes de recensement de la population

Recul de la vie en couple en Martinique

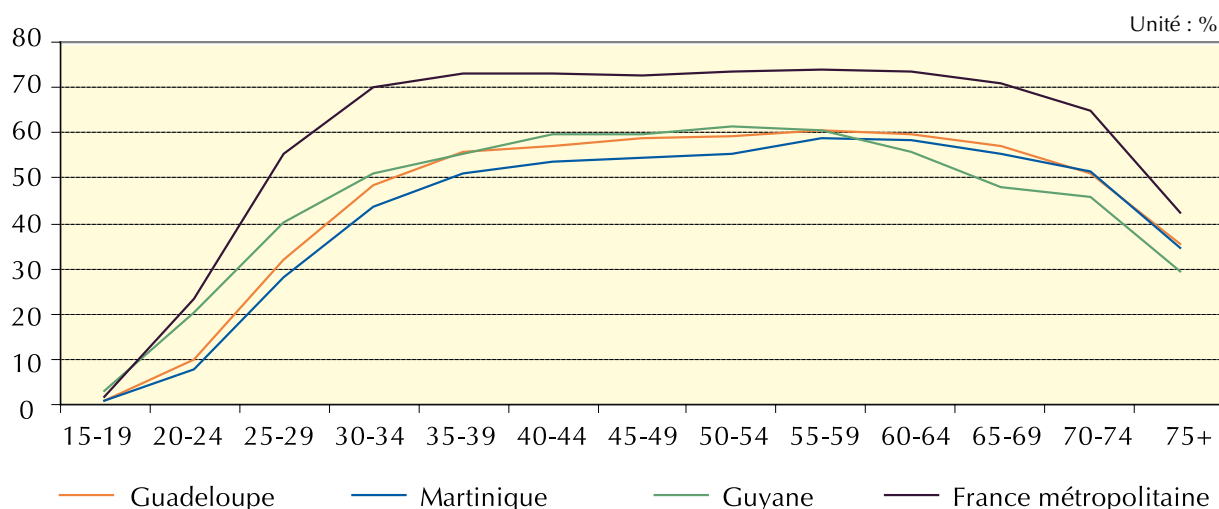
Entre 1990 et 2006, en Martinique, la proportion de personnes en couple de moins de 60 ans a baissé. Au-delà de cet âge, elle augmente. Avant 35 ans, les femmes sont plus souvent en couple que les hommes. Cette tendance s'inverse par la suite. En 2006, les diplômés du supérieur vivent plus souvent en couple que les non diplômés, sauf pour les femmes de moins de 25 ans.

En 2006, 42 % des Martiniquais de 15 ans et plus vivent en couple. C'est un peu moins qu'en Guadeloupe où la proportion est supérieure de deux points et autant qu'en Guyane. Cette proportion est inférieure à la moyenne nationale quel que soit l'âge : 58 % de la

population de la France métropolitaine vit en couple. Mais davantage de familles sont monoparentales en Martinique. Elles représentent 25 % des ménages dans le département et 9 % en France métropolitaine.

Les personnes en couple sont plus fréquentes en France métropolitaine

Proportion de personnes en couple en 2006



Source : Insee - Recensement de la population 2006



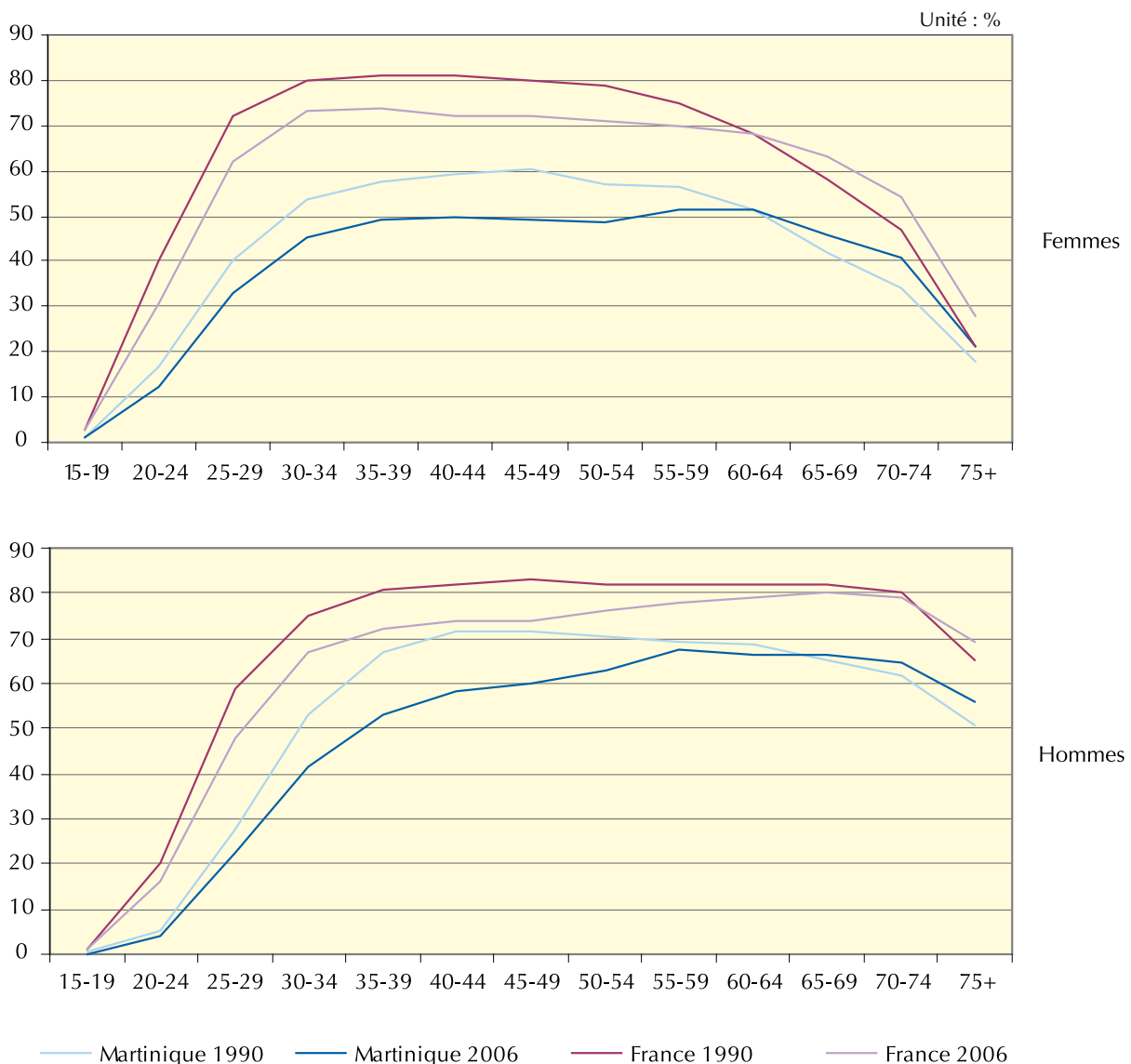
Moins de couple avant 60 ans

La proportion de personnes en couple diminue d'un point entre 1990 et 2006. Cette baisse concerne les personnes âgées de moins de 60 ans. Elle est importante chez les femmes de 45 à 49 ans. La proportion des femmes de cet âge en couple diminue de onze points. Chez les hommes, la part des 35-39 ans en couple baisse de quatorze points. Parallèlement, les plus de 65 ans vivent de plus en plus fréquemment en couple : la part des personnes de 65 à 69 ans en couple a progressé de trois points et celle des 70-74 ans de cinq points. C'est, notamment, la conséquence de l'augmentation de l'espérance de vie.

Après 35 ans les hommes sont davantage en couple que les femmes

En 2006, 8 % des personnes âgées entre 20 et 24 ans et 28 % de celles entre 25 et 29 ans vivent en couple en Martinique. C'est moins qu'en France métropolitaine où ces parts s'élèvent respectivement à 24 % et 55 %. Si la proportion des 20-24 ans en couple en Guadeloupe est similaire à celle de la région (10 %), en Guyane, elle est deux fois plus importante (20 %). Les jeunes femmes vivent plus souvent en couple que les hommes : en 2006, 33 % des femmes de 25 à 29 ans sont en couple pour 22 % des hommes du même âge. Après 35 ans, la situation s'inverse et ce sont les hommes qui vivent plus souvent en couple.

Les Martiniquais sont moins souvent en couple que les métropolitains
Proportion de couples selon les âges entre 1990 et 2006 en Martinique



Source : Insee - Recensement de la population 1990 et 2006



À partir de 70 ans, la proportion des femmes en couple diminue progressivement, alors qu'elle augmente chez les hommes à partir de 65 ans.

Les diplômés plus souvent en couple

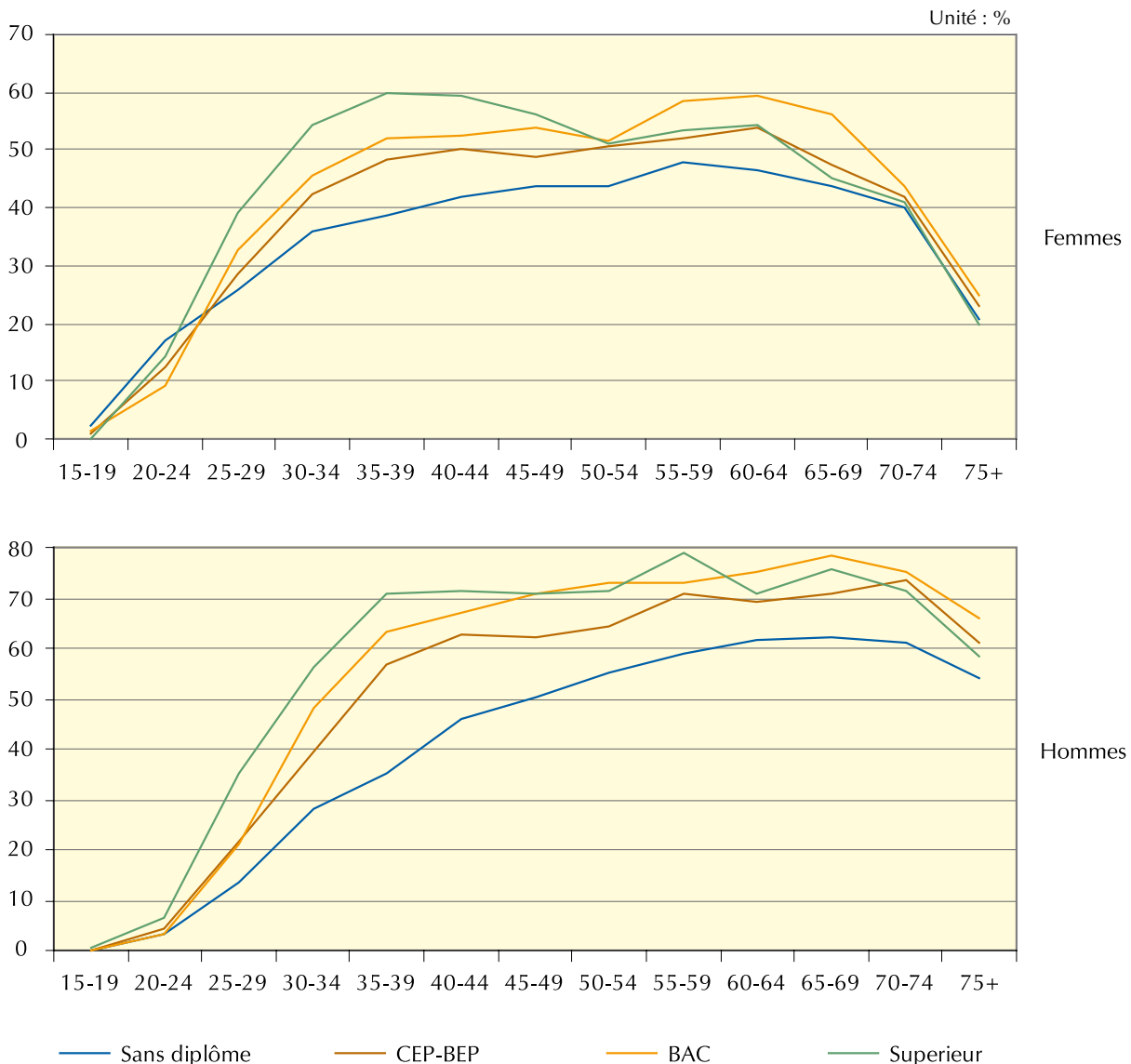
En Martinique comme en Guadeloupe, vivre en couple est plus fréquent chez les personnes diplômées. 54 % des diplômés du supérieur sont dans ce cas alors que 39 % des titulaires du baccalauréat et des non diplômés vivent en couple. Cependant, entre 20 et 24 ans, les femmes non diplômées sont plus souvent en couple (17 %) que les titulaires d'un diplôme supérieur (14 %). Les hommes diplômés sont plus

souvent en couple que les non diplômés et ce quel que soit leur âge.

Après 55 ans, ce sont les titulaires du baccalauréat qui sont plus souvent en couple : 58 % contre 53 % pour les diplômés du supérieur, chez les femmes. Chez les hommes, entre 60 et 64 ans, 75 % des titulaires du baccalauréat sont en couple pour 71 % d'hommes ayant un diplôme de niveau supérieur.

Claude ROQUELAURE
Hélène CHESNEL

Les personnes sans diplôme moins souvent en couple Proportion de couples selon l'âge et le diplôme



Source : Insee - Recensement de la population 2006



Pour en savoir plus :

- « *Vivre en couple, se marier, se séparer : contrastes européens* », *Population et Sociétés* n°422, Ined, Avril 2006.
- « *Vivre en couple. La proportion de jeunes en couple se stabilise* », *Insee Première* n°1281, Février 2010.
- « *Les couples en Guadeloupe. Recul de la vie de couple en Guadeloupe* », *Premiers Résultats* n° 61 Insee-Dirag, Juillet 2010
- « *Les couples en Guyane. Recul de la vie de couple en Guyane* », *Premiers Résultats* n° 62 Insee-Dirag, Juillet 2010
- « *Les résultats complets du recensement de la population 2006 et 2007* »
- « *Les migrations entre les départements : le Sud et l'Ouest toujours très attractifs* », *Insee Première* n°1248, juillet 2009.
- « *205 954 habitants en Guyane au 1er janvier 2006* », *Premiers résultats* n°38, Insee-Dirag, janvier 2009 .
- « *397 732 habitants en Martinique au 1er janvier 2006* », *Premiers résultats* n°39, Insee-Dirag, janvier 2009.
- « *400 736 habitants en Guadeloupe au 1er janvier 2006* », *Premiers résultats* n°37, Insee-Dirag, janvier 2009.

Définitions

Au sens du recensement, un couple est formé d'un homme et d'une femme qui cohabitent dans la même résidence principale. Les conjoints qui travaillent dans deux villes différentes mais ont la même résidence principale sont considérés comme vivant en couple.

Sources

Jusqu'en 1999, le recensement de la population résidant en France était réalisé de manière exhaustive, tous les six à neuf ans. Depuis 2004, il est organisé par enquêtes annuelles concernant successivement tous les territoires communaux au cours d'une période de cinq ans.

Les âges considérés dans cette étude sont les âges en années révolues, c'est-à-dire atteints au dernier anniversaire ; par exemple, on considère qu'une personne née en 1975 a 30 ans au 1er janvier 2006. Les publications faites par l'Insee sur les recensements précédents portent sur les âges en différence de millésimes (une personne née en 1975 a 31 ans en 2006), les chiffres de 1982 à 1999 ont ici été recalculés pour les rendre directement comparables à ceux de 2006.