

Infos rapides

de l'Insee

Institut national
de la statistique
et des études économiques
36, rue des Trente-Six-Ponts
BP 94217
31054 TOULOUSE Cedex 4

La conjoncture dans le bâtiment en Midi-Pyrénées

Fédération régionale
du bâtiment
de Midi-Pyrénées
11, Bd des Récollets
31078 TOULOUSE Cedex

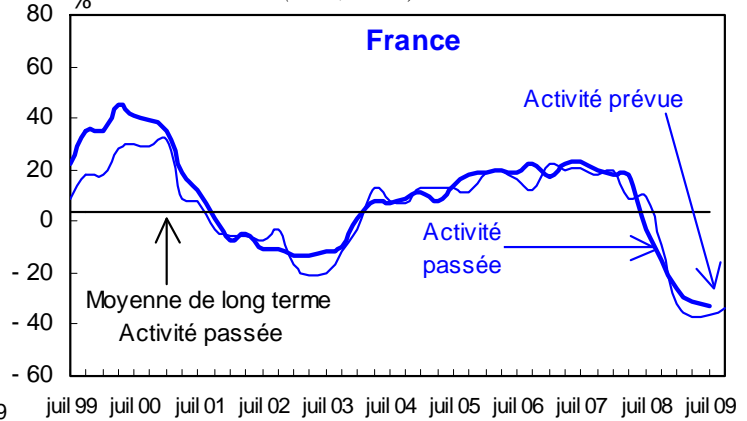
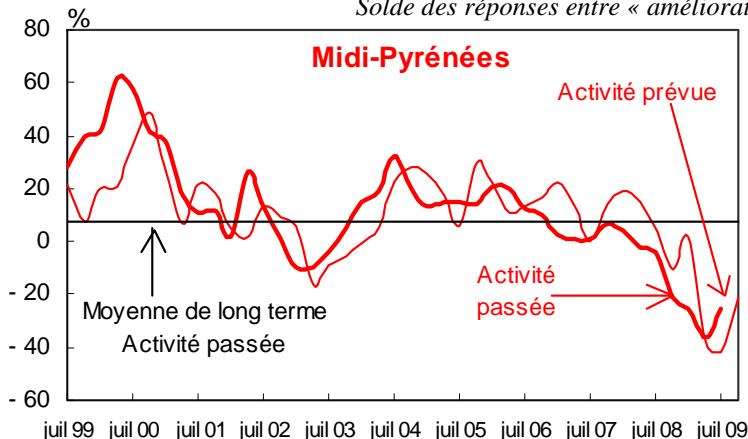
Juillet 2009

Léger rebond de l'activité

En Midi-Pyrénées, le rythme de l'activité dans le bâtiment s'est légèrement redressé au cours du deuxième trimestre 2009, selon les entrepreneurs interrogés en juillet. Cette amélioration est la première depuis octobre 2007. Elle est plus sensible dans le second œuvre, les chefs d'entreprise du gros œuvre ne témoignant que d'un répit. En juillet 2009, le jugement des entrepreneurs sur leurs carnets de commandes cesse de se dégrader. Ces carnets sont toutefois très en dessous de leur niveau normal. Les chefs d'entreprise du bâtiment font également part d'une stabilisation des effectifs au cours du deuxième trimestre 2009. Ils restent cependant prudents quant à l'évolution du rythme de la production au cours des prochains mois. L'activité accélérerait progressivement dans le gros œuvre mais ralentirait à nouveau dans le second œuvre.

Opinions des chefs d'entreprise sur l'évolution de l'activité

Solde des réponses entre « amélioration » et « détérioration » (CVS, en %)



Interrogés en juillet 2009, les chefs d'entreprise du bâtiment en **Midi-Pyrénées** font état d'une remontée du rythme de leur activité au cours du deuxième trimestre 2009.

Le regain d'activité est plus sensible pour les entreprises du **second œuvre**, en particulier sur des travaux liés à la construction de logements neufs. Dans le gros œuvre, les entrepreneurs indiquent que l'activité a cessé de reculer au cours du deuxième trimestre 2009.

Dans l'ensemble du bâtiment, l'opinion des entrepreneurs sur leurs carnets de commande reste très dégradée au deuxième trimestre 2009, mais elle ne se détériore plus par rapport au trimestre précédent.

Les chefs d'entreprise du bâtiment indiquent une stabilisation de l'emploi par rapport au premier trimestre 2009, alors que les difficultés de recrutement continuent de s'estomper.

Les entrepreneurs de Midi-Pyrénées se montrent prudents quant à l'évolution prochaine de l'activité dans le bâtiment.

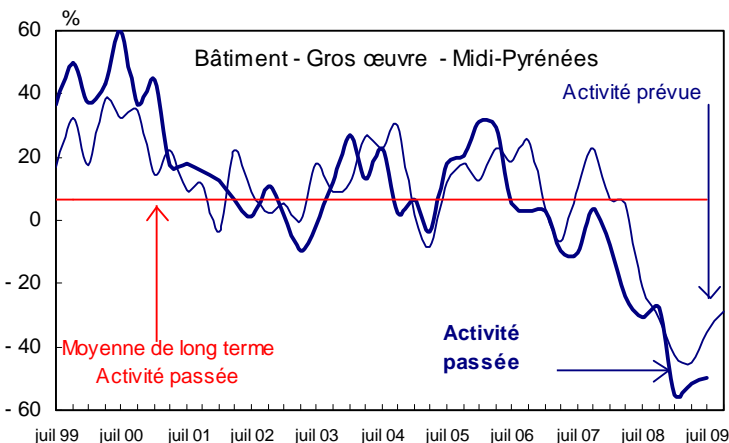
Celle-ci serait plus dynamique dans le gros œuvre mais ralentirait à nouveau dans le second œuvre au cours du troisième trimestre 2009.

En **France**, les entrepreneurs, interrogés en juillet 2009, déclarent que leur activité passée s'est encore repliée et restent pessimistes pour les mois à venir. Selon eux, les effectifs ont diminué sensiblement sur la période récente.

En juillet 2009, leur jugement sur les carnets de commande continue de se dégrader ; ces carnets représentent 5,3 mois de travail à temps plein pour les effectifs contre 5,6 mois en avril. Les perspectives générales, qui traduisent l'opinion des chefs d'entreprise sur l'évolution globale du secteur, apparaissent toutefois moins dégradées qu'en avril.

Voir note technique pages 2 et 3.

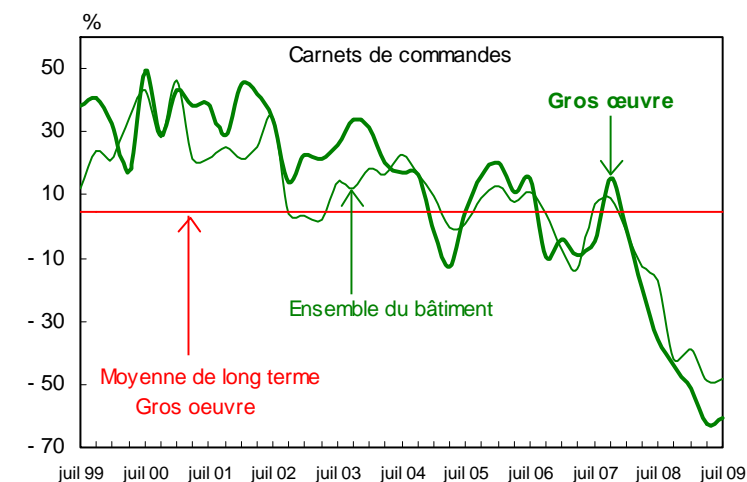
Opinion des chefs d'entreprise du gros œuvre sur l'activité
Solde des réponses entre « amélioration » et « détérioration » (CVS, en %)



Gros œuvre	2008		2009		
	juillet	octobre	janvier	avril	juillet
Activité passée	31	- 27	- 55	- 51	- 50
Activité prévue	- 31	- 43	- 45	- 35	- 29

Interrogés en juillet 2009, les entrepreneurs font état d'un répit dans la baisse du rythme de l'activité dans le gros œuvre au cours du deuxième trimestre 2009. Le rythme de l'activité se redresse légèrement dans la construction de logements neufs et se maintient dans l'ancien. En revanche, il continue de se dégrader dans la construction de bâtiments non résidentiels neufs. Les chefs d'entreprise s'attendent à une augmentation du rythme de leur activité au cours du troisième trimestre.

Opinion des chefs d'entreprise du gros œuvre sur les carnets de commandes
Solde des réponses entre « amélioration » et « détérioration » (CVS, en %)

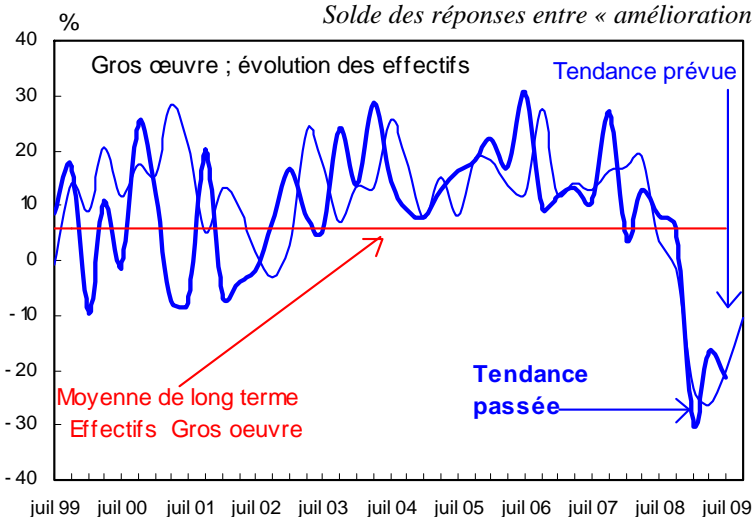


Gros œuvre	2008		2009		
	juillet	octobre	janvier	avril	juillet
Opinion	- 36	- 44	- 51	- 63	- 61
Durée (en mois)	6,2	6,1	7,5	5,3	5,4

L'opinion des chefs d'entreprise du gros œuvre sur leur carnet de commandes cesse de se dégrader au cours du deuxième trimestre 2009.

En juillet 2009, ces carnets de commande n'assurent plus que 5,4 mois de travail à temps plein des effectifs contre 6,2 en juillet 2008.

Opinion des chefs d'entreprise du gros œuvre sur l'évolution des effectifs
Solde des réponses entre « amélioration » et « détérioration » (CVS, en %)



Gros œuvre	2008		2009		
	juillet	octobre	janvier	avril	juillet
Tendance passée	8	6	- 30	- 17	- 21
Tendance prévue	- 2	- 23	- 26	- 20	- 10

Les chefs d'entreprise indiquent une légère baisse des effectifs dans le gros œuvre au deuxième trimestre, après la reprise amorcée au trimestre précédent.

Selon les entrepreneurs, la situation de l'emploi devrait s'améliorer dans le gros œuvre au cours du troisième trimestre.

Note technique

L'Insee effectue une enquête nationale mensuelle auprès des entreprises du bâtiment employant plus de 10 salariés. En Midi-Pyrénées, un échantillon complémentaire d'entreprises est interrogé chaque trimestre, ce qui porte à environ 200 le nombre total d'entreprises enquêtées.

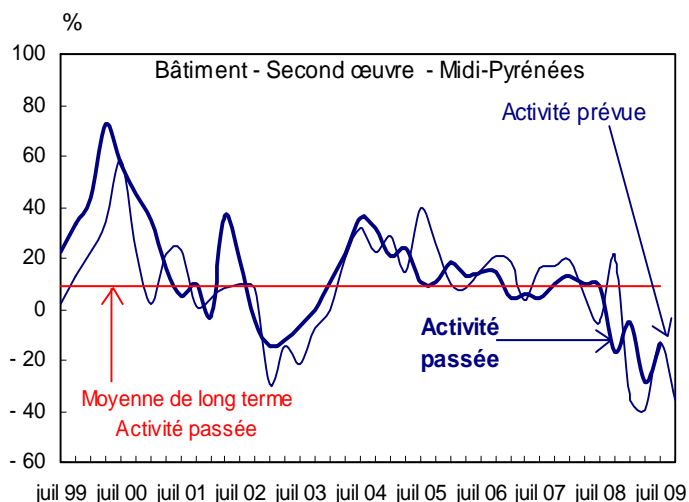
Les résultats régionaux sont obtenus en deux étapes. Les réponses des entreprises de la région permettent le calcul d'indicateurs régionaux élémentaires. Ceux-ci sont ensuite agrégés de manière à refléter la structure régionale des établissements selon leur secteur d'activité et leur taille. Le profil régional est établi à partir des masses salariales de la source Clap (Connaissance locale de l'appareil productif).

Les résultats sont présentés sous la forme de soldes d'opinion, écarts entre les proportions d'entrepreneurs qui estiment la situation « en hausse » et « en baisse » au regard de la question posée. Les réponses « stable » n'influencent pas la valeur des soldes. Cette représentation améliore la lisibilité sans perte d'information notable. L'interprétation des soldes d'opinion est fondée sur l'évolution des séries plutôt que sur leur niveau. On peut toutefois comparer les soldes d'opinion à leur moyenne sur longue période afin de tenir compte du comportement usuel de réponse des chefs d'entreprise.

.../...

Opinion des chefs d'entreprise du second œuvre sur l'activité

Solde des réponses entre « amélioration » et « détérioration » (CVS, en %)

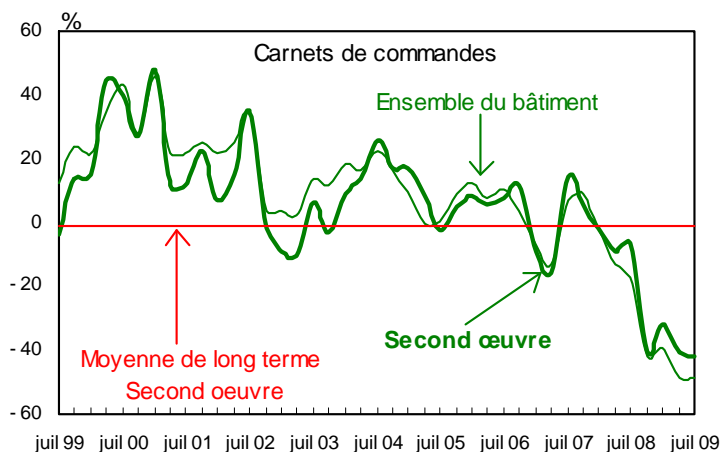


Second œuvre	2008		2009		
	juillet	octobre	janvier	avril	juillet
Activité passée	9	- 17	- 5	- 29	- 14
Activité prévue	21	- 35	- 40	- 13	- 35

Interrogés en juillet 2009, les chefs d'entreprise du second œuvre estiment que leur activité s'est redressée au cours du deuxième trimestre 2009. Cette amélioration, qui concerne tous les types de chantiers et en particulier la construction de logements neufs, reste fragile. Les entrepreneurs du secteur s'attendent en effet à une nouvelle baisse du rythme de leur activité au cours du troisième trimestre.

Opinion des chefs d'entreprise de second œuvre sur les carnets de commandes

Solde des réponses entre « amélioration » et « détérioration » (CVS, en %)



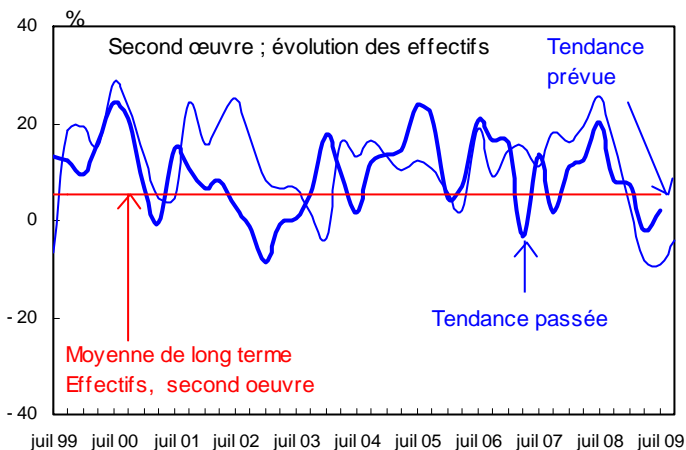
Second œuvre	2008		2009		
	juillet	octobre	janvier	avril	juillet
Opinion	- 7	- 40	- 32	- 41	- 42
Durée (en mois)	6,3	5,7	7,9	6,4	7,3

L'opinion des chefs d'entreprise du second œuvre sur leurs carnets de commande cesse de se détériorer au cours du deuxième trimestre 2009.

Ces carnets permettent d'assurer plus de 7 mois d'emploi à temps plein.

Opinion des chefs d'entreprise de second œuvre sur l'évolution des effectifs

Solde des réponses entre « amélioration » et « détérioration » (CVS, en %)



Second œuvre	2008		2009		
	juillet	octobre	janvier	avril	juillet
Tendance passée	20	8	7	- 2	2
Tendance prévue	16	3	- 8	- 9	- 4

Selon les entrepreneurs, les effectifs ont légèrement progressé au cours du deuxième trimestre 2009, en lien avec le regain d'activité constaté dans le second œuvre. L'emploi continuerait de se raffermir au cours du troisième trimestre.

Note technique (suite)

.../...
Les séries publiées sont corrigées des variations saisonnières (CVS). Lorsque la série ne présente pas de caractère saisonnier, les données CVS sont identiques aux données brutes.

Classement des entreprises

Les entreprises sont classées en deux secteurs suivant l'activité ou les différentes activités exercées :

Gros œuvre :

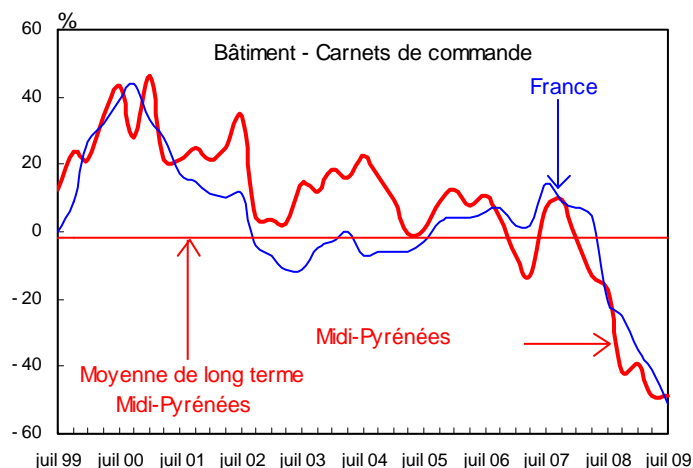
- Gros œuvre de maisons individuelles
- Gros œuvre de bâtiments divers
- Levage, montage
- Maçonnerie et travaux courants de béton armé

Second œuvre :

- Réalisation de charpentes et de couvertures
- Travaux d'installation
- Travaux de finition.

Ensemble du bâtiment

Opinion des chefs d'entreprise sur les carnets de commandes Solde des réponses entre « amélioration » et « détérioration » (CVS, en %)



Midi-Pyrénées	2008		2009		
	juillet	octobre	janvier	avril	juillet
Opinion	- 17	- 42	- 39	- 49	- 48
Durée (en mois)	6,2	5,8	7,7	6	6,6

L'opinion des chefs d'entreprise sur leurs carnets de commande cesse de se détériorer au cours du deuxième trimestre 2009.

Ces carnets représentent 6,6 mois de travail à temps plein des effectifs.

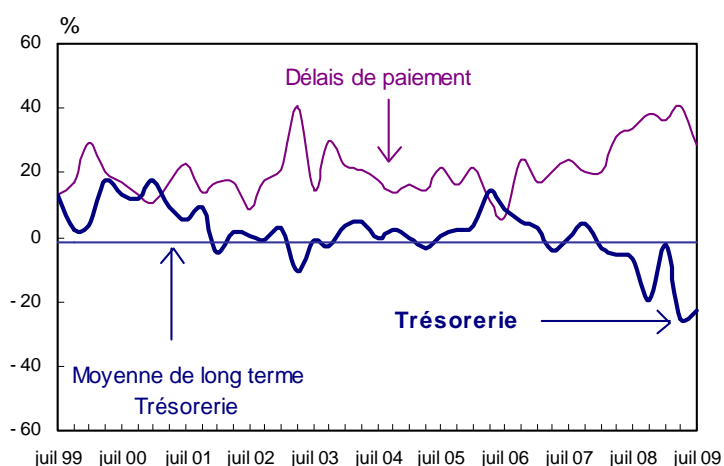
Opinion des chefs d'entreprise sur l'évolution des effectifs Solde des réponses entre « amélioration » et « détérioration » (CVS, en %)

Difficultés de recrutement

Midi-Pyrénées	2008		2009		
	juillet	octobre	janvier	avril	juillet
Tendance passée	16	7	- 7	- 8	- 6
Tendance prévue	10	- 7	- 15	- 13	- 6
Difficultés de recrutement ⁽¹⁾	73	70	53	59	46

Selon les chefs d'entreprise, les effectifs se sont stabilisés au cours du deuxième trimestre 2009. Les créations d'emploi seraient plus dynamiques au troisième trimestre alors que les difficultés de recrutement sont de moins en moins prégnantes.

Opinion des chefs d'entreprise sur la trésorerie et les délais de paiement Solde des réponses entre « amélioration » et « détérioration » (CVS, en %)



Midi-Pyrénées	2008		2009		
	juillet	octobre	janvier	avril	juillet
Trésorerie	- 7	- 19	- 2	- 25	- 23
Délais de paiement ⁽²⁾	33	38	36	41	29

Les entrepreneurs du bâtiment interrogés en juillet témoignent d'une baisse des délais de paiement conduisant à une légère amélioration de leur situation de trésorerie.

⁽¹⁾ Difficultés de recrutement : pourcentage d'entreprises ayant des difficultés à recruter.

⁽²⁾ Dans le cas des délais de paiement de la clientèle, le solde d'opinion correspond à la différence entre la proportion de réponses envisageant une hausse et la part de celles envisageant une baisse. Une hausse de l'indicateur traduit donc une augmentation des délais, c'est-à-dire une évolution défavorable pour les entreprises du secteur.