

INSEE PICARDIE

Analyses

n°44 - 2010
Internet exclusivement
www.insee.fr/picardie

Les Picards vivent plus souvent en couple que les Français

Les trois-quarts des Picards de 25 à 64 ans vivent en couple contre seulement 71 % des Français.

Les Picards d'âge actif (entre 25 et 60 ans) vivent moins souvent en couple en 2006 qu'en 1999.

Dans la région le choix de vivre à deux se fait plus tôt qu'en France, notamment chez les filles, plus précoces que les garçons.

La cohabitation précède souvent le mariage et l'évolution des comportements a été confortée par la création du pacte civil de solidarité. En 2008, 4 000 Pacs pour 8 500 mariages ont été contractés en Picardie.

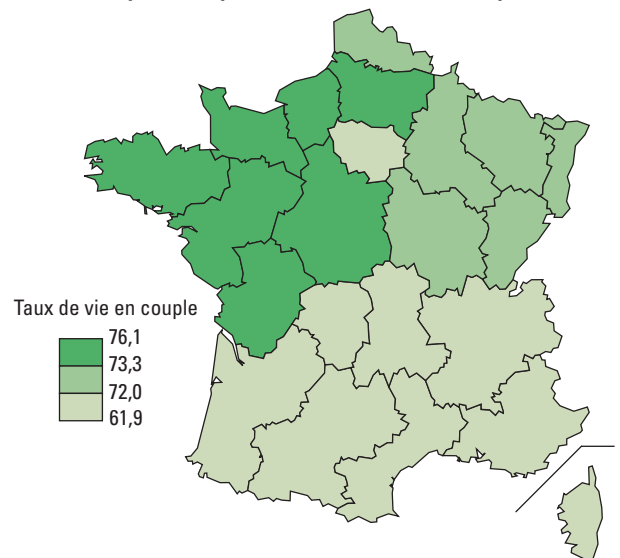
Anne ÉVRARD
Insee Picardie

Jusqu'à 65 ans, les Picards vivent plus souvent en couple qu'en moyenne. La Picardie fait en effet partie des 3 régions (à égalité avec la Haute-Normandie et derrière les Pays de la Loire) qui comprennent la plus forte part de personnes de 25 à 64 ans vivant en couple (75 % contre 71 % en métropole). Sur ce critère, la France est coupée en trois groupes de régions : dans la moitié sud de la France et en Île-de-France, les personnes vivent moins souvent en couple, dans le grand quart Nord-Ouest (avec la Picardie mais sans le Nord - Pas-de-Calais), elles vivent au contraire plus souvent en couple, le Nord-Est et le Nord - Pas-de-Calais se situant entre les deux. Les Picards de plus de 80 ans vivent moins souvent en couple que la moyenne des Français car ils vivent en moyenne moins longtemps.

► En 2006, les Picards vivent moins souvent en couple qu'en 1999

En Picardie, la part de personnes entre 25 et 60 ans vivant en couple a baissé de 3 points en moyenne entre 1999 et 2006. Les unions sont moins durables, avec la

Proportion de personnes de 25 à 64 ans en couple

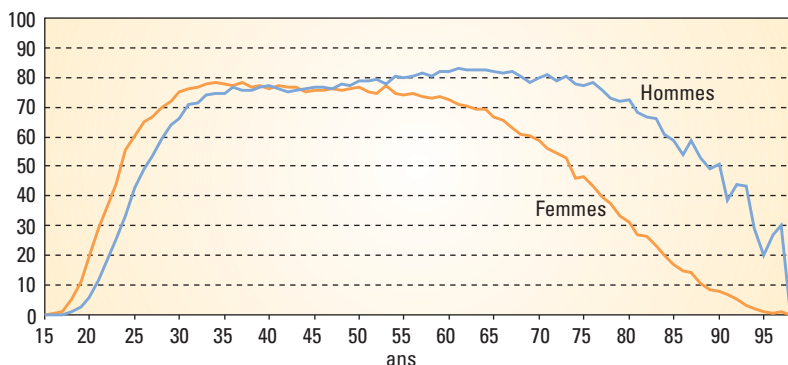


Lecture : en 2006, 65,4 % des Franciliens de 25 à 64 ans vivent en couple (taux bruts, non corrigés des effets de structure par sexe, âge et niveau de diplôme).

Champ : France métropolitaine.

Source : Insee, recensement de la population de 2006

Part d'hommes et de femmes vivant en couple en Picardie suivant l'âge en %



Source : Recensement de la population 2006 - exploitation complémentaire

multiplication des séparations et des divorces. Les familles monoparentales et les personnes vivant seules à l'âge adulte augmentent donc au détriment des couples. Au contraire, les personnes âgées de plus de 60 ans vivent plus souvent en couple qu'en 1999, l'allongement de la durée de vie permettant une vie plus longue. Quant aux jeunes, la proportion des 15 à 24 ans vivant en couple est la même qu'en 1999. Si la vie en couple des jeunes a cessé de reculer, elle reste plus tardive que dans les décennies antérieures sous l'effet de plusieurs facteurs sociaux et économiques : changement des modèles familiaux, allongement des études, mais aussi chômage des jeunes, difficulté d'obtenir un logement et d'être autonome financièrement.

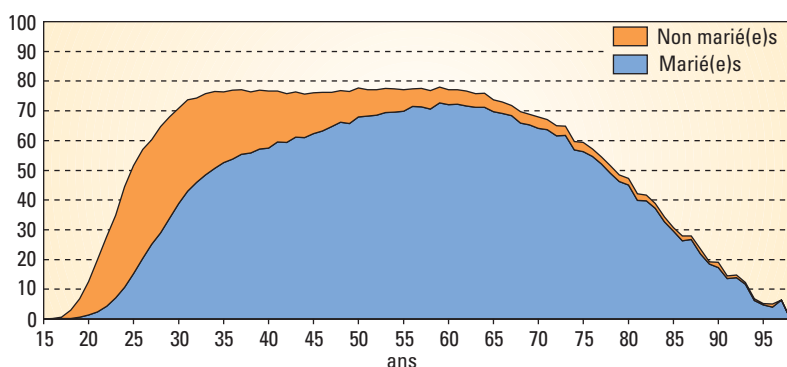
► Les filles restent plus précoces que les garçons pour la vie en couple

La vie en couple se fait également plus tôt en Picardie qu'en moyenne, notamment chez les filles : 3,5 % des filles de 15 à 19 ans vivent déjà en couple en Picardie contre 2,7 % des jeunes Françaises de même âge et 37 % des jeunes Picardes de 20 à 24 ans contre 31 % en moyenne. D'autre part, les filles font le choix de vivre en couple toujours plus précocement que les garçons : entre 20 et 24 ans, elles sont en Picardie deux fois plus nombreuses que les jeunes hommes du même âge à vivre en couple. À l'inverse, les hommes âgés sont beaucoup plus souvent en couple que les femmes : dans un couple, l'homme décède en général avant sa femme, en raison de la différence d'espérance de vie et parce qu'il est souvent le plus âgé des deux.

► De moins en moins de couples mariés

Aujourd'hui, la cohabitation précède souvent le mariage et de plus en plus de couples ne se marient plus. Parmi les anciennes générations, le couple attendait d'être marié pour partager le même logement : au-delà de 65 ans, seule une personne sur 20 vit en couple en Picardie sans être mariée. Avant 65 ans, plus la génération est jeune, plus la part de personnes vivant en couple marié diminue pour descendre à 40 % parmi les 25-29 ans et à 18 % parmi les 20-24 ans. L'évolution des comportements a été confortée par la création du pacte civil de solidarité (Pacs) en 1999 : en 2008, il s'est contracté en Picardie à peine plus du double de mariages que de Pacs (8 500 mariages pour 4 000 Pacs). En France, les Pacs ont représenté plus de la moitié des mariages (55 %). ■

Personnes vivant en couple, mariées ou non, en Picardie



Source : Recensement de la population 2006 - exploitation complémentaire

Évolution du nombre de mariages et de pactes civils de solidarité enregistrés

	Aisne	Oise	Somme	Picardie	France
Pacs 2008	1 124	1 546	1 356	4 026	145 898
2007	837	1 174	864	2 875	102 148
2006	587	842	694	2 123	77 362
Mariages 2008	2 437	3 600	2 418	8 455	265 404
2007	2 414	3 629	2 390	8 433	273 669
2006	2 420	3 462	2 453	8 335	274 084

Sources : ministère de la Justice - Répertoire Général Civil et Insee état-civil

Pour en savoir plus

"Vivre en couple : La proportion de jeunes en couple se stabilise" - Fabienne Daguet et Xavier Niel, Insee Première 1281, Février 2010.

