



ISSN 2105-116X - © Insee 2011

7 juin 2011 - N° 12

L'auto-entrepreneuriat permet le maintien des créations d'entreprises à un niveau élevé

En 2010, 22 100 nouvelles entreprises ont été créées en Bretagne, soit 1 % de plus qu'en 2009. Les entrepreneurs individuels représentent les trois quarts de ces créations. Cette quasi-stabilité intervient après une année 2009 exceptionnelle, dopée par le nouveau statut d'auto-entrepreneur.

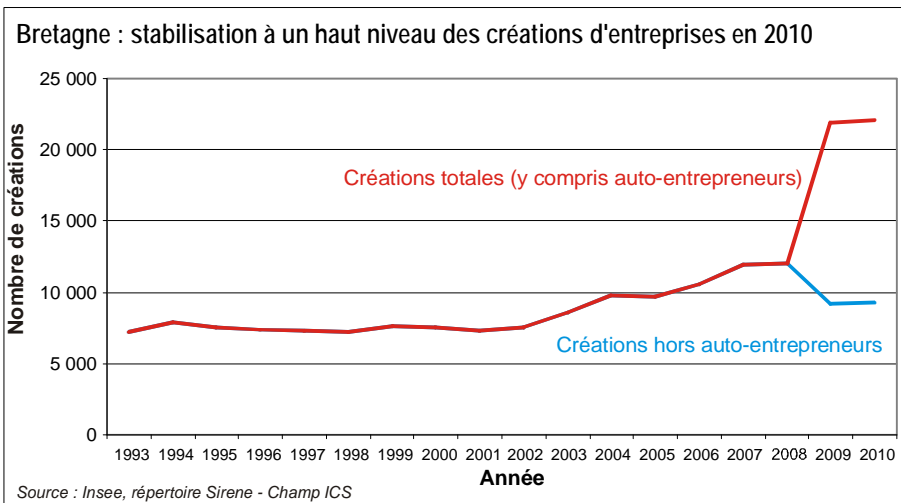
Le commerce-réparation automobile, les activités spécialisées scientifiques et techniques, la construction ont suscité le plus de vocations d'auto-entrepreneurs.

Du point de vue du taux de création, la Bretagne se classe toujours au 20^e rang des 22 régions métropolitaines.

En 2010, 22 100 entreprises ont été créées en Bretagne, soit 1 % de plus qu'en 2009. Ce résultat marque une relative stabilité après une année 2009 exceptionnelle : 21 900 nouvelles entreprises avaient alors vu le jour, alors que le nombre moyen de nouvelles entreprises, bien qu'en constante progression, s'élevait à 10 000 sur les années précédentes. Cette augmentation historique s'expliquait alors par le succès rencontré par le nouveau statut d'auto-entrepreneur entré en vigueur cette année-là.

Cette hausse du nombre de créations d'entreprises en Bretagne est cependant très inférieure à celle observée au niveau national, où elle s'élève à 7 %, après une année 2009 pourtant également exceptionnelle pour les mêmes raisons.

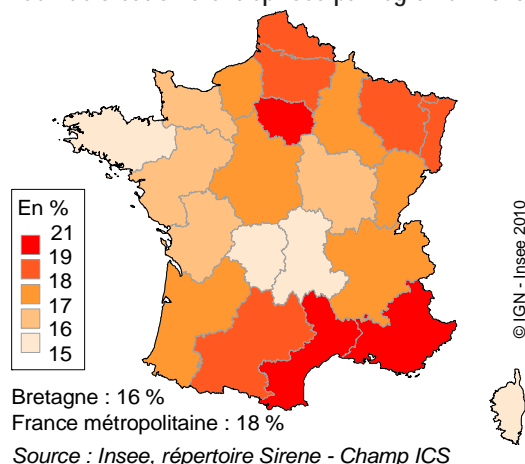
Cet écart entre les hausses nationale et régionale s'explique principalement par la stabilisation de la création d'auto-entreprises dans la région. Car, par ailleurs, si la création hors auto-entreprises s'est quasiment stabilisée en 2010 en Bretagne (+ 0,3 %), la hausse a été également peu importante au niveau national (+ 1,2 %).



Le taux de création en retrait d'un point

Le taux de création d'entreprises dans la région est de 16 % en 2010, contre 17 % en 2009. Il demeure en deçà de la moyenne nationale (18 %). La région maintient son 20^e rang en 2010. Elle devance toujours le Limousin et l'Auvergne. La région métropolitaine la plus dynamique en termes de création d'entreprises est le Languedoc-Roussillon. D'une manière générale, la régénéscence du tissu productif est plus rapide dans les régions méditerranéennes, en Île-de-France et dans les Dom.

Taux de création d'entreprises par région en 2010



Un rebond dans l'immobilier et la construction

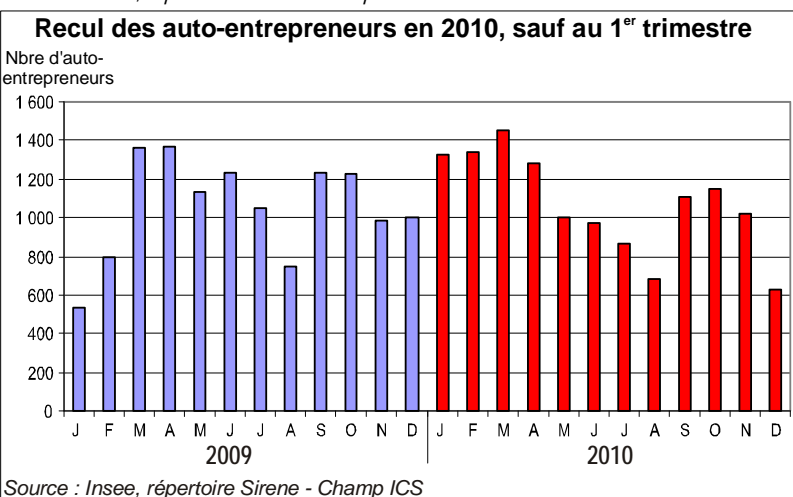
Par rapport à 2009, la création d'entreprises dans l'industrie dans son ensemble marque le pas (+ 1 %). Néanmoins, les créations dans le secteur de l'énergie progressent de 32 %, grâce notamment à la contribution des nouveaux producteurs d'électricité qui continuent de bénéficier de l'ouverture de ce secteur à la concurrence. En revanche, les créations dans l'agroalimentaire baissent de 20 %. Le travail du bois et l'imprimerie affichent aussi un bilan morose (- 27 %). Le repli est moins accusé dans l'industrie textile et l'habillement (- 6 %). Le commerce et la réparation automobile reculent de 4 %.

Les activités immobilières profitent d'une embellie (+ 11 % de créations), que l'on constate aussi dans le secteur de la construction (+ 6 %). Les créations dans l'enseignement et les activités pour la santé humaine progressent également de 6 %. L'hôtellerie-restauration se stabilise (+ 1 %). A contrario, les activités informatiques reculent de 6 %. La baisse est encore plus sensible dans les activités de services administratifs et de soutien (- 8 %).

Créations d'entreprises en Bretagne par activité en 2010

Activité économique en 21 sections	Nombre d'entreprises créées	Part des auto-entrepreneurs (en %)
Enseignement	1 040	86
Arts spectacles et activités récréatives	782	82
Autres activités de services	2 065	80
Information et communication	845	76
Industrie manufacturière	1 181	74
Prod. distrib. eau assainiss. dépollution	52	67
Activ. spécialisées scientif techniques	2 894	65
Activ. services administratifs soutien	1 399	64
Construction	3 086	58
Commerce réparation automobile	4 582	57
Hébergement et restauration	1 075	31
Santé humaine et action sociale	1 241	28
Transports et entreposage	228	25
Activités immobilières	635	16
Activités financières et d'assurance	652	7
Prod distrib élec gaz vapeur air condit	338	1
Industrie extractive	5	0
Total	22 100	58

Source : Insee, répertoire Sirene - Champ ICS



Pour en savoir plus

[Le profil des créateurs d'entreprises en Bretagne](#) / Jacques Le Corre ; Insee Bretagne. - dans *Octant Info* ; n° 11 (2011, juin).- 2 p.

[Les auto-entrepreneurs stimulent les créations d'entreprises en 2009](#) / Jacques Le Corre ; Insee Bretagne. - dans *Octant Analyse* ; n° 8 (2010, oct.).- 4 p.

[La création d'entreprise en 2009 dopée par les auto-entrepreneurs](#) / Claire Hagège, Clotilde Masson. - Dans : *Insee première* ; n° 1277 (2010, janv.). - 4 p.

Le nombre d'auto-entreprises semble se stabiliser en Bretagne

Avec 12 800 entreprises nouvelles en 2010 contre 12 700 en 2009, le nombre total de créations sous le statut d'auto-entrepreneur progresse de 1 % en 2010 en Bretagne. Cette hausse est très inférieure à celle observée au niveau national (12 %). Si le nouveau statut a toujours autant de succès en Île-de-France et dans le nord-ouest de la France (avec des hausses du nombre de créations supérieures à 15 %), il semble marquer un peu le pas en Bretagne comme dans le reste de l'ouest du pays, tout en restant à des niveaux élevés : l'auto-entreprise regroupe 58 % des créations de la région.

De plus, il s'agit d'une hausse en trompe-l'œil. En effet, le dispositif a connu lors de sa mise en place une montée en puissance très progressive sur les trois premiers mois de l'année 2009, ce qui explique le bond observé en début d'année 2010 : le nombre de créations d'auto-entreprises progresse de 53 % si on compare le premier trimestre 2010 au premier trimestre 2009.

En revanche, les trois autres trimestres de l'année 2010 ont une hausse inférieure de 13 % à la même période de 2009, ce qui traduit un relatif essoufflement de l'auto-entrepreneuriat dans la région, essoufflement surtout sensible en fin d'année.

■ Jacques Le Corre

INSEE Bretagne

36, place du Colombier - CS 94439
35044 RENNES Cedex

Directeur de la Publication :
Michel Guillemet

Pour tout renseignement statistique :
09 72 72 40 00 (tarification appel local)

Adresse Internet : <http://www.insee.fr>