

Le modeste rebond dans l'emploi salarié aquitain en 2010 se confirme. Au premier trimestre 2011, l'emploi salarié augmente de 0,3 %, soit un solde net de 1 900 emplois dans le secteur marchand non agricole, hors intérim.

Le dynamisme du tertiaire, fort de la vitalité retrouvée du commerce, compense le léger repli dans l'industrie et la construction.

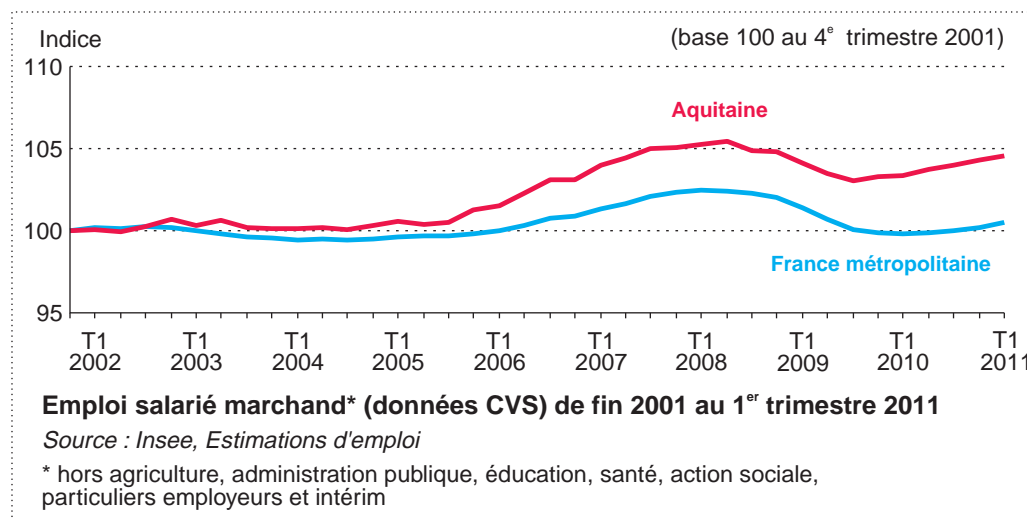
Les Landes, les Pyrénées-Atlantiques et la Gironde gagnent des emplois. Les effectifs en Lot-et-Garonne et en Dordogne se stabilisent.

L'emploi intérimaire se contracte après l'embellie de l'année 2010.

■ L'emploi salarié marchand poursuit sa progression

L'emploi salarié aquitain dans les secteurs marchands (hors agriculture, administration, éducation, santé, action sociale, particuliers employeurs et intérim) reste orienté à la hausse au 1^{er} trimestre 2011 et croît au même rythme qu'au niveau national (+ 0,3 %). Ce résultat confirme les signes encourageants observés au cours de l'année 2010.

Légère hausse de l'emploi salarié début 2011



■ Un tertiaire dynamique

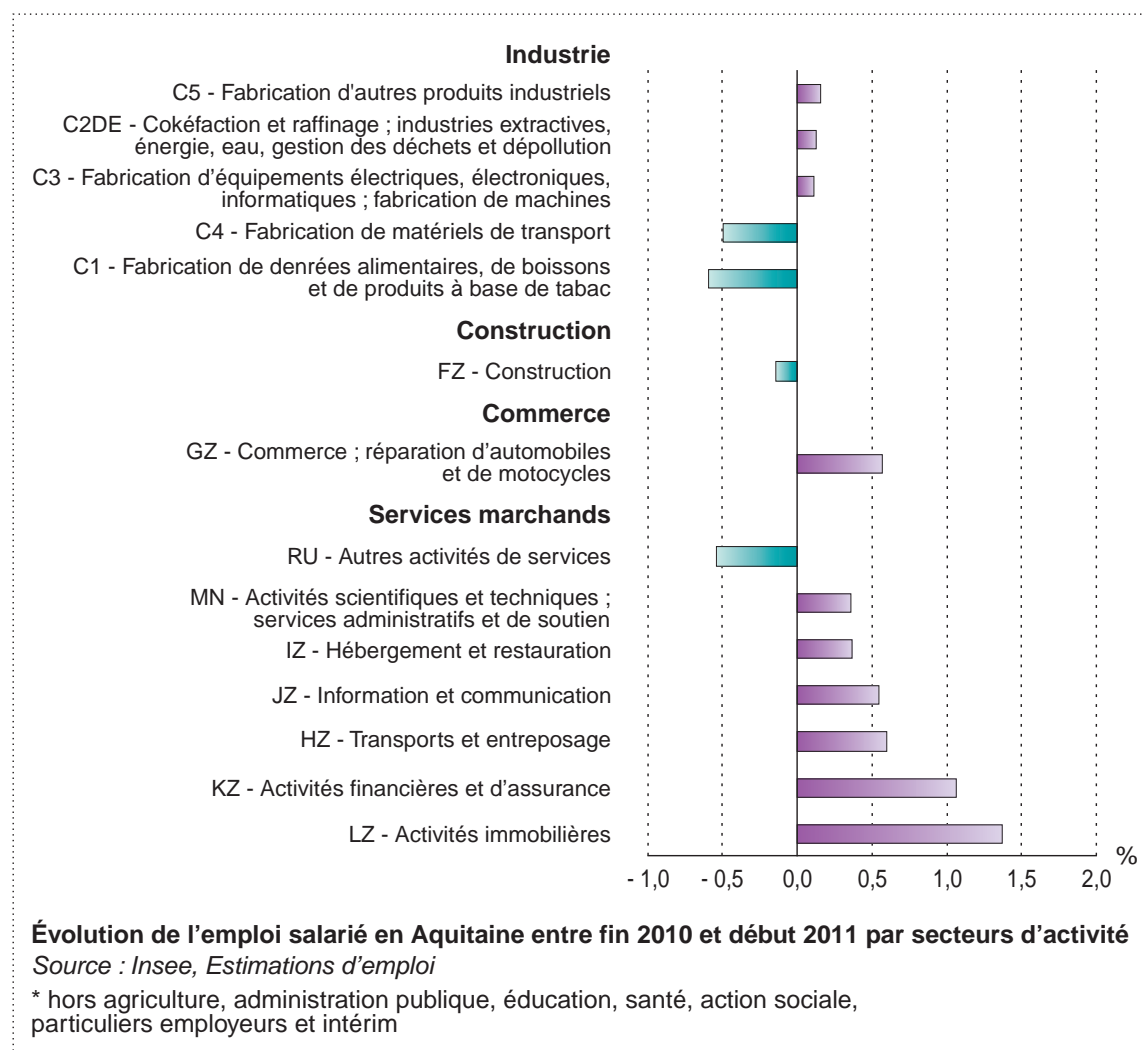
Après une fin d'année 2010 difficile, l'emploi dans le commerce, la réparation d'automobiles et de motocycles renoue avec la croissance : + 0,6 %, soit un gain de plus de 900 emplois. Cette hausse est particulièrement marquée dans le département des Landes avec 400 emplois supplémentaires.

Dans les services marchands, la plupart des activités créent de l'emploi (+ 1 500 postes). Les activités immobilières, financières et d'assurance, de transports et d'entreposage enregistrent les plus fortes hausses. En revanche, les autres activités de services (art, spectacle, associations, etc.) perdent 200 postes.

■ Repli de l'emploi industriel

La hausse de l'emploi industriel fin 2010 ne se confirme pas ce trimestre (- 0,1 %). L'emploi dans les activités de fabrication de denrées alimentaires, de boissons et de tabac recule de 0,6 % après une forte progression de 2,2 % au dernier trimestre. Les activités de fabrication de matériels de transport sont aussi touchées (- 0,5 %).

La construction s'inscrit dans la continuité des trimestres précédents avec une légère baisse de 0,1 %.



■ Une hausse plus marquée dans les Landes

Au premier trimestre 2011, les Landes, les Pyrénées-Atlantiques et la Gironde créent des emplois. Les effectifs se stabilisent en Lot-et-Garonne et en Dordogne.

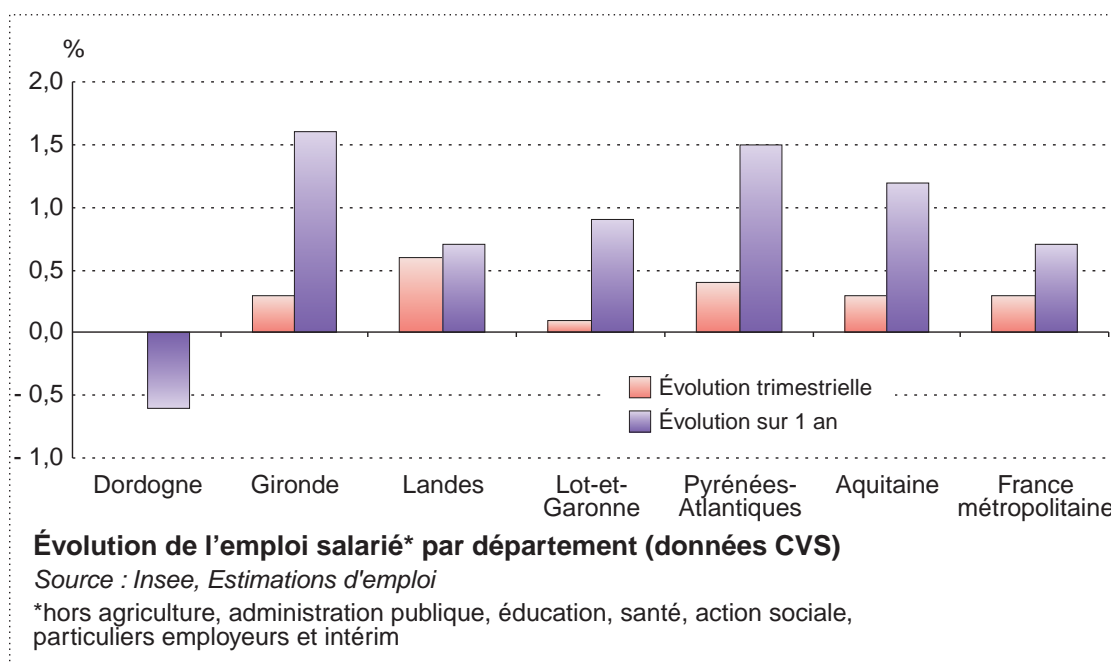
Dans les Landes, la vitalité de l'emploi dans le commerce, la réparation d'automobiles et de motocycles (+ 2,2 %) permet à l'emploi salarié du département d'afficher la plus forte progression de la région (+ 0,6 %).

En Gironde et dans les Pyrénées-Atlantiques, l'emploi reste au même niveau que fin 2010 grâce au dynamisme du tertiaire.

En Dordogne et Lot-et-Garonne, la hausse de l'emploi dans la construction et le commerce compense les pertes subies dans les services et, dans une moindre mesure, l'industrie.

Sur un an, l'emploi salarié régional progresse à un rythme plus soutenu que la moyenne nationale : + 1,2 % contre + 0,7 %. Les départements de la Gironde et des Pyrénées-Atlantiques arborent les plus fortes croissances avec respectivement + 1,6 % et + 1,5 %.

Des résultats encourageants



■ L'emploi intérimaire se replie début 2011

Après une année 2010 favorable, l'emploi intérimaire se retourne début 2011 et chute de 1,7 %, soit une perte de 500 emplois.

Ce repli affecte presque tous les départements de la région, à l'exception de la Dordogne (+ 3,8 %). La baisse est plus sensible dans les Landes (- 7,2 %).

Au 1^{er} trimestre 2011, l'évolution de l'emploi intérimaire fait baisser de 0,1 point celle de l'emploi salarié (+ 0,2 %).

L'emploi intérimaire en baisse début 2011

	2008				2009				2010				2011
	T1	T2	T3	T4	T1	T2	T3	T4	T1	T2	T3	T4	T1
Dordogne	0,0	- 6,4	- 6,7	- 10,0	- 2,5	0,7	8,4	0,4	0,9	5,5	2,7	5,7	3,8
Gironde	4,2	- 3,3	- 4,9	- 6,0	- 10,4	2,3	0,3	4,2	3,6	5,1	3,5	4,3	- 0,8
Landes	1,6	- 11,0	4,9	- 8,3	- 3,6	8,5	0,5	- 3,2	1,9	2,4	- 3,2	3,6	- 7,2
Lot-et-Garonne	5,1	- 5,6	1,7	- 10,1	- 8,5	2,1	- 4,5	4,0	9,4	2,3	0,2	3,7	- 1,9
Pyrénées-Atlantiques	- 0,1	- 7,5	- 3,3	- 8,8	- 8,3	3,9	- 8,7	4,2	3,0	7,3	7,2	7,5	- 2,9
Aquitaine	2,6	- 5,6	- 2,9	- 7,6	- 8,3	3,3	- 1,3	2,8	3,6	4,9	3,0	4,9	- 1,7
France métr.	4,1	- 7,1	- 6,2	- 12,8	- 14,3	1,7	4,5	6,0	6,2	4,6	3,6	3,9	1,0

Variation trimestrielle de l'emploi intérimaire (données CVS)

Source : Insee, Estimations d'emploi

Révisions des données du 4^e trimestre 2010

Les chiffres des trimestres précédents peuvent être révisés à la suite de l'expertise de la source Urssaf, réalisée par les directions régionales de l'Insee. L'estimation du 4^e trimestre 2010 publiée en mai 2011 a été révisée au 1^{er} trimestre 2011. L'ensemble des secteurs économiques de la région sont légèrement révisés à la hausse.

Variation trimestrielle au 4^e trimestre 2010 en Aquitaine

	%	
	Avant révision	Après révision
Industrie	0,1	0,3
Construction	- 0,3	- 0,1
Commerce	- 0,4	- 0,3
Services	0,6	0,8
Total	0,2	0,3

Source : Insee, Estimations d'emploi

Définitions

Source Estimations d'emploi

cf. : www.insee.fr

→ rubrique Définitions et méthodes

→ Sources et méthodes

→ lettre E : Estimations d'emploi

Pour en savoir plus

Estimations trimestrielles d'emploi salarié par région

www.insee.fr - Thèmes - Travail-Emploi - Emploi population active - Chiffres clés - Aquitaine

Note de conjoncture régionale 2010-2011

Aquitaine e-dossiers n° 4 - juillet 2011

Rubrique : La conjoncture régionale

www.insee.fr - Région Aquitaine - La conjoncture régionale

(Version imprimable de : http://www.insee.fr/fr/themes/document.asp?reg_id=4&ref_id=17769)