

L'activité continue de se renforcer

Interrogés en avril 2011, les chefs d'entreprise témoignent d'une augmentation du rythme de l'activité du bâtiment au cours du 1^{er} trimestre 2011 en Midi-Pyrénées. Les entreprises de gros œuvre sont les principales bénéficiaires de cette accélération liée au dynamisme de la construction de logements. À l'inverse, le rythme de l'activité fléchit dans le second œuvre. Selon les entrepreneurs, l'activité du bâtiment cesserait d'accélérer au cours du 2^e trimestre 2011.

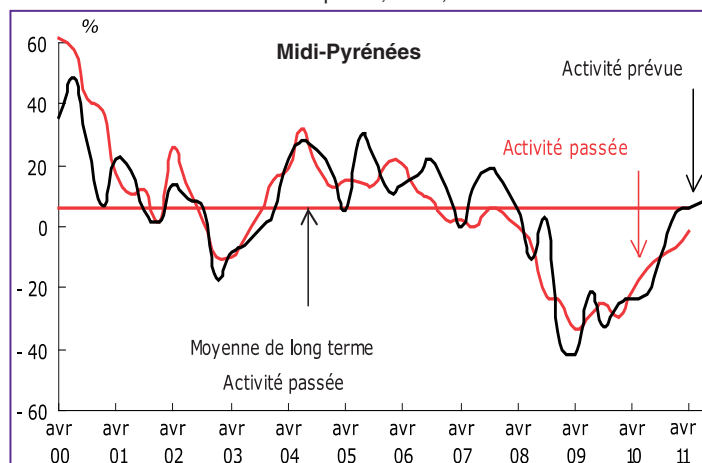
En France, les entrepreneurs interrogés en avril 2011 indiquent que leur activité s'est améliorée sur la période récente. Une amélioration qui se prolongerait dans les prochains mois, toujours selon eux.

Activité Dans le **gros œuvre**, les chefs d'entreprise font part d'une nouvelle accélération de leur activité au cours du 1^{er} trimestre 2011. Le rythme de la production est tiré par la construction de logements et de bâtiments non résidentiels. Il se renforce progressivement dans les travaux d'entretien et d'amélioration des constructions existantes. Les entrepreneurs du gros œuvre s'attendent à une nouvelle accélération de leur activité au 2^e trimestre 2011.

Dans le **second œuvre**, le rythme de l'activité fléchit au cours du 1^{er} trimestre de l'année 2011, en particulier pour les travaux d'entretien-amélioration des constructions existantes. En revanche, celui des travaux liés à la construction de logements neufs accélère. Selon les chefs d'entreprise, l'activité continuerait de ralentir dans le second œuvre au cours du 2^e trimestre 2011.

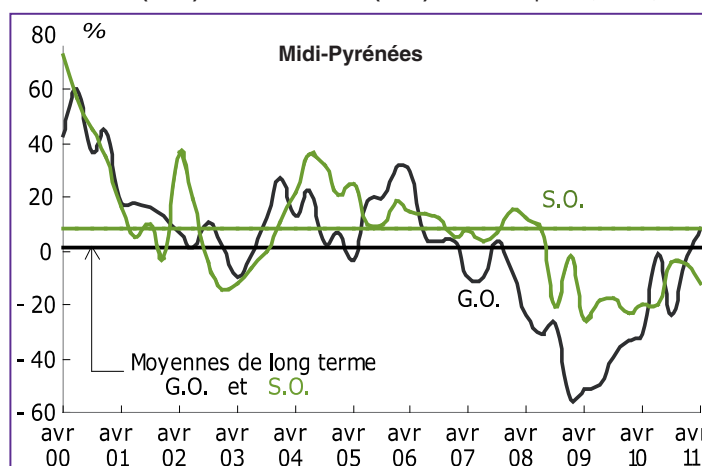
Activité dans le bâtiment

Soldes d'opinion, en %, CVS



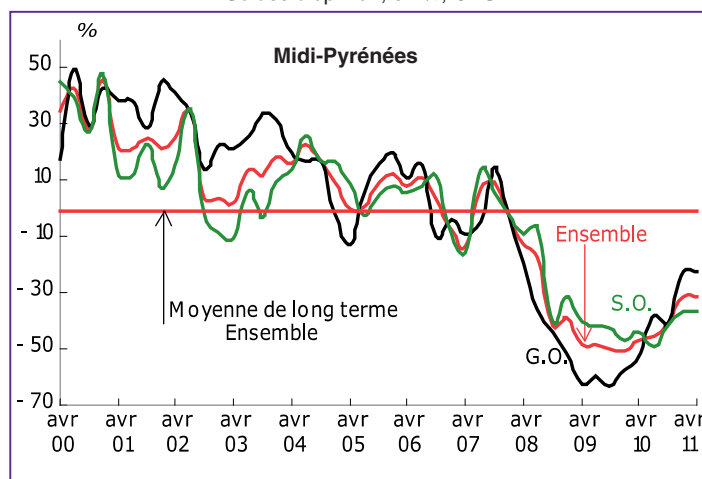
Activité passée dans le bâtiment

Gros œuvre (G.O.) - Second œuvre (S.O.) Soldes d'opinion, en %, CVS



Carnets de commandes dans le bâtiment

Soldes d'opinion, en %, CVS



Carnets de commandes

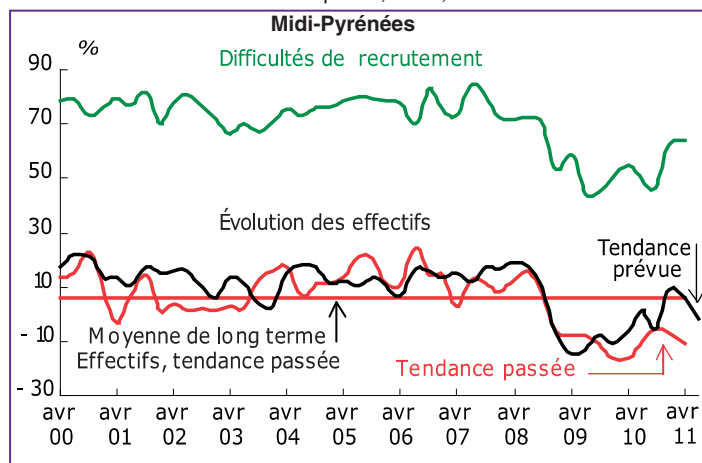
Dans le **gros œuvre**, l'opinion des chefs d'entreprise sur leurs carnets de commandes cesse de s'améliorer en avril 2011. Le solde correspondant reste nettement inférieur à son niveau moyen de longue période. Les entrepreneurs de gros œuvre indiquent que leurs carnets de commandes permettent d'assurer 6,3 mois de travail à temps plein des effectifs employés en avril 2011, une durée identique à celle qu'ils avaient déclarée en janvier 2011.

Dans le **second œuvre**, les carnets de commandes sont stables à un niveau peu élevé, selon les chefs d'entreprise interrogés en avril 2011. Ces carnets ne représentent plus que 4,8 mois de travail des effectifs à temps plein : c'est la durée déclarée la plus faible depuis plus de huit ans (fin 2002).

Au total, les entrepreneurs du bâtiment en Midi-Pyrénées font état d'une stabilisation de leurs carnets de commandes en avril 2011. Ces carnets permettent d'assurer 5,4 mois d'activité à temps plein des effectifs, soit un peu moins qu'en janvier (5,6 mois).

Effectifs et difficultés de recrutement

Soldes d'opinion, en %, CVS

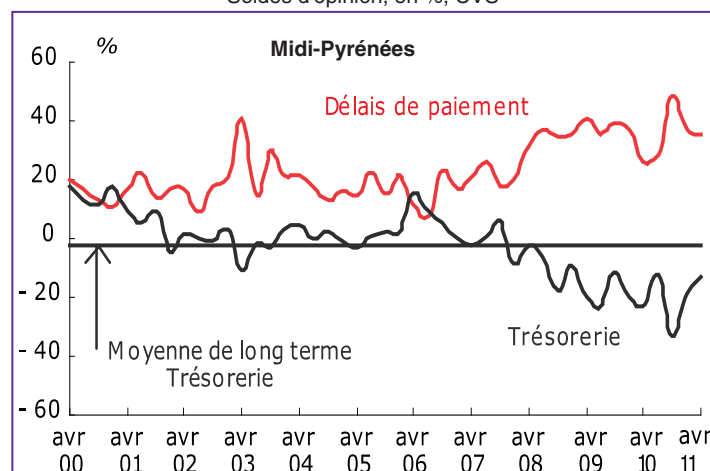


Effectifs

Selon les chefs d'entreprise interrogés, le rythme des créations d'emploi s'est modéré au cours du 1^{er} trimestre 2011, essentiellement dans le second œuvre. Les difficultés de recrutement sont identiques et concernent 64 % des entreprises. Les créations d'emploi ralentiraient au cours du 2^e trimestre 2011 selon les entrepreneurs.

Trésorerie et délais de paiement

Soldes d'opinion, en %, CVS



Trésorerie - Délais de paiement

En avril 2011, les entrepreneurs font état d'une nouvelle amélioration de la situation de trésorerie de leur entreprise, principalement dans le gros œuvre. Les délais de paiement se stabilisent. Les prix proposés pour acquérir des marchés restent orientés à la hausse.

Opinion des chefs d'entreprise

Solde des réponses entre « amélioration » et « détérioration », en %, CVS

Tendance passée	Moyenne*	2011		2010		
		Avril	Janvier	Avril	Juillet	Octobre
Activité	- 2	- 2	- 7	23	- 14	- 10
Carnets de commande	- 1	- 31	- 31	- 47	- 45	- 41
Carnets : durée, en mois	5,7	5,4	5,6	5,2	5,4	6,3
Effectifs	6	- 11	- 7	- 16	- 10	- 6
Difficultés de recrutement	71	64	62	55	49	46
Trésorerie	- 2	- 13	- 19	- 23	- 12	- 33
Délais de paiement	23	35	37	26	28	49
Tendance prévue dans les 3 prochains mois						
Activité	5	8	6	- 22	- 10	4
Effectifs	9	- 2	6	2	- 6	9

* Moyenne de long terme depuis le 1^{er} trimestre 2000

Source : ces résultats sont issus de l'enquête trimestrielle de conjoncture dans l'industrie du bâtiment en Midi-Pyrénées.